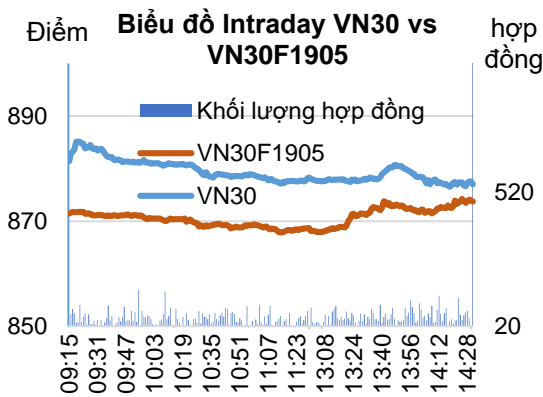


Bản tin phái sinh: Basis thu hẹp đáng kể

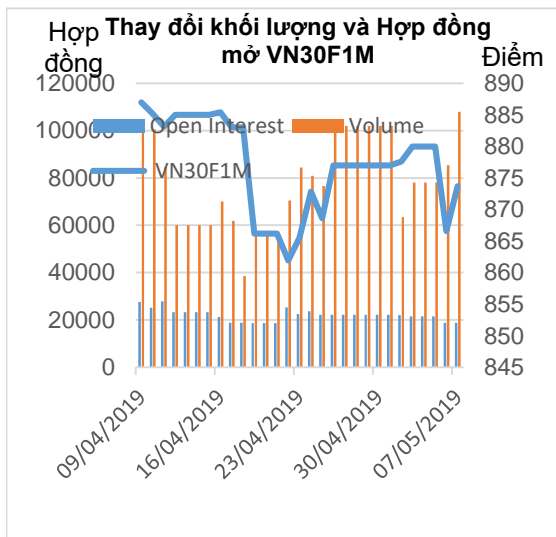
07/05/2019

Diễn biến hợp đồng				Ngày đáo hạn
Đơn vị	Đóng cửa	+/-	KLGD	Ngày
VN30F1905	873.7	7.1	108,009	16/05
VN30F1906	870.8	7.8	1380	20/06
VN30F1909	865.2	2.2	248	19/09
VN30F1912	863.0	5.8	103	19/12

Nguồn: Bloomberg – YSVN



Nguồn: Bloomberg – YSVN



Nguồn: Bloomberg – YSVN

TÍN HIỆU KỸ THUẬT

- VN30F1905 bật tăng mạnh từ lúc mở cửa và tiếp tục đi lên theo kênh giá tăng ngắn hạn. Chốt phiên hợp đồng tháng 5 thu hẹp basis với cơ sở chỉ còn hơn 3 điểm. Giá đang ở trong vùng kháng cự 874-875 điểm tương ứng ngưỡng Fibonacci 61.8% và cận trên của kênh giá tăng ngắn hạn.
- Xu hướng hiện tại vẫn đang được xét ở mức giảm khi nhịp giảm từ ngưỡng 880 điểm đi theo dạng 5 sóng trong khi nhịp hồi phục trong phiên có dạng Zigzag (một dạng sóng hiệu chỉnh).

CHIẾN LƯỢC ĐẦU TƯ

- Chiến lược trong phiên (Intraday): Nhà đầu tư có thể xem xét mở vị thế Short khi giá gặp khó tại vùng 874-875 điểm. Mục tiêu 870 điểm. Dừng lỗ 877 điểm.
- Chiến lược xu hướng chủ đạo trong ngắn hạn (Daily): Nhà đầu tư có thể xem xét mở vị thế Short vùng 874-875 điểm, mục tiêu 859 điểm và dừng lỗ 877. Nắm giữ Short khi giá thủng 870 điểm tương ứng cận dưới của đường kênh giá tăng ngắn hạn.

Xu hướng	VN30F1905-Daily	VN30F1905M-1H
Trong phiên		
Ngắn hạn	GIẢM	GIẢM
Hỗ trợ 1	860	865
Hỗ trợ 2	840	860
Kháng cự 1	877	874
Kháng cự 2	880	877



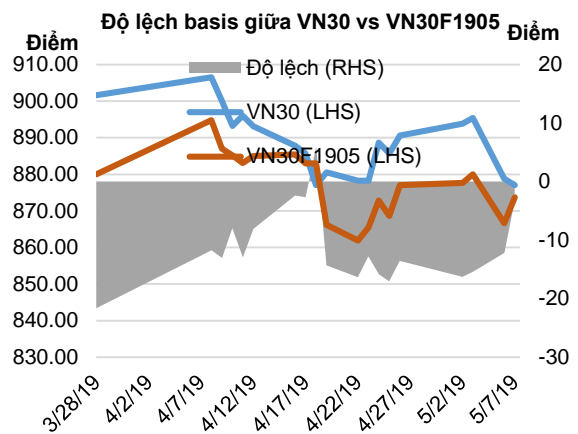
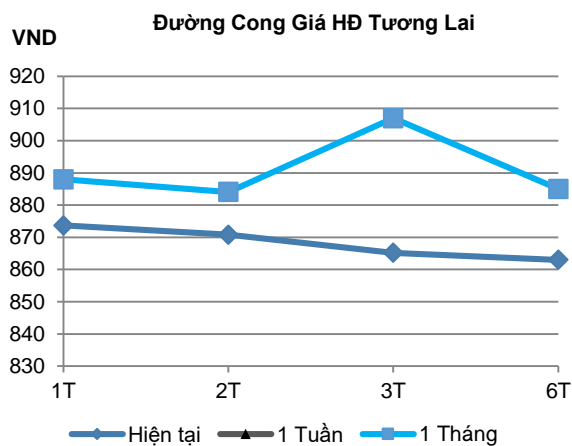
Phạm Tấn Phát
 Chuyên viên phân tích cao cấp
 Email: phat.pham@yuanta.com.vn
 Phone: (084) 28 3622 6868 ext 3880



We Create Fortune

HỢP ĐỒNG TƯƠNG LAI

	Giá đóng cửa	+/-	+/- %	KLGD	+/- %	Fair Value	Ngày thanh toán cuối cùng	Thời gian còn lại
	Đơn vị: Điểm	Điểm	%	hợp đồng		Đơn vị: Điểm		ngày
VN30 Index	877.0	-1.8	-0.2%	0				
VN30F1905	873.7	7.1	0.8%	108,009	26.57%	878	16/05/2019	11
VN30F1906	870.8	7.8	0.9%	1,380	97.71%	882	20/06/2019	46
VN30F1909	865.2	2.2	0.3%	248	96.83%	895	19/09/2019	137
VN30F1912	863.0	5.8	0.7%	103	39.19%	908	19/12/2019	228



Top cổ phiếu leader	Điểm tác động	Top cổ phiếu laggard	Điểm tác động
FPT	0.67	HDB	-1.18
MSN	0.60	VHM	-0.55
VNM	0.26	NVL	-0.51
VIC	0.23	VPB	-0.49
STB	0.12	TCB	-0.33

Top cổ phiếu tăng giá	%	Top cổ phiếu giảm giá	%
FPT	1.95	HDB	-4.40
DPM	1.69	NVL	-1.89
MSN	1.03	VHM	-1.24
GMD	0.58	SSI	-1.19
GAS	0.56	DHG	-1.10



We Create Fortune

DANH SÁCH CP CHỈ SỐ VN30

Mã CP	Tên	Ngành	Tỷ trọng	Giá đóng cửa	Vốn hóa	PER	PBR	KLGD 3 tháng	SH Nước Ngoài	Cao 52 Tuần	Thấp 52 Tuần
		Đơn vị:	%	VND	Tỷ VND	x	x	'000 cp	%	VND	VND
CII	CTCP Đầu tư Hạ tầng Kỹ thuật TP.HCM	Công nghiệp	0.7%	23,500	5,821	69.8	1.2	980	54%	31,900	22,600
CTD	CTCP Xây dựng Coteccons	Công nghiệp	0.8%	119,200	9,104	7.0	1.1	172	46%	170,000	118,700
CTG	NH TMCP Công thương Việt Nam	Tài chính	1.0%	20,400	75,957	13.8	1.1	5,029	30%	31,300	17,700
DHG	CTCP Dược Hậu Giang	Chăm sóc sức khỏe	0.6%	116,500	15,232	27.7	5.1	238	54%	121,000	72,700
DPM	TCT CP Phân bón và Hóa chất Dầu khí	Nguyên vật liệu	0.5%	18,000	7,044	14.0	0.9	442	23%	23,700	16,100
EIB	NH TMCP Xuất nhập khẩu Việt Nam	Tài chính	2.9%	17,100	21,023	42.3	1.4	207	30%	18,600	13,100
FPT	CTCP FPT	CNTT	4.0%	49,700	30,646	11.1	2.3	836	49%	54,261	38,500
GAS	TCT Khí Việt Nam - Công ty Cổ phần	Dịch vụ tiện ích	1.7%	108,500	207,664	17.8	4.7	584	4%	125,000	70,000
GMD	CTCP Gemadept	Công nghiệp	1.1%	25,850	7,676	11.5	1.3	420	49%	29,900	23,000
HDB	NH TMCP Phát Triển TP.HCM	Tài chính	2.9%	26,100	25,604	9.0	1.6	1,320	26%	44,800	26,100
HPG	CTCP Tập đoàn Hòa Phát	Nguyên vật liệu	7.0%	33,500	71,151	8.7	1.7	4,768	40%	44,571	27,000
MBB	NH TMCP Quân đội	Tài chính	4.4%	21,450	45,332	7.2	1.3	4,403	20%	27,185	18,050
MSN	CTCP Tập đoàn Masan	Hàng tiêu dùng thiết yếu	6.7%	87,900	102,241	19.3	3.4	673	41%	99,400	71,000
MWG	CTCP Đầu tư Thế Giới Di Động	Hàng tiêu dùng không thiết yếu	3.9%	83,900	37,163	11.7	3.7	578	49%	98,252	74,702
NVL	CTCP Tập đoàn Đầu tư Địa ốc No Va	Bất động sản	3.0%	57,000	53,035	15.5	2.7	554	7%	74,700	49,300
PNJ	CTCP Vàng bạc Đá quý Phú Nhuận	Hàng tiêu dùng không thiết yếu	2.2%	101,600	16,967	15.9	4.2	298	49%	125,333	75,000
REE	CTCP Cơ điện Lạnh	Công nghiệp	0.9%	30,950	9,596	5.4	1.0	561	49%	37,550	29,150
ROS	CTCP Xây dựng FLC FAROS	Công nghiệp	0.8%	30,350	17,227	80.8	2.9	6,452	3%	87,800	29,750
SAB	TCT CP Bia - Rượu - Nước Giải khát Sài Gòn	Hàng tiêu dùng thiết yếu	2.8%	241,600	154,934	37.3	9.6	33	63%	267,500	193,800
SBT	CTCP Thành Thành Công - Biên Hòa	Hàng tiêu dùng thiết yếu	0.8%	17,700	9,295	26.6	1.7	1,477	11%	21,557	12,547
SSI	CTCP Chứng khoán SSI	Tài chính	1.2%	24,900	12,678	11.5	1.4	1,568	59%	36,800	24,800
STB	NH TMCP Sài Gòn Thương Tín	Tài chính	3.4%	12,100	21,824	9.8	0.9	3,592	14%	14,400	9,670
TCB	NH TMCP Kỹ thương Việt Nam	Tài chính	8.6%	23,200	81,121	9.5	1.5	2,244	23%	36,333	23,100
VCB	NH TMCP Ngoại thương Việt Nam	Tài chính	3.2%	65,600	243,302	15.0	3.3	1,165	24%	70,000	46,800
VHM	CTCP Vinhomes	Bất động sản	5.0%	87,900	294,422	19.5	6.8	772	15%	97,600	60,000
VIC	Tập đoàn Vingroup	Bất động sản	7.4%	112,600	359,377	86.4	6.4	801	9%	122,500	81,818
VJC	CTCP Hàng không Vietjet	Công nghiệp	5.2%	117,000	63,369	11.9	4.5	808	21%	165,833	107,300
VNM	CTCP Sữa Việt Nam	Hàng tiêu dùng thiết yếu	9.7%	129,500	225,512	24.2	8.0	851	59%	158,750	111,500
VPB	NH TMCP Việt Nam Thịnh Vượng	Tài chính	5.1%	18,250	44,836	6.7	1.2	2,226	23%	34,607	18,000
VRE	CTCP Vincom Retail	Bất động sản	2.5%	35,100	81,742	34.0	2.9	2,538	32%	40,082	26,700



We Create **Fortune**

CÔNG TY CỔ PHẦN CHỨNG KHOÁN YUANTA VIỆT NAM

Phòng phân tích khối khách hàng cá nhân

Nguyễn Thế Minh

Giám đốc Nghiên cứu Phân tích

+84 28 3622 6868 ext 3826

minh.nguyen@yuanta.com.vn

Quách Đức Khánh

Chuyên viên phân tích cao cấp

+84 28 3622 6868 ext 3833

khanh.quach@yuanta.com.vn

Nguyễn Trịnh Ngọc Hồng

Chuyên viên phân tích

+84 28 3622 6868 ext 3832

hong.nguyen@yuanta.com.vn

Phạm Tấn Phát

Chuyên viên phân tích cao cấp

+84 28 3622 6868 ext 3880

phat.pham@yuanta.com.vn

Phòng Môi giới khách hàng cá nhân

Nguyễn Thanh Tùng

Giám đốc Môi giới Hội Sở

+84 28 3622 6868 ext 3609

tung.nguyen@yuanta.com.vn

Chung Kim Hoa

Giám đốc Khối khách hàng người Hoa

+84 28 3622 6868 ext 3828

hoa.chung@yuanta.com.vn

Phù Vĩnh Quế

Giám đốc chi nhánh Chợ Lớn

+84 28 3622 6868

que.phu@yuanta.com.vn

Nguyễn Việt Quang

Giám đốc chi nhánh Hà Nội

+84 28 3622 6868 ext 3404

quang.nguyen@yuanta.com.vn

Võ Thị Thu Thủy

Giám đốc chi nhánh Bình Dương

+84 28 3622 6868 ext 3505

thuy.vo@yuanta.com.vn

Bùi Quốc Phong

Giám đốc chi nhánh Đồng Nai

+84 28 3622 6868

phong.bui@yuanta.com.vn

Nguyễn Đức Hoàn

Giám đốc trung tâm kinh doanh

Nam Hà Nội

+84 28 3622 6868 ext 3409

hoan.nguyen@yuanta.com.vn



We Create **Fortune**

Appendix A: Important Disclosures

Analyst Certification

Each research analyst primarily responsible for the content of this research report, in whole or in part, certifies that with respect to each security or issuer that the analyst covered in this report: (1) all of the views expressed accurately reflect his or her personal views about those securities or issuers; and (2) no part of his or her compensation was, is, or will be, directly or indirectly, related to the specific recommendations or views expressed by that research analyst in the research report.

Ratings Definitions

BUY: We have a positive outlook on the stock based on our expected absolute or relative return over the investment period. Our thesis is based on our analysis of the company's outlook, financial performance, catalysts, valuation and risk profile. We recommend investors add to their position.

HOLD-Outperform: In our view, the stock's fundamentals are relatively more attractive than peers at the current price. Our thesis is based on our analysis of the company's outlook, financial performance, catalysts, valuation and risk profile.

HOLD-Underperform: In our view, the stock's fundamentals are relatively less attractive than peers at the current price. Our thesis is based on our analysis of the company's outlook, financial performance, catalysts, valuation and risk profile.

SELL: We have a negative outlook on the stock based on our expected absolute or relative return over the investment period. Our thesis is based on our analysis of the company's outlook, financial performance, catalysts, valuation and risk profile. We recommend investors reduce their position.

Under Review: We actively follow the company, although our estimates, rating and target price are under review.

Restricted: The rating and target price have been suspended temporarily to comply with applicable regulations and/or Yuanta policies.

Note: Yuanta research coverage with a Target Price is based on an investment period of 12 months. Greater China Discovery Series coverage does not have a formal 12 month Target Price and the recommendation is based on an investment period specified by the analyst in the report.

Global Disclaimer

© 2018 Yuanta. All rights reserved. The information in this report has been compiled from sources we believe to be reliable, but we do not hold ourselves responsible for its completeness or accuracy. It is not an offer to sell or solicitation of an offer to buy any securities. All opinions and estimates included in this report constitute our judgment as of this date and are subject to change without notice.

This report provides general information only. Neither the information nor any opinion expressed herein constitutes an offer or invitation to make an offer to buy or sell securities or other investments. This material is prepared for general circulation to clients and is not intended to provide tailored investment advice and does not take into account the individual financial situation and objectives of any specific person who may receive this report. Investors should seek financial advice regarding the appropriateness of investing in any securities, investments or investment strategies discussed or recommended in this report. The information contained in this report has been compiled from sources believed to be reliable but no representation or warranty, express or implied, is made as to its accuracy, completeness or correctness. This report is not (and should not be construed as) a solicitation to act as securities broker or dealer in any jurisdiction by any person or company that is not legally permitted to carry on such business in that jurisdiction.

Yuanta research is distributed in the United States only to Major U.S. Institutional Investors (as defined in Rule 15a-6 under the Securities Exchange Act of 1934, as amended and SEC staff interpretations thereof). All transactions by a US person in the securities mentioned in this report must be effected through a registered broker-dealer under Section 15 of the Securities Exchange Act of 1934, as amended. Yuanta research is distributed in Taiwan by Yuanta Securities Investment Consulting. Yuanta research is distributed in Hong Kong by Yuanta Securities (Hong Kong) Co. Limited, which is licensed in Hong Kong by the Securities and Futures Commission for regulated activities, including Type 4 regulated activity (advising on securities). In Hong Kong, this research report may not be redistributed, retransmitted or disclosed, in whole or in part or any form or manner, without the express written