

Bản tin phái sinh: Tích lũy ngắn hạn

30/05/2019

Diễn biến hợp đồng

Đơn vị	Đóng cửa	+/-	KLGD	Ngày đáo hạn
VN30F1906	898.9	0.9	72,448	20/06
VN30F1907	898.9	-0.8	524	18/07
VN30F1909	899.5	-0.5	16	19/09
VN30F1912	898.7	-2.2	26	19/12

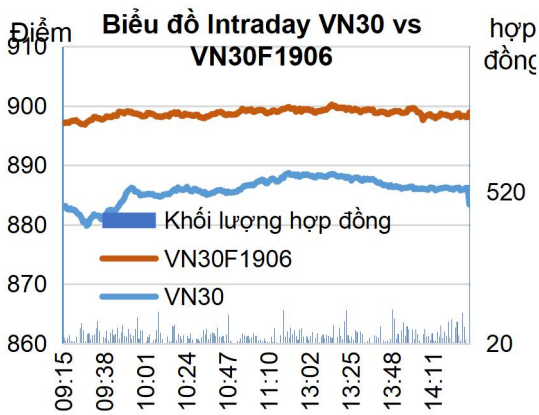
Nguồn: Bloomberg – YSVN

TÍN HIỆU KỸ THUẬT

- VN30F1906 tích lũy bên trên ngưỡng hỗ trợ 896 điểm. Các chỉ báo dao động duy trì ở trạng thái trung lập cho thấy sự lưỡng lự của tâm lý nhà đầu tư.
- Xu hướng trong phiên đang ở trạng thái đi ngang trong biên độ 896-905 điểm. Tuy nhiên, xu hướng chủ đạo vẫn đang giữ ở mức giảm khi giá vẫn đang vận động trong kênh giá giảm ngắn hạn. Đồng thời, mô hình sóng Elliott cho thấy nhịp điều chỉnh vẫn đang phát triển khi hợp đồng tháng 06 đã hoàn thành sóng 5 của mẫu hình A-B-C.

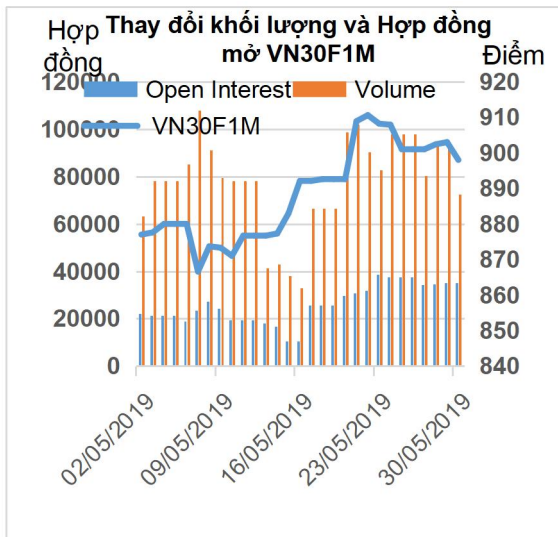
CHIẾN LƯỢC ĐẦU TƯ

- Chiến lược trong phiên (Intraday): Nhà đầu tư mở vị Short VN30F1906 khi giá break 896 điểm mục tiêu, mục tiêu 890-895 điểm và dừng lỗ 889 điểm.
- Chiến lược xu hướng chủ đạo trong ngắn hạn (Daily): Vị thế Short tiếp tục nắm giữ khi giá không vượt được 913 điểm với mục tiêu kỳ vọng 880 điểm.



Nguồn: Bloomberg – YSVN

Xu hướng	VN30F1906-Daily	VN30F1906-1H
<b>Ngắn hạn</b>	<b>GIẢM</b>	<b>GIẢM</b>
<b>Hỗ trợ 1</b>	890	895
<b>Hỗ trợ 2</b>	880	890
<b>Kháng cự 1</b>	913	906
<b>Kháng cự 2</b>	925	913



Nguồn: Bloomberg – YSVN

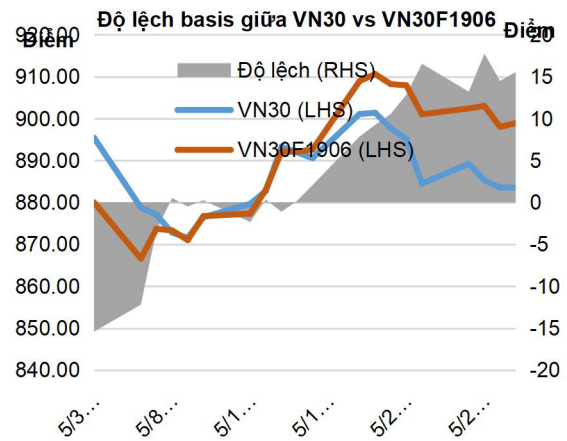
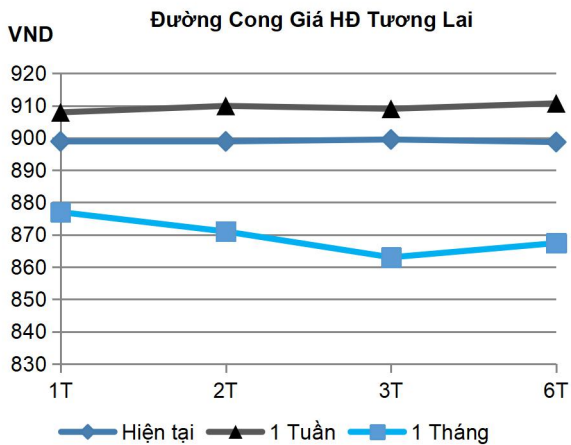


**Phạm Tấn Phát**  
 Chuyên viên phân tích cao cấp  
 Email: [phat.pham@yuanta.com.vn](mailto:phat.pham@yuanta.com.vn)  
 Phone: (084) 28 3622 6868 ext 3880



We Create Fortune

HỢP ĐỒNG TƯƠNG LAI								
	Giá đóng cửa	+/-	+/- %	KLGD	+/- %	Fair Value	Ngày thanh toán cuối cùng	Thời gian còn lại
	Đơn vị: Điểm	Điểm	%	hợp đồng		Đơn vị: Điểm		ngày
<b>VN30 Index</b>	883.4	-0.1	0.0%	0				
<b>VN30F1906</b>	898.9	0.9	0.1%	72,448	-21.61%	885	20/06/2019	21
<b>VN30F1907</b>	898.9	-0.8	-0.1%	524	-49.08%	889	18/07/2019	49
<b>VN30F1909</b>	899.5	-0.5	-0.1%	16	-74.19%	897	19/09/2019	112
<b>VN30F1912</b>	898.7	-2.2	-0.2%	26	-63.89%	910	19/12/2019	203



Top cổ phiếu leader	Điểm tác động	Top cổ phiếu laggard	Điểm tác động
TCB	0.65	MSN	-1.20
NVL	0.47	VNM	-0.92
EIB	0.45	HPG	-0.91
HDB	0.39	VHM	-0.50
FPT	0.35	VIC	-0.12

Top cổ phiếu tăng giá	%	Top cổ phiếu giảm giá	%
NVL	1.69	MSN	-2.06
EIB	1.69	DPM	-1.62
HDB	1.48	HPG	-1.54
REE	1.38	VHM	-1.20
SAB	1.23	VNM	-1.05



DANH SÁCH CP CHỈ SỐ VN30

Mã CP	Tên	Ngành	Tỷ trọng	Giá đóng cửa	Vốn hóa	PER	PBR	KLGD 3 tháng	SH Nước Ngoài	Cao 52 Tuần	Thấp 52 Tuần
		Đơn vị:	%	VND	Tỷ VND	x	x	'000 cp	%	VND	VND
CII	CTCP Đầu tư Hạ tầng Kỹ thuật TP.HCM	Công nghiệp	0.7%	23,200	5,747	68.9	1.2	670	54%	29,350	22,600
CTD	CTCP Xây dựng Coteccons	Công nghiệp	0.8%	112,000	8,554	6.5	1.1	161	46%	170,000	110,500
CTG	NH TMCP Công thương Việt Nam	Tài chính	1.0%	20,650	76,888	13.9	1.1	3,926	30%	29,250	17,700
DHG	CTCP Dược Hậu Giang	Chăm sóc sức khỏe	0.6%	115,500	15,101	27.5	5.0	112	54%	121,000	72,700
DPM	TCT CP Phân bón và Hóa chất Dầu khí	Nguyên vật liệu	0.5%	18,250	7,142	14.2	0.9	297	23%	23,700	16,350
EIB	NH TMCP Xuất nhập khẩu Việt Nam	Tài chính	3.1%	18,100	22,253	44.8	1.5	193	30%	19,100	13,100
FPT	CTCP FPT	CNTT	3.9%	44,550	30,218	11.0	2.3	1,033	49%	46,182	35,000
GAS	TCT Khí Việt Nam - Công ty Cổ phần	Dịch vụ tiện ích	1.7%	108,100	206,898	17.7	4.7	477	4%	125,000	70,000
GMD	CTCP Gemadept	Công nghiệp	1.1%	26,700	7,928	11.9	1.3	349	49%	29,900	23,000
HDB	NH TMCP Phát Triển TP.HCM	Tài chính	3.0%	27,350	26,830	9.4	1.7	1,419	25%	44,800	25,600
HPG	CTCP Tập đoàn Hòa Phát	Nguyên vật liệu	6.6%	32,000	67,965	8.3	1.6	3,565	39%	44,571	27,000
MBB	NH TMCP Quân đội	Tài chính	4.3%	21,150	44,698	7.1	1.3	3,148	20%	26,387	18,050
MSN	CTCP Tập đoàn Masan	Hàng tiêu dùng thiết yếu	6.4%	85,500	99,449	18.8	3.3	498	41%	97,200	71,000
MWG	CTCP Đầu tư Thế Giới Di Động	Hàng tiêu dùng không thiết yếu	4.1%	87,600	38,788	12.2	3.9	522	49%	98,252	74,702
NVL	CTCP Tập đoàn Đầu tư Địa ốc No Va	Bất động sản	3.2%	60,100	55,920	16.3	2.8	519	7%	74,700	49,600
PNJ	CTCP Vàng bạc Đá quý Phú Nhuận	Hàng tiêu dùng không thiết yếu	2.3%	106,200	17,736	16.6	4.4	332	49%	124,000	75,000
REE	CTCP Cơ điện Lạnh	Công nghiệp	0.9%	33,000	10,232	5.8	1.1	521	49%	37,550	29,150
ROS	CTCP Xây dựng FLC FAROS	Công nghiệp	0.8%	29,950	17,000	79.7	2.9	7,916	3%	69,700	29,100
SAB	TCT CP Bia - Rượu - Nước Giải khát Sài Gòn	Hàng tiêu dùng thiết yếu	3.0%	263,500	168,978	40.7	10.5	29	63%	267,500	193,800
SBT	CTCP Thành Thành Công - Biên Hòa	Hàng tiêu dùng thiết yếu	0.8%	18,000	9,453	23.9	1.5	1,357	11%	21,557	12,830
SSI	CTCP Chứng khoán SSI	Tài chính	1.2%	25,100	12,780	11.6	1.4	1,403	59%	34,900	24,450
STB	NH TMCP Sài Gòn Thương Tín	Tài chính	3.3%	11,800	21,283	9.5	0.8	3,152	14%	14,400	9,670
TCB	NH TMCP Kỹ thương Việt Nam	Tài chính	8.5%	22,950	80,247	9.4	1.5	1,807	23%	36,333	22,500
VCB	NH TMCP Ngoại thương Việt Nam	Tài chính	3.3%	67,700	251,091	15.5	3.4	918	24%	70,000	50,100
VHM	CTCP Vinhomes	Bất động sản	4.7%	82,600	276,670	18.3	6.4	793	15%	97,600	60,000
VIC	Tập đoàn Vingroup	Bất động sản	7.5%	115,000	384,783	88.3	6.5	699	11%	122,500	87,521
VJC	CTCP Hàng không Vietjet	Công nghiệp	5.4%	124,200	67,268	12.6	4.8	775	21%	158,000	107,300
VNM	CTCP Sữa Việt Nam	Hàng tiêu dùng thiết yếu	9.8%	131,500	228,993	24.6	8.1	717	59%	152,600	111,500
VPB	NH TMCP Việt Nam Thịnh Vượng	Tài chính	5.1%	18,400	45,204	6.8	1.2	1,906	23%	33,700	18,000
VRE	CTCP Vincom Retail	Bất động sản	2.5%	35,000	81,509	33.9	2.9	2,409	32%	39,950	26,700



We Create **Fortune**

## CÔNG TY CỔ PHẦN CHỨNG KHOÁN YUANTA VIỆT NAM

### Phòng phân tích khối khách hàng cá nhân

**Nguyễn Thế Minh**

**Giám đốc Nghiên cứu Phân tích**

+84 28 3622 6868 ext 3826

minh.nguyen@yuanta.com.vn

**Quách Đức Khánh**

**Chuyên viên phân tích cao cấp**

+84 28 3622 6868 ext 3833

khanh.quach@yuanta.com.vn

**Nguyễn Trịnh Ngọc Hồng**

**Chuyên viên phân tích**

+84 28 3622 6868 ext 3832

hong.nguyen@yuanta.com.vn

**Phạm Tấn Phát**

**Chuyên viên phân tích cao cấp**

+84 28 3622 6868 ext 3880

phat.pham@yuanta.com.vn

### Phòng Môi giới khách hàng cá nhân

**Nguyễn Thanh Tùng**

**Giám đốc Môi giới Hội Sở**

+84 28 3622 6868 ext 3609

tung.nguyen@yuanta.com.vn

**Chung Kim Hoa**

**Giám đốc Khối khách hàng người Hoa**

+84 28 3622 6868 ext 3828

hoa.chung@yuanta.com.vn

**Phù Vĩnh Quế**

**Giám đốc chi nhánh Chợ Lớn**

+84 28 3622 6868

que.phu@yuanta.com.vn

**Nguyễn Việt Quang**

**Giám đốc chi nhánh Hà Nội**

+84 28 3622 6868 ext 3404

quang.nguyen@yuanta.com.vn

**Võ Thị Thu Thủy**

**Giám đốc chi nhánh Bình Dương**

+84 28 3622 6868 ext 3505

thuy.vo@yuanta.com.vn

**Bùi Quốc Phong**

**Giám đốc chi nhánh Đồng Nai**

+84 28 3622 6868

phong.bui@yuanta.com.vn

**Nguyễn Đức Hoàn**

**Giám đốc trung tâm kinh doanh**

**Nam Hà Nội**

+84 28 3622 6868 ext 3409

hoan.nguyen@yuanta.com.vn



We Create **Fortune**

## Appendix A: Important Disclosures

### Analyst Certification

Each research analyst primarily responsible for the content of this research report, in whole or in part, certifies that with respect to each security or issuer that the analyst covered in this report: (1) all of the views expressed accurately reflect his or her personal views about those securities or issuers; and (2) no part of his or her compensation was, is, or will be, directly or indirectly, related to the specific recommendations or views expressed by that research analyst in the research report.

### Ratings Definitions

**BUY:** We have a positive outlook on the stock based on our expected absolute or relative return over the investment period. Our thesis is based on our analysis of the company's outlook, financial performance, catalysts, valuation and risk profile. We recommend investors add to their position.

**HOLD-Outperform:** In our view, the stock's fundamentals are relatively more attractive than peers at the current price. Our thesis is based on our analysis of the company's outlook, financial performance, catalysts, valuation and risk profile.

**HOLD-Underperform:** In our view, the stock's fundamentals are relatively less attractive than peers at the current price. Our thesis is based on our analysis of the company's outlook, financial performance, catalysts, valuation and risk profile.

**SELL:** We have a negative outlook on the stock based on our expected absolute or relative return over the investment period. Our thesis is based on our analysis of the company's outlook, financial performance, catalysts, valuation and risk profile. We recommend investors reduce their position.

**Under Review:** We actively follow the company, although our estimates, rating and target price are under review.

**Restricted:** The rating and target price have been suspended temporarily to comply with applicable regulations and/or Yuanta policies.

Note: Yuanta research coverage with a Target Price is based on an investment period of 12 months. Greater China Discovery Series coverage does not have a formal 12 month Target Price and the recommendation is based on an investment period specified by the analyst in the report.

### Global Disclaimer

© 2018 Yuanta. All rights reserved. The information in this report has been compiled from sources we believe to be reliable, but we do not hold ourselves responsible for its completeness or accuracy. It is not an offer to sell or solicitation of an offer to buy any securities. All opinions and estimates included in this report constitute our judgment as of this date and are subject to change without notice.

This report provides general information only. Neither the information nor any opinion expressed herein constitutes an offer or invitation to make an offer to buy or sell securities or other investments. This material is prepared for general circulation to clients and is not intended to provide tailored investment advice and does not take into account the individual financial situation and objectives of any specific person who may receive this report. Investors should seek financial advice regarding the appropriateness of investing in any securities, investments or investment strategies discussed or recommended in this report. The information contained in this report has been compiled from sources believed to be reliable but no representation or warranty, express or implied, is made as to its accuracy, completeness or correctness. This report is not (and should not be construed as) a solicitation to act as securities broker or dealer in any jurisdiction by any person or company that is not legally permitted to carry on such business in that jurisdiction.

Yuanta research is distributed in the United States only to Major U.S. Institutional Investors (as defined in Rule 15a-6 under the Securities Exchange Act of 1934, as amended and SEC staff interpretations thereof). All transactions by a US person in the securities mentioned in this report must be effected through a registered broker-dealer under Section 15 of the Securities Exchange Act of 1934, as amended. Yuanta research is distributed in Taiwan by Yuanta Securities Investment Consulting. Yuanta research is distributed in Hong Kong by Yuanta Securities (Hong Kong) Co. Limited, which is licensed in Hong Kong by the Securities and Futures Commission for regulated activities, including Type 4 regulated activity (advising on securities). In Hong Kong, this research report may not be redistributed, retransmitted or disclosed, in whole or in part or any form or manner, without the express written