



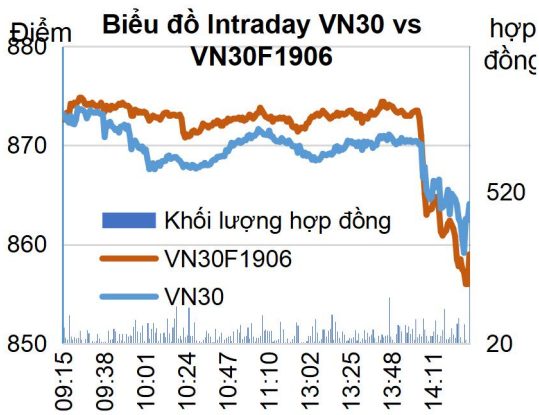
Bản tin phái sinh: Xuất hiện nhịp hồi kỹ thuật

03/06/2019

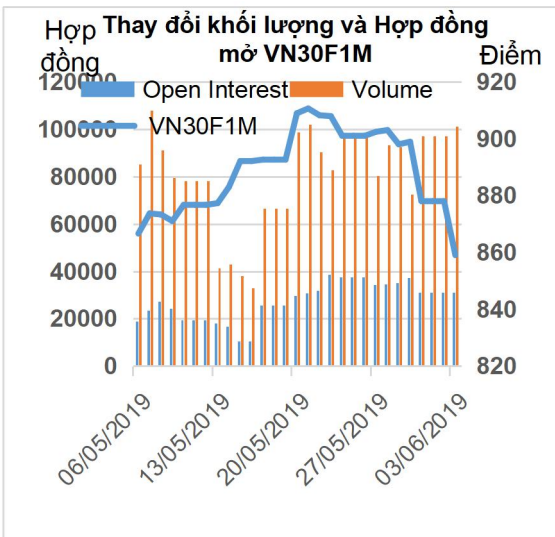
Diễn biến hợp đồng

Đơn vị	Đóng cửa	+/-	KLGD	Ngày đáo hạn
VN30F1906	859.0	-19.0	101,224	20/06
VN30F1907	859.0	-11.0	1298	18/07
VN30F1909	864.6	-4.3	129	19/09
VN30F1912	860.5	-18.4	175	19/12

Nguồn: Bloomberg – YSVN



Nguồn: Bloomberg – YSVN



Nguồn: Bloomberg – YSVN

TÍN HIỆU KỸ THUẬT

- VN30F1906 tiếp tục mở rộng nhịp điều chỉnh với mức giảm hơn 20 điểm trong phiên. Chỉ báo dao động RSI và MACD Histogram đang cho tín hiệu phân kỳ giá lên nhẹ. Hiện tại, vùng 853-855 điểm đang là vùng hỗ trợ gần cho chỉ số và nhịp hồi phục kỹ thuật có thể xuất hiện từ vùng này. Kháng cự trong phiên từ vùng 863-866 điểm.
- Xu hướng chủ đạo vẫn giữ ở mức giảm và nhịp điều chỉnh này vẫn đang phát triển.

CHIẾN LƯỢC ĐẦU TƯ

- Chiến lược trong phiên (Intraday): Vị thế Long VN30F1906 có thể mở thăm dò khi giá có dấu hiệu được hỗ trợ bởi vùng 853-855 điểm, mục tiêu 863 và tuân thủ dừng lỗ tại 851 điểm. Vị thế Short mở ra khi giá hồi phục kỹ thuật về vùng 863-865 điểm với mục tiêu 853-855 điểm và dừng lỗ 867 điểm.
- Chiến lược xu hướng chủ đạo trong ngắn hạn (Daily): Vị thế Short tiếp tục nắm giữ với mục tiêu tiếp theo 820 điểm, dừng lỗ khi giá vượt 880 điểm.

Xu hướng	VN30F1906-Daily	VN30F1906-1H
Ngắn hạn	GIẢM	GIẢM
Hỗ trợ 1	820	855
Hỗ trợ 2	800	850
Kháng cự 1	880	863
Kháng cự 2	900	866



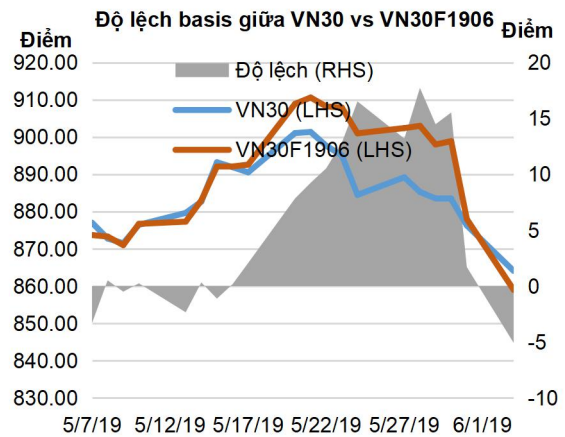
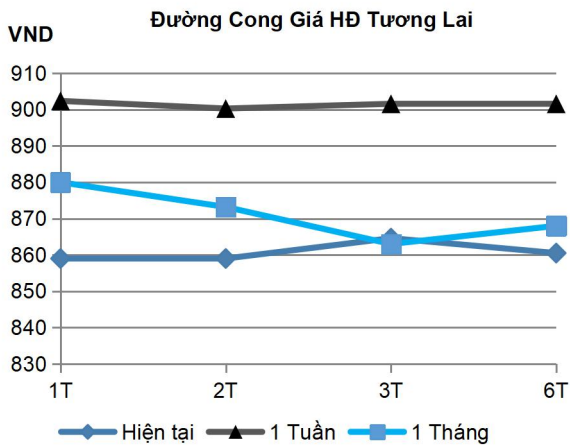
Phạm Tấn Phát
 Chuyên viên phân tích cao cấp
 Email: phat.pham@yuanta.com.vn
 Phone: (084) 28 3622 6868 ext 3880



We Create Fortune

HỢP ĐỒNG TƯƠNG LAI

	Giá đóng cửa	+/-	+/- %	KLGD	+/- %	Fair Value	Ngày thanh toán cuối cùng	Thời gian còn lại
	Đơn vị: Điểm	Điểm	%	hợp đồng		Đơn vị: Điểm		ngày
VN30 Index	864.1	-12.2	-1.4%	0				
VN30F1906	859.0	-19.0	-2.2%	101,224	4.10%	861	20/06/2019	19
VN30F1907	859.0	-11.0	-1.3%	1,298	50.41%	864	18/07/2019	47
VN30F1909	864.6	-4.3	-0.5%	129	-13.42%	873	19/09/2019	110
VN30F1912	860.5	-18.4	-2.1%	175	90.22%	885	19/12/2019	201



Top cổ phiếu leader	Điểm tác động	Top cổ phiếu laggard	Điểm tác động
EIB	1.35	TCB	-3.58
SAB	0.30	HPG	-1.09
DPM	0.03	VNM	-0.99
CTD	-0.01	VJC	-0.97
ROS	-0.04	MBB	-0.91

Top cổ phiếu tăng giá	%	Top cổ phiếu giảm giá	%
EIB	5.08	TCB	-4.87
SAB	1.12	REE	-3.08
DPM	0.84	VRE	-2.87
VIC	-0.09	GAS	-2.78
CTD	-0.09	MBB	-2.40



We Create Fortune

DANH SÁCH CP CHỈ SỐ VN30

Mã CP	Tên	Ngành	Tỷ trọng	Giá đóng cửa	Vốn hóa	PER	PBR	KLGD 3 tháng	SH Nước Ngoài	Cao 52 Tuần	Thấp 52 Tuần
		Đơn vị:	%	VND	Tỷ VND	x	x	'000 cp	%	VND	VND
CII	CTCP Đầu tư Hạ tầng Kỹ thuật TP.HCM	Công nghiệp	0.7%	22,750	5,635	67.6	1.1	659	53%	29,350	22,000
CTD	CTCP Xây dựng Coteccons	Công nghiệp	0.8%	110,900	8,470	6.5	1.1	157	46%	170,000	106,000
CTG	NH TMCP Công thương Việt Nam	Tài chính	1.0%	19,900	74,096	13.4	1.1	3,858	30%	29,250	17,700
DHG	CTCP Dược Hậu Giang	Chăm sóc sức khỏe	0.6%	113,200	14,800	27.0	4.9	109	54%	121,000	72,700
DPM	TCT CP Phân bón và Hóa chất Dầu khí	Nguyên vật liệu	0.5%	18,000	7,044	14.0	0.9	301	23%	23,700	16,350
EIB	NH TMCP Xuất nhập khẩu Việt Nam	Tài chính	3.2%	18,600	22,867	46.0	1.5	190	30%	19,100	13,100
FPT	CTCP FPT	CNTT	3.9%	43,500	29,505	10.7	2.2	1,026	49%	46,182	35,000
GAS	TCT Khí Việt Nam - Công ty Cổ phần	Dịch vụ tiện ích	1.6%	101,400	194,075	16.6	4.4	470	4%	125,000	70,000
GMD	CTCP Gemadept	Công nghiệp	1.1%	25,800	7,661	11.5	1.3	348	49%	29,900	23,000
HDB	NH TMCP Phát Triển TP.HCM	Tài chính	3.0%	26,750	26,242	9.2	1.7	1,438	25%	44,800	25,600
HPG	CTCP Tập đoàn Hòa Phát	Nguyên vật liệu	6.6%	31,500	66,903	8.2	1.6	3,573	39%	44,571	27,000
MBB	NH TMCP Quân đội	Tài chính	4.3%	20,350	43,008	6.8	1.2	3,106	20%	26,387	18,050
MSN	CTCP Tập đoàn Masan	Hàng tiêu dùng thiết yếu	6.6%	85,000	98,868	18.7	3.3	494	41%	97,200	71,000
MWG	CTCP Đầu tư Thế Giới Di Động	Hàng tiêu dùng không thiết yếu	4.1%	85,000	37,637	11.9	3.8	521	49%	98,252	74,702
NVL	CTCP Tập đoàn Đầu tư Địa ốc No Va	Bất động sản	3.2%	60,000	55,827	16.3	2.8	527	7%	74,700	49,600
PNJ	CTCP Vàng bạc Đá quý Phú Nhuận	Hàng tiêu dùng không thiết yếu	2.2%	100,800	16,834	15.7	4.2	339	49%	124,000	75,000
REE	CTCP Cơ điện Lạnh	Công nghiệp	0.9%	31,500	9,767	5.6	1.1	519	49%	37,550	29,150
ROS	CTCP Xây dựng FLC FAROS	Công nghiệp	0.8%	29,800	16,914	79.3	2.9	7,860	3%	69,700	29,100
SAB	TCT CP Bia - Rượu - Nước Giải khát Sài Gòn	Hàng tiêu dùng thiết yếu	3.2%	270,000	173,146	41.7	10.7	29	63%	274,000	193,800
SBT	CTCP Thành Thành Công - Biên Hòa	Hàng tiêu dùng thiết yếu	0.8%	17,800	9,347	23.7	1.5	1,353	11%	21,557	12,877
SSI	CTCP Chứng khoán SSI	Tài chính	1.3%	24,750	12,602	11.4	1.4	1,386	58%	34,900	24,450
STB	NH TMCP Sài Gòn Thương Tín	Tài chính	3.3%	11,600	20,922	9.4	0.8	3,116	14%	14,400	9,670
TCB	NH TMCP Kỹ thương Việt Nam	Tài chính	8.1%	21,500	75,177	8.8	1.4	1,796	23%	36,333	21,500
VCB	NH TMCP Ngoại thương Việt Nam	Tài chính	3.3%	66,500	246,640	15.2	3.4	905	24%	70,000	50,100
VHM	CTCP Vinhomes	Bất động sản	4.7%	80,600	269,971	17.9	6.2	794	15%	97,600	60,000
VIC	Tập đoàn Vingroup	Bất động sản	7.6%	114,500	383,110	87.9	6.5	691	11%	122,500	89,800
VJC	CTCP Hàng không Vietjet	Công nghiệp	5.5%	122,000	66,077	12.4	4.7	768	21%	158,000	107,300
VNM	CTCP Sữa Việt Nam	Hàng tiêu dùng thiết yếu	9.7%	128,000	222,898	23.9	7.9	714	59%	152,600	111,500
VPB	NH TMCP Việt Nam Thịnh Vượng	Tài chính	5.1%	18,000	44,221	6.7	1.2	1,891	23%	33,700	17,500
VRE	CTCP Vincom Retail	Bất động sản	2.5%	33,800	78,714	32.7	2.8	2,382	32%	39,950	26,700



We Create **Fortune**

CÔNG TY CỔ PHẦN CHỨNG KHOÁN YUANTA VIỆT NAM

Phòng phân tích khối khách hàng cá nhân

Nguyễn Thế Minh

Giám đốc Nghiên cứu Phân tích

+84 28 3622 6868 ext 3826

minh.nguyen@yuanta.com.vn

Quách Đức Khánh

Chuyên viên phân tích cao cấp

+84 28 3622 6868 ext 3833

khanh.quach@yuanta.com.vn

Nguyễn Trịnh Ngọc Hồng

Chuyên viên phân tích

+84 28 3622 6868 ext 3832

hong.nguyen@yuanta.com.vn

Phạm Tấn Phát

Chuyên viên phân tích cao cấp

+84 28 3622 6868 ext 3880

phat.pham@yuanta.com.vn

Phòng Môi giới khách hàng cá nhân

Nguyễn Thanh Tùng

Giám đốc Môi giới Hội Sở

+84 28 3622 6868 ext 3609

tung.nguyen@yuanta.com.vn

Chung Kim Hoa

Giám đốc Khối khách hàng người Hoa

+84 28 3622 6868 ext 3828

hoa.chung@yuanta.com.vn

Phù Vĩnh Quế

Giám đốc chi nhánh Chợ Lớn

+84 28 3622 6868

que.phu@yuanta.com.vn

Nguyễn Việt Quang

Giám đốc chi nhánh Hà Nội

+84 28 3622 6868 ext 3404

quang.nguyen@yuanta.com.vn

Võ Thị Thu Thủy

Giám đốc chi nhánh Bình Dương

+84 28 3622 6868 ext 3505

thuy.vo@yuanta.com.vn

Bùi Quốc Phong

Giám đốc chi nhánh Đồng Nai

+84 28 3622 6868

phong.bui@yuanta.com.vn

Nguyễn Đức Hoàn

Giám đốc trung tâm kinh doanh

Nam Hà Nội

+84 28 3622 6868 ext 3409

hoan.nguyen@yuanta.com.vn



We Create **Fortune**

Appendix A: Important Disclosures

Analyst Certification

Each research analyst primarily responsible for the content of this research report, in whole or in part, certifies that with respect to each security or issuer that the analyst covered in this report: (1) all of the views expressed accurately reflect his or her personal views about those securities or issuers; and (2) no part of his or her compensation was, is, or will be, directly or indirectly, related to the specific recommendations or views expressed by that research analyst in the research report.

Ratings Definitions

BUY: We have a positive outlook on the stock based on our expected absolute or relative return over the investment period. Our thesis is based on our analysis of the company's outlook, financial performance, catalysts, valuation and risk profile. We recommend investors add to their position.

HOLD-Outperform: In our view, the stock's fundamentals are relatively more attractive than peers at the current price. Our thesis is based on our analysis of the company's outlook, financial performance, catalysts, valuation and risk profile.

HOLD-Underperform: In our view, the stock's fundamentals are relatively less attractive than peers at the current price. Our thesis is based on our analysis of the company's outlook, financial performance, catalysts, valuation and risk profile.

SELL: We have a negative outlook on the stock based on our expected absolute or relative return over the investment period. Our thesis is based on our analysis of the company's outlook, financial performance, catalysts, valuation and risk profile. We recommend investors reduce their position.

Under Review: We actively follow the company, although our estimates, rating and target price are under review.

Restricted: The rating and target price have been suspended temporarily to comply with applicable regulations and/or Yuanta policies.

Note: Yuanta research coverage with a Target Price is based on an investment period of 12 months. Greater China Discovery Series coverage does not have a formal 12 month Target Price and the recommendation is based on an investment period specified by the analyst in the report.

Global Disclaimer

© 2018 Yuanta. All rights reserved. The information in this report has been compiled from sources we believe to be reliable, but we do not hold ourselves responsible for its completeness or accuracy. It is not an offer to sell or solicitation of an offer to buy any securities. All opinions and estimates included in this report constitute our judgment as of this date and are subject to change without notice.

This report provides general information only. Neither the information nor any opinion expressed herein constitutes an offer or invitation to make an offer to buy or sell securities or other investments. This material is prepared for general circulation to clients and is not intended to provide tailored investment advice and does not take into account the individual financial situation and objectives of any specific person who may receive this report. Investors should seek financial advice regarding the appropriateness of investing in any securities, investments or investment strategies discussed or recommended in this report. The information contained in this report has been compiled from sources believed to be reliable but no representation or warranty, express or implied, is made as to its accuracy, completeness or correctness. This report is not (and should not be construed as) a solicitation to act as securities broker or dealer in any jurisdiction by any person or company that is not legally permitted to carry on such business in that jurisdiction.

Yuanta research is distributed in the United States only to Major U.S. Institutional Investors (as defined in Rule 15a-6 under the Securities Exchange Act of 1934, as amended and SEC staff interpretations thereof). All transactions by a US person in the securities mentioned in this report must be effected through a registered broker-dealer under Section 15 of the Securities Exchange Act of 1934, as amended. Yuanta research is distributed in Taiwan by Yuanta Securities Investment Consulting. Yuanta research is distributed in Hong Kong by Yuanta Securities (Hong Kong) Co. Limited, which is licensed in Hong Kong by the Securities and Futures Commission for regulated activities, including Type 4 regulated activity (advising on securities). In Hong Kong, this research report may not be redistributed, retransmitted or disclosed, in whole or in part or any form or manner, without the express written