

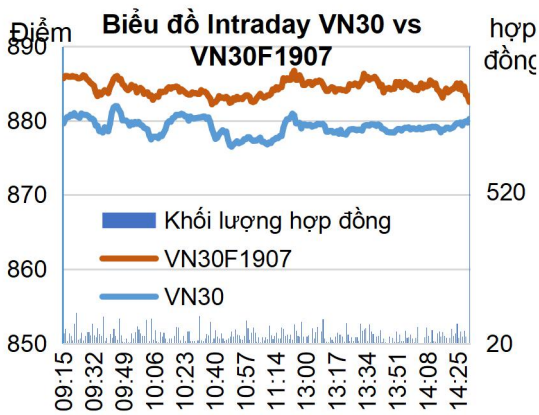
Bản tin phái sinh: Tích lũy tích cực

05/07/2019

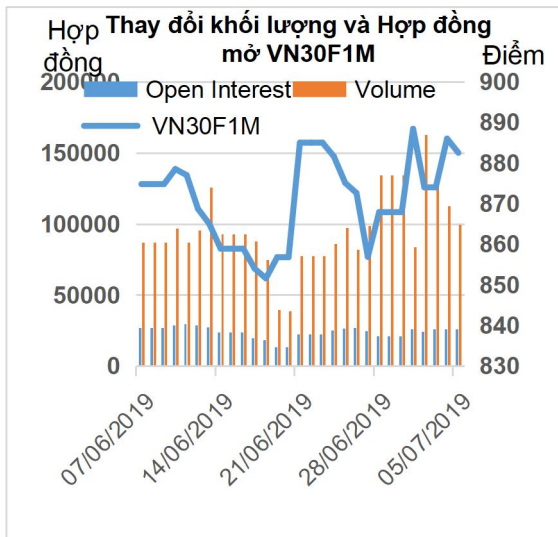
Diễn biến hợp đồng

Đơn vị	Đóng cửa	+/-	KLGD	Ngày đáo hạn
VN30F1907	886.0	12.0	112,697	18/07
VN30F1908	887.6	10.4	421	15/08
VN30F1909	891.0	7.1	42	19/09
VN30F1912	891.3	5.4	85	19/12

Nguồn: Bloomberg – YSVN



Nguồn: Bloomberg – YSVN



Nguồn: Bloomberg – YSVN

TÍN HIỆU KỸ THUẬT

- VN30F1907 sau phiên tăng mạnh liền trước hiện đang tích lũy với mẫu hình tam giác. Đường giá đóng cửa ngay cận dưới của mẫu hình và mẫu hình này vẫn còn hiệu lực. Hơn nữa, mẫu hình đang ở giai đoạn cuối và dự kiến VN30F1907 sẽ sớm lấy lại nhịp tăng điểm ở phiên đầu tuần.
- Xu hướng tăng vẫn đang được bảo lưu với kháng cự mạnh tại 889.5-890 điểm. Đây là vùng tranh chấp xu hướng quyết định xu hướng trung hạn của hợp đồng tháng 07.

CHIẾN LƯỢC ĐẦU TƯ

- Chiến lược trong phiên (Intraday): Mở vị thế Long VN30F1907 khi giá vẫn ở trong vùng 882.5-883 điểm, mục tiêu 889 điểm với dừng lỗ dưới 882 điểm. Đồng thời, vị thế Short có thể mở khi giá thoái lùi mạnh từ ngưỡng 890 điểm với dừng lỗ 893 điểm và mục tiêu 884 điểm.
- Chiến lược xu hướng chủ đạo trong ngắn hạn (Daily): Mặc dù xu hướng đang tăng giá nhưng đang đối diện với vùng tranh chấp xu hướng bên trên tại 890 điểm. Vì vậy, nhà đầu tư tạm giữ vị thế quan sát chờ thêm tín hiệu từ thị trường trước khi mở vị thế đầu tư theo xu hướng.

Xu hướng	VN30F1907-Daily	VN30F1907-30m
Ngắn hạn	ĐI NGANG	TĂNG
Hỗ trợ 1	850	883
Hỗ trợ 2	840	877
Kháng cự 1	890	890
Kháng cự 2	903	895



Phạm Tấn Phát

Chuyên viên phân tích cao cấp

Email: phat.pham@yuanta.com.vn

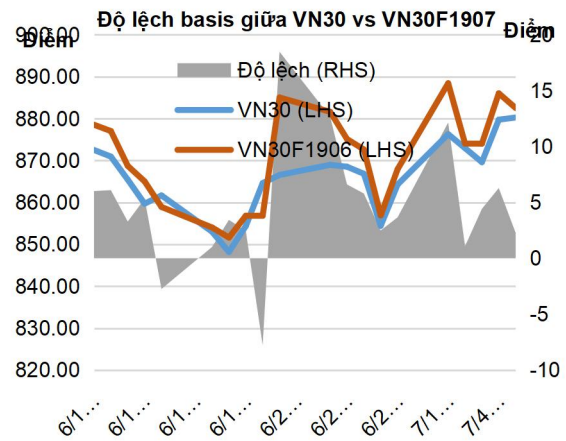
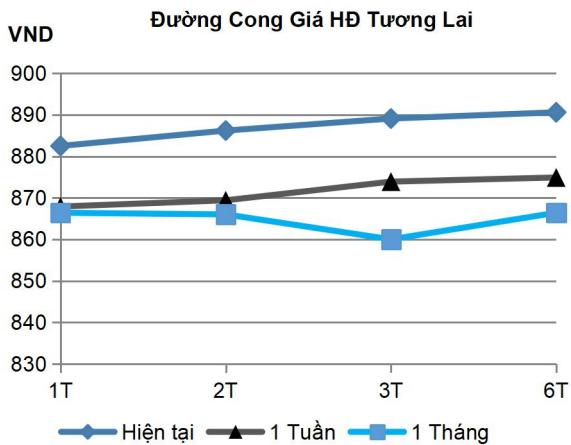
Phone: (084) 28 3622 6868 ext 3880



We Create Fortune

HỢP ĐỒNG TƯƠNG LAI

	Giá đóng cửa			KLGĐ	+/- %	Fair Value	Ngày thanh toán cuối cùng	Thời gian còn lại
	Đơn vị: Điểm	+/- Điểm	+/- %					
VN30 Index	880.2	0.5	0.1%	0				
VN30F1907	882.5	-3.5	-0.4%	99,465	-11.74%	900	18/07/2019	13
VN30F1908	886.2	-1.4	-0.2%	303	-28.03%	900	15/08/2019	41
VN30F1909	889.1	-1.9	-0.2%	24	-42.86%	899	19/09/2019	76
VN30F1912	890.6	-0.7	-0.1%	66	-22.35%	898	19/12/2019	167



Top cổ phiếu leader	Điểm tác động	Top cổ phiếu laggard	Điểm tác động
VRE	0.63	EIB	-0.45
VHM	0.50	FPT	-0.27
MBB	0.27	HDB	-0.25
NVL	0.23	TCB	-0.16
CII	0.12	MSN	-0.13

Top cổ phiếu tăng giá	%	Top cổ phiếu giảm giá	%
VRE	2.88	DHG	-1.86
CII	2.28	CTD	-1.68
VHM	1.18	EIB	-1.61
NVL	0.84	ROS	-1.51
MBB	0.71	DPM	-0.96



DANH SÁCH CP CHỈ SỐ VN30

Mã CP	Tên	Ngành	Tỷ trọng	Giá đóng cửa	Vốn hóa	PER	PBR	KLGD 3 tháng	SH Nước Ngoài	Cao 52 Tuần	Thấp 52 Tuần
		Đơn vị:	%	VND	Tỷ VND	x	x	'000 cp	%	VND	VND
CII	CTCP Đầu tư Hạ tầng Kỹ thuật TP.HCM	Công nghiệp	0.6%	22,400	5,552	66.6	1.1	343	53%	28,500	21,600
CTD	CTCP Xây dựng Coteccons	Công nghiệp	0.7%	105,200	8,035	6.1	1.0	128	46%	170,000	96,600
CTG	NH TMCP Công thương Việt Nam	Tài chính	1.0%	21,150	78,750	14.3	1.1	2,488	30%	28,300	17,700
DHG	CTCP Dược Hậu Giang	Chăm sóc sức khỏe	0.6%	105,500	13,794	25.1	4.6	23	54%	121,000	72,700
DPM	TCT CP Phân bón và Hóa chất Dầu khí	Nguyên vật liệu	0.4%	15,450	6,046	12.0	0.8	494	20%	23,700	14,650
EIB	NH TMCP Xuất nhập khẩu Việt Nam	Tài chính	3.1%	18,350	22,560	45.4	1.5	261	30%	19,100	13,100
FPT	CTCP FPT	CNTT	4.1%	46,600	31,608	11.5	2.4	1,168	49%	47,500	35,000
GAS	TCT Khí Việt Nam - Công ty Cổ phần	Dịch vụ tiện ích	1.6%	103,600	198,285	17.0	4.5	333	4%	125,000	70,000
GMD	CTCP Gemadept	Công nghiệp	1.1%	27,150	8,062	12.1	1.3	298	49%	29,900	23,000
HDB	NH TMCP Phát Triển TP.HCM	Tài chính	2.9%	26,250	25,751	9.1	1.6	1,413	24%	39,750	25,000
HPG	CTCP Tập đoàn Hòa Phát	Nguyên vật liệu	6.0%	22,300	61,572	7.5	1.5	3,884	39%	33,038	20,769
MBB	NH TMCP Quân đội	Tài chính	4.4%	21,300	45,015	7.1	1.3	2,163	20%	24,500	18,050
MSN	CTCP Tập đoàn Masan	Hàng tiêu dùng thiết yếu	6.4%	85,000	99,360	18.7	3.3	363	41%	97,200	71,000
MWG	CTCP Đầu tư Thế Giới Di Động	Hàng tiêu dùng không thiết yếu	4.4%	95,400	42,242	13.3	4.2	550	49%	98,252	75,002
NVL	CTCP Tập đoàn Đầu tư Địa ốc No Va	Bất động sản	3.2%	60,300	56,106	16.4	2.8	488	7%	74,700	49,700
PNJ	CTCP Vàng bạc Đá quý Phú Nhuận	Hàng tiêu dùng không thiết yếu	2.1%	74,500	16,589	15.5	4.1	474	49%	82,725	58,500
REE	CTCP Cơ điện Lạnh	Công nghiệp	0.9%	33,350	10,340	5.9	1.1	471	49%	37,550	29,150
ROS	CTCP Xây dựng FLC FAROS	Công nghiệp	0.8%	29,350	16,659	78.1	2.8	9,619	3%	45,500	29,000
SAB	TCT CP Bia - Rượu - Nước Giải khát Sài Gòn	Hàng tiêu dùng thiết yếu	3.2%	280,000	179,559	43.2	11.1	30	63%	285,000	193,800
SBT	CTCP Thành Thành Công - Biên Hòa	Hàng tiêu dùng thiết yếu	0.7%	17,150	9,006	22.8	1.5	1,310	6%	21,557	13,491
SSI	CTCP Chứng khoán SSI	Tài chính	1.3%	25,350	12,907	11.7	1.4	1,231	59%	33,800	24,450
STB	NH TMCP Sài Gòn Thương Tín	Tài chính	3.2%	11,400	20,562	9.2	0.8	2,853	14%	14,400	9,670
TCB	NH TMCP Kỹ thương Việt Nam	Tài chính	7.9%	21,350	74,652	8.8	1.4	1,755	23%	30,250	19,950
VCB	NH TMCP Ngoại thương Việt Nam	Tài chính	3.5%	72,600	269,265	16.6	3.7	675	24%	73,800	50,100
VHM	CTCP Vinhomes	Bất động sản	4.9%	86,000	288,058	19.1	6.7	860	15%	96,700	60,000
VIC	Tập đoàn Vingroup	Bất động sản	8.0%	116,700	390,471	89.6	6.6	463	15%	122,500	89,800
VJC	CTCP Hàng không Vietjet	Công nghiệp	5.7%	129,500	70,139	13.1	5.0	664	20%	158,000	107,300
VNM	CTCP Sữa Việt Nam	Hàng tiêu dùng thiết yếu	9.4%	126,200	219,764	23.6	7.8	694	59%	152,600	111,500
VPB	NH TMCP Việt Nam Thịnh Vượng	Tài chính	5.4%	19,400	47,661	7.2	1.3	1,697	23%	30,500	17,500
VRE	CTCP Vincom Retail	Bất động sản	2.5%	35,750	83,255	34.6	2.9	1,635	32%	39,950	26,700



We Create **Fortune**

CÔNG TY CHỨNG KHOÁN YUANTA VIỆT NAM

Phòng phân tích khối khách hàng cá nhân

Nguyễn Thế Minh

Giám đốc Nghiên cứu Phân tích

+84 28 3622 6868 ext 3826

minh.nguyen@yuanta.com.vn

Quách Đức Khánh

Chuyên viên phân tích cao cấp

+84 28 3622 6868 ext 3833

khanh.quach@yuanta.com.vn

Nguyễn Trịnh Ngọc Hồng

Chuyên viên phân tích

+84 28 3622 6868 ext 3832

hong.nguyen@yuanta.com.vn

Phạm Tấn Phát

Chuyên viên phân tích cao cấp

+84 28 3622 6868 ext 3880

phat.pham@yuanta.com.vn

Phòng Môi giới khách hàng cá nhân

Nguyễn Thanh Tùng

Giám đốc Môi giới Hội Sở

+84 28 3622 6868 ext 3609

tung.nguyen@yuanta.com.vn

Chung Kim Hoa

Giám đốc Khối khách hàng người Hoa

+84 28 3622 6868 ext 3828

hoa.chung@yuanta.com.vn

Phù Vĩnh Quế

Giám đốc chi nhánh Chợ Lớn

+84 28 3622 6868

que.phu@yuanta.com.vn

Nguyễn Việt Quang

Giám đốc chi nhánh Hà Nội

+84 28 3622 6868 ext 3404

quang.nguyen@yuanta.com.vn

Võ Thị Thu Thủy

Giám đốc chi nhánh Bình Dương

+84 28 3622 6868 ext 3505

thuy.vo@yuanta.com.vn

Bùi Quốc Phong

Giám đốc chi nhánh Đồng Nai

+84 28 3622 6868

phong.bui@yuanta.com.vn

Nguyễn Đức Hoàn

Giám đốc trung tâm kinh doanh

Nam Hà Nội

+84 28 3622 6868 ext 3409

hoan.nguyen@yuanta.com.vn



We Create **Fortune**

Appendix A: Important Disclosures

Analyst Certification

Each research analyst primarily responsible for the content of this research report, in whole or in part, certifies that with respect to each security or issuer that the analyst covered in this report: (1) all of the views expressed accurately reflect his or her personal views about those securities or issuers; and (2) no part of his or her compensation was, is, or will be, directly or indirectly, related to the specific recommendations or views expressed by that research analyst in the research report.

Ratings Definitions

BUY: We have a positive outlook on the stock based on our expected absolute or relative return over the investment period. Our thesis is based on our analysis of the company's outlook, financial performance, catalysts, valuation and risk profile. We recommend investors add to their position.

HOLD-Outperform: In our view, the stock's fundamentals are relatively more attractive than peers at the current price. Our thesis is based on our analysis of the company's outlook, financial performance, catalysts, valuation and risk profile.

HOLD-Underperform: In our view, the stock's fundamentals are relatively less attractive than peers at the current price. Our thesis is based on our analysis of the company's outlook, financial performance, catalysts, valuation and risk profile.

SELL: We have a negative outlook on the stock based on our expected absolute or relative return over the investment period. Our thesis is based on our analysis of the company's outlook, financial performance, catalysts, valuation and risk profile. We recommend investors reduce their position.

Under Review: We actively follow the company, although our estimates, rating and target price are under review.

Restricted: The rating and target price have been suspended temporarily to comply with applicable regulations and/or Yuanta policies.

Note: Yuanta research coverage with a Target Price is based on an investment period of 12 months. Greater China Discovery Series coverage does not have a formal 12 month Target Price and the recommendation is based on an investment period specified by the analyst in the report.

Global Disclaimer

© 2018 Yuanta. All rights reserved. The information in this report has been compiled from sources we believe to be reliable, but we do not hold ourselves responsible for its completeness or accuracy. It is not an offer to sell or solicitation of an offer to buy any securities. All opinions and estimates included in this report constitute our judgment as of this date and are subject to change without notice.

This report provides general information only. Neither the information nor any opinion expressed herein constitutes an offer or invitation to make an offer to buy or sell securities or other investments. This material is prepared for general circulation to clients and is not intended to provide tailored investment advice and does not take into account the individual financial situation and objectives of any specific person who may receive this report. Investors should seek financial advice regarding the appropriateness of investing in any securities, investments or investment strategies discussed or recommended in this report. The information contained in this report has been compiled from sources believed to be reliable but no representation or warranty, express or implied, is made as to its accuracy, completeness or correctness. This report is not (and should not be construed as) a solicitation to act as securities broker or dealer in any jurisdiction by any person or company that is not legally permitted to carry on such business in that jurisdiction.

Yuanta research is distributed in the United States only to Major U.S. Institutional Investors (as defined in Rule 15a-6 under the Securities Exchange Act of 1934, as amended and SEC staff interpretations thereof). All transactions by a US person in the securities mentioned in this report must be effected through a registered broker-dealer under Section 15 of the Securities Exchange Act of 1934, as amended. Yuanta research is distributed in Taiwan by Yuanta Securities Investment Consulting. Yuanta research is distributed in Hong Kong by Yuanta Securities (Hong Kong) Co. Limited, which is licensed in Hong Kong by the Securities and Futures Commission for regulated activities, including Type 4 regulated activity (advising on securities). In Hong Kong, this research report may not be redistributed, retransmitted or disclosed, in whole or in part or any form or manner, without the express written