

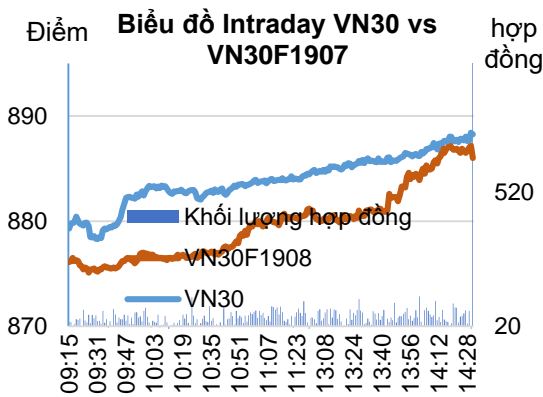
Bản tin phái sinh: Lạc quan trở lại

23/07/2019

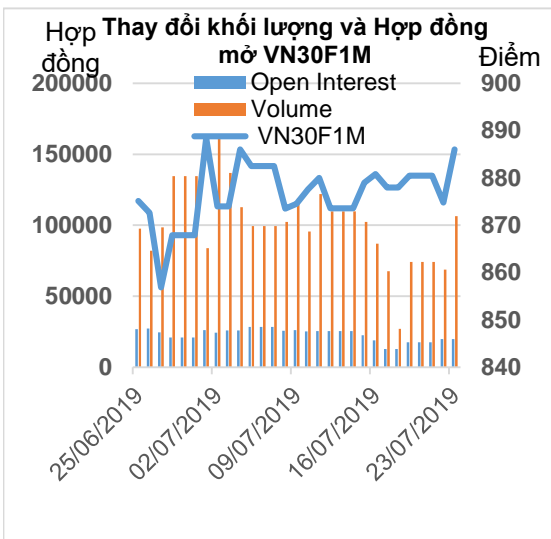
Diễn biến hợp đồng

Đơn vị	Điểm	Điểm	Hợp đồng	Ngày đáo hạn
VN30F1908	886.0	11.2	106,424	15/08
VN30F1909	888.9	10.9	393	19/09
VN30F1912	891.0	7.0	60	19/12
VN30F2003	893.0	8.2	20	19/03

Nguồn: Bloomberg – YSVN



Nguồn: Bloomberg – YSVN



Nguồn: Bloomberg – YSVN

Phạm Tấn Phát

Chuyên viên phân tích cao cấp

Email: [phat.pham@yuanta.com.vn](mailto:phat.pham@yuanta.com.vn)

Phone: (084) 28 3622 6868 ext 3880

TÍN HIỆU KỸ THUẬT

- VN30F1908 bật tăng mạnh từ vùng hỗ trợ quan trọng tương ứng vùng 873-874 điểm. Với tín hiệu tăng mạnh trong phiên mở ra nhịp tăng mới đang hình thành. Chỉ báo xung lực RSI và MACD đang cho tín hiệu tích cực ở khung 30 phút. Vùng hỗ trợ cho nhịp điều chỉnh tương ứng 884-885 điểm.
- Xu hướng chủ đạo trên VN30F1908 vẫn đang được giữ ở mức đi ngang sideway. Tuy nhiên, tín hiệu bật tăng mạnh phiên hôm nay trên thị trường phái sinh và cơ sở mở ra nhịp hồi phục có thể kéo dài lên vùng 892-895 điểm cho VN30F1908. Đây là vùng kháng cự mạnh tương ứng Fibonacci Projection 61.8%.

CHIẾN LƯỢC ĐẦU TƯ

- Chiến lược trong phiên (Intraday): Vị thế Long VN30F1908 có thể mở khi giá điều chỉnh về vùng 884.5-885 điểm với mục tiêu là vùng 892-895 điểm và dừng lỗ tại 883 điểm.
- Chiến lược xu hướng chủ đạo trong ngắn hạn (Daily): Nhịp tăng hiện tại có thể tiếp tục nhưng do đang tiệm cận vùng kháng cự mạnh quanh 895 điểm, vì vậy nhà đầu tư tạm giữ vị thế quan sát chờ cơ hội mới.

Xu hướng	VN30F1908-Daily	VN30F1908-30m
<b>Ngắn hạn</b>	<b>ĐI NGANG</b>	<b>TĂNG</b>
<b>Hỗ trợ 1</b>	875	884
<b>Hỗ trợ 2</b>	852	865
<b>Kháng cự 1</b>	895	992
<b>Kháng cự 2</b>	903	895



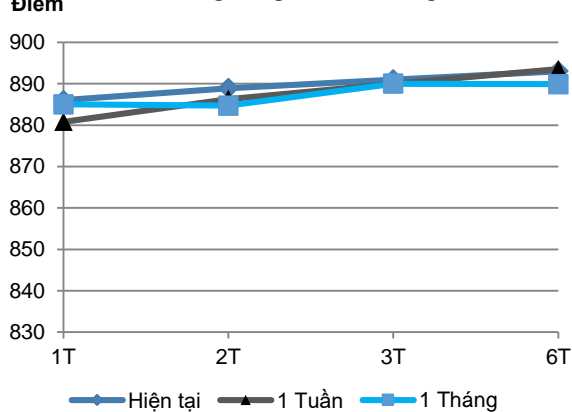


We Create Fortune

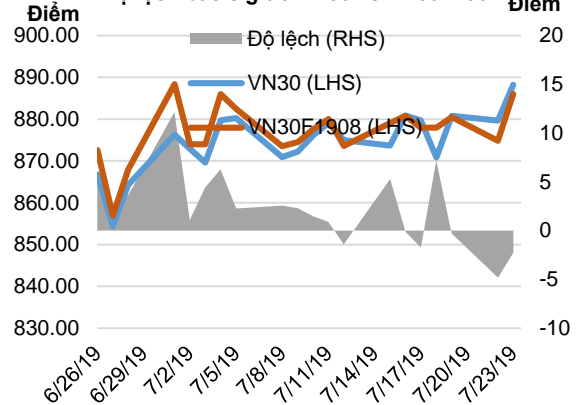
**HỢP ĐỒNG TƯƠNG LAI**

	Giá đóng cửa	+/-	+/- %	KLGD	+/- %	Fair Value	Ngày thanh toán cuối cùng	Thời gian còn lại
	Đơn vị: Điểm	Điểm	%	hợp đồng		Đơn vị: Điểm		ngày
<b>VN30 Index</b>	888.3	8.6	1.0%	0				
<b>VN30F1908</b>	886.0	11.2	1.3%	106,424	54.74%	891	15/08/2019	25
<b>VN30F1909</b>	888.9	10.9	1.2%	393	101.54%	896	19/09/2019	60
<b>VN30F1912</b>	891.0	7.0	0.8%	60	7.14%	908	19/12/2019	151
<b>VN30F2003</b>	893.0	8.2	0.9%	20	33.33%	921	19/03/2020	242

**Đường Cong Giá HĐ Tương Lai**



**Độ lệch basis giữa VN30 vs VN30F1907**



Top cổ phiếu leader	Điểm tác động	Top cổ phiếu laggard	Điểm tác động
HPG	2.24	VNM	-0.07
VIC	1.98	VCB	-0.04
MWG	0.99	VJC	-0.04
MBB	0.90	SBT	-0.02
VHM	0.60	DPM	-0.01

Top cổ phiếu tăng giá	%	Top cổ phiếu giảm giá	%
HPG	4.58	DPM	-0.33
VIC	2.83	SBT	-0.30
REE	2.28	DHG	-0.20
MWG	2.25	VCB	-0.13
MBB	2.25	VNM	-0.08



We Create Fortune

DANH SÁCH CP CHỈ SỐ VN30

Mã CP	Tên	Ngành	Tỷ trọng	Giá đóng cửa	Vốn hóa	PER	PBR	KLGD 3 tháng	SH Nước Ngoài	Cao 52 Tuần	Thấp 52 Tuần
		Đơn vị:	%	VND	Tỷ VND	x	x	'000 cp	%	VND	VND
CII	CTCP Đầu tư Hạ tầng Kỹ thuật TP.HCM	Công nghiệp	0.6%	22,000	5,452	65.4	1.1	388	53%	28,000	21,400
CTD	CTCP Xây dựng Coteccons	Công nghiệp	0.8%	112,200	8,570	8.3	1.1	102	48%	170,000	96,600
CTG	NH TMCP Công thương Việt Nam	Tài chính	1.0%	21,650	80,612	14.6	1.2	2,718	30%	28,300	17,700
DHG	CTCP Dược Hậu Giang	Chăm sóc sức khỏe	0.5%	101,600	13,284	22.1	4.4	20	54%	121,000	72,700
DPM	TCT CP Phân bón và Hóa chất Dầu khí	Nguyên vật liệu	0.4%	15,100	5,909	18.0	0.8	510	20%	23,700	14,650
EIB	NH TMCP Xuất nhập khẩu Việt Nam	Tài chính	3.0%	18,000	22,130	44.6	1.5	254	30%	19,100	13,100
FPT	CTCP FPT	CNTT	4.2%	48,800	33,100	12.0	2.5	1,228	49%	48,800	36,364
GAS	TCT Khí Việt Nam - Công ty Cổ phần	Dịch vụ tiện ích	1.6%	107,100	204,984	17.8	4.6	288	4%	125,000	82,400
GMD	CTCP Gemadept	Công nghiệp	1.1%	26,700	7,928	11.9	1.3	321	49%	29,900	23,800
HDB	NH TMCP Phát Triển TP.HCM	Tài chính	2.9%	26,150	25,653	9.0	1.6	1,384	24%	39,750	25,000
HPG	CTCP Tập đoàn Hòa Phát	Nguyên vật liệu	5.8%	21,700	59,915	7.3	1.4	4,439	39%	33,038	20,300
MBB	NH TMCP Quân đội	Tài chính	4.6%	22,700	47,974	7.1	1.4	2,450	20%	24,500	18,050
MSN	CTCP Tập đoàn Masan	Hàng tiêu dùng thiết yếu	6.0%	79,600	93,048	17.5	3.1	400	40%	97,200	71,000
MWG	CTCP Đầu tư Thế Giới Di Động	Hàng tiêu dùng không thiết yếu	5.0%	108,900	48,219	15.2	4.8	655	49%	108,900	78,452
NVL	CTCP Tập đoàn Đầu tư Địa ốc No Va	Bất động sản	3.0%	58,300	54,245	15.8	2.8	517	7%	74,700	53,700
PNJ	CTCP Vàng bạc Đá quý Phú Nhuận	Hàng tiêu dùng không thiết yếu	2.2%	77,500	17,257	16.4	4.2	489	49%	82,725	64,800
REE	CTCP Cơ điện Lạnh	Công nghiệp	0.9%	33,600	10,418	5.9	1.1	561	49%	37,550	29,450
ROS	CTCP Xây dựng FLC FAROS	Công nghiệp	0.8%	28,000	15,893	74.5	2.7	10,002	3%	44,650	26,500
SAB	TCT CP Bia - Rượu - Nước Giải khát Sài Gòn	Hàng tiêu dùng thiết yếu	3.1%	277,300	177,827	42.8	11.0	33	63%	291,000	193,800
SBT	CTCP Thành Thành Công - Biên Hòa	Hàng tiêu dùng thiết yếu	0.7%	16,550	8,691	22.0	1.4	1,366	6%	21,557	14,009
SSI	CTCP Chứng khoán SSI	Tài chính	1.2%	25,100	12,780	11.6	1.4	1,294	59%	33,800	24,450
STB	NH TMCP Sài Gòn Thương Tín	Tài chính	3.2%	11,500	20,742	9.5	0.8	3,133	14%	14,400	10,900
TCB	NH TMCP Kỹ thương Việt Nam	Tài chính	7.7%	21,050	73,603	8.7	1.4	1,962	23%	30,250	19,950
VCB	NH TMCP Ngoại thương Việt Nam	Tài chính	3.8%	78,900	292,630	16.7	3.8	744	24%	79,800	51,000
VHM	CTCP Vinhomes	Bất động sản	4.8%	85,800	287,388	19.1	6.6	882	15%	96,700	60,000
VIC	Tập đoàn Vingroup	Bất động sản	8.1%	119,800	400,843	91.9	6.8	406	15%	122,500	89,800
VJC	CTCP Hàng không Vietjet	Công nghiệp	5.7%	131,900	71,439	13.4	5.1	629	20%	158,000	107,300
VNM	CTCP Sữa Việt Nam	Hàng tiêu dùng thiết yếu	9.2%	125,400	218,371	23.4	7.7	696	59%	152,600	111,500
VPB	NH TMCP Việt Nam Thịnh Vượng	Tài chính	5.3%	19,100	46,924	7.1	1.3	1,708	23%	28,900	17,500
VRE	CTCP Vincom Retail	Bất động sản	2.6%	37,300	86,865	36.1	3.1	1,693	32%	39,950	26,700



We Create **Fortune**

## CÔNG TY CHỨNG KHOÁN YUANTA VIỆT NAM

### Phòng phân tích khối khách hàng cá nhân

**Nguyễn Thế Minh**

**Giám đốc Nghiên cứu Phân tích**

+84 28 3622 6868 ext 3826

minh.nguyen@yuanta.com.vn

**Quách Đức Khánh**

**Chuyên viên phân tích cao cấp**

+84 28 3622 6868 ext 3833

khanh.quach@yuanta.com.vn

**Nguyễn Trịnh Ngọc Hồng**

**Chuyên viên phân tích**

+84 28 3622 6868 ext 3832

hong.nguyen@yuanta.com.vn

**Phạm Tấn Phát**

**Chuyên viên phân tích cao cấp**

+84 28 3622 6868 ext 3880

phat.pham@yuanta.com.vn

### Phòng Môi giới khách hàng cá nhân

**Nguyễn Thanh Tùng**

**Giám đốc Môi giới Hội Sở**

+84 28 3622 6868 ext 3609

tung.nguyen@yuanta.com.vn

**Chung Kim Hoa**

**Giám đốc Khối khách hàng người Hoa**

+84 28 3622 6868 ext 3828

hoa.chung@yuanta.com.vn

**Phù Vĩnh Quế**

**Giám đốc chi nhánh Chợ Lớn**

+84 28 3622 6868

que.phu@yuanta.com.vn

**Nguyễn Việt Quang**

**Giám đốc chi nhánh Hà Nội**

+84 28 3622 6868 ext 3404

quang.nguyen@yuanta.com.vn

**Võ Thị Thu Thủy**

**Giám đốc chi nhánh Bình Dương**

+84 28 3622 6868 ext 3505

thuy.vo@yuanta.com.vn

**Bùi Quốc Phong**

**Giám đốc chi nhánh Đồng Nai**

+84 28 3622 6868

phong.bui@yuanta.com.vn

**Nguyễn Đức Hoàn**

**Giám đốc trung tâm kinh doanh**

**Nam Hà Nội**

+84 28 3622 6868 ext 3409

hoan.nguyen@yuanta.com.vn



We Create **Fortune**

## Appendix A: Important Disclosures

### Analyst Certification

Each research analyst primarily responsible for the content of this research report, in whole or in part, certifies that with respect to each security or issuer that the analyst covered in this report: (1) all of the views expressed accurately reflect his or her personal views about those securities or issuers; and (2) no part of his or her compensation was, is, or will be, directly or indirectly, related to the specific recommendations or views expressed by that research analyst in the research report.

### Ratings Definitions

**BUY:** We have a positive outlook on the stock based on our expected absolute or relative return over the investment period. Our thesis is based on our analysis of the company's outlook, financial performance, catalysts, valuation and risk profile. We recommend investors add to their position.

**HOLD-Outperform:** In our view, the stock's fundamentals are relatively more attractive than peers at the current price. Our thesis is based on our analysis of the company's outlook, financial performance, catalysts, valuation and risk profile.

**HOLD-Underperform:** In our view, the stock's fundamentals are relatively less attractive than peers at the current price. Our thesis is based on our analysis of the company's outlook, financial performance, catalysts, valuation and risk profile.

**SELL:** We have a negative outlook on the stock based on our expected absolute or relative return over the investment period. Our thesis is based on our analysis of the company's outlook, financial performance, catalysts, valuation and risk profile. We recommend investors reduce their position.

**Under Review:** We actively follow the company, although our estimates, rating and target price are under review.

**Restricted:** The rating and target price have been suspended temporarily to comply with applicable regulations and/or Yuanta policies.

Note: Yuanta research coverage with a Target Price is based on an investment period of 12 months. Greater China Discovery Series coverage does not have a formal 12 month Target Price and the recommendation is based on an investment period specified by the analyst in the report.

### Global Disclaimer

© 2018 Yuanta. All rights reserved. The information in this report has been compiled from sources we believe to be reliable, but we do not hold ourselves responsible for its completeness or accuracy. It is not an offer to sell or solicitation of an offer to buy any securities. All opinions and estimates included in this report constitute our judgment as of this date and are subject to change without notice.

This report provides general information only. Neither the information nor any opinion expressed herein constitutes an offer or invitation to make an offer to buy or sell securities or other investments. This material is prepared for general circulation to clients and is not intended to provide tailored investment advice and does not take into account the individual financial situation and objectives of any specific person who may receive this report. Investors should seek financial advice regarding the appropriateness of investing in any securities, investments or investment strategies discussed or recommended in this report. The information contained in this report has been compiled from sources believed to be reliable but no representation or warranty, express or implied, is made as to its accuracy, completeness or correctness. This report is not (and should not be construed as) a solicitation to act as securities broker or dealer in any jurisdiction by any person or company that is not legally permitted to carry on such business in that jurisdiction.

Yuanta research is distributed in the United States only to Major U.S. Institutional Investors (as defined in Rule 15a-6 under the Securities Exchange Act of 1934, as amended and SEC staff interpretations thereof). All transactions by a US person in the securities mentioned in this report must be effected through a registered broker-dealer under Section 15 of the Securities Exchange Act of 1934, as amended. Yuanta research is distributed in Taiwan by Yuanta Securities Investment Consulting. Yuanta research is distributed in Hong Kong by Yuanta Securities (Hong Kong) Co. Limited, which is licensed in Hong Kong by the Securities and Futures Commission for regulated activities, including Type 4 regulated activity (advising on securities). In Hong Kong, this research report may not be redistributed, retransmitted or disclosed, in whole or in part or any form or manner, without the express written