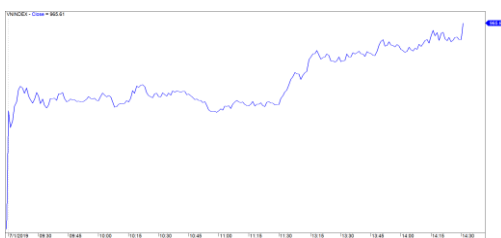


市場走勢 2019/7/1

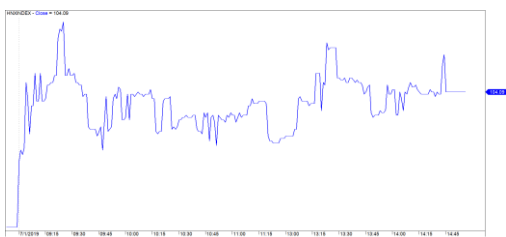
市場指數	VNI	HNI	UPCOM
收盤	965.61	104.09	55.17
%日	1.65%	0.56%	-0.86%
%週	0.29%	-0.66%	0.04%
%月	0.60%	-0.25%	0.07%
%年	0.50%	-1.96%	6.16%
成交值(十億盾)			
當日	3,779	362	281
日均量/週	4,092	411	310
日均量/月	3,661	324	277
外資進出			
買進	439.70	5.04	33.35
賣出	549.34	3.34	38.17
買賣超	-109.65	1.70	-4.82
市場漲跌家數			
上漲	206	70	227
下跌	99	61	97
持平	81	238	560
市場指標			
P/E	16.42	9.31	17.72
總市值 (兆盾)	3,217	187	985
股息殖利率	4.89%	3.55%	6.98%

資料源: Bloomberg – YSVN

VNINDEX



HNIINDEX



市場走勢

越南股市各大指數連續第2盤強勁上揚。VN-Index 上漲 1.65%，收於 965.61 點，HNX 指數上漲 0.56%，收於 104.09 點，而 Upcom 指數逆勢下跌 0.86%，收於 55.17 點。三大證交撮合交易值維持平均水平，約近 3,400 兆越盾。

VN-Index 強勁上漲主要來自油氣板塊，顯著是 GAS (6.4%)，PLX (6.4%)，CTG (6.9%)，VPB (2.6%)。值得注意的是，TCB (3.2%)，KBC (4.2%) 流動性增長較高。VN30-Index 多支個股漲幅良好，如：DPM (4.3%)，FPT (3.5%)，TCB (3.2%)，VPB (2.6%)，MWG (2%)，MSN (3.1%)，MBB (1.2%) 等。NTL，HAX，DBD，NAF，PTB，TCH，HBC 等多支中、小型股也有較好的漲勢。

外資在三大證交賣超約近 1130 億越盾，集中拋售 PDR, VCI, HPG，而 VIC, VHM, VNM 獲大量買超。

短線市場觀點

我們預計 VN-Index 可能會重新測試 967 點。積極點是，現金流有積極共識，且短期現金流較前一盤有增加。同時，市場顯示有進入積極強勢波動期的跡象，且若上漲勢頭持續下去，短期趨勢則會更加明確。此外，股票比重繼續增高，表明短期放款支付趨於增加。

我們的趨勢指標顯示 VN-Index 的短期趨勢從下跌轉為上漲，並維持 HNX-Index 的短期趨勢下跌，阻力區位於 104.87 點。因此，我們建議短線投資者可利用調整期間增加庫存比例。

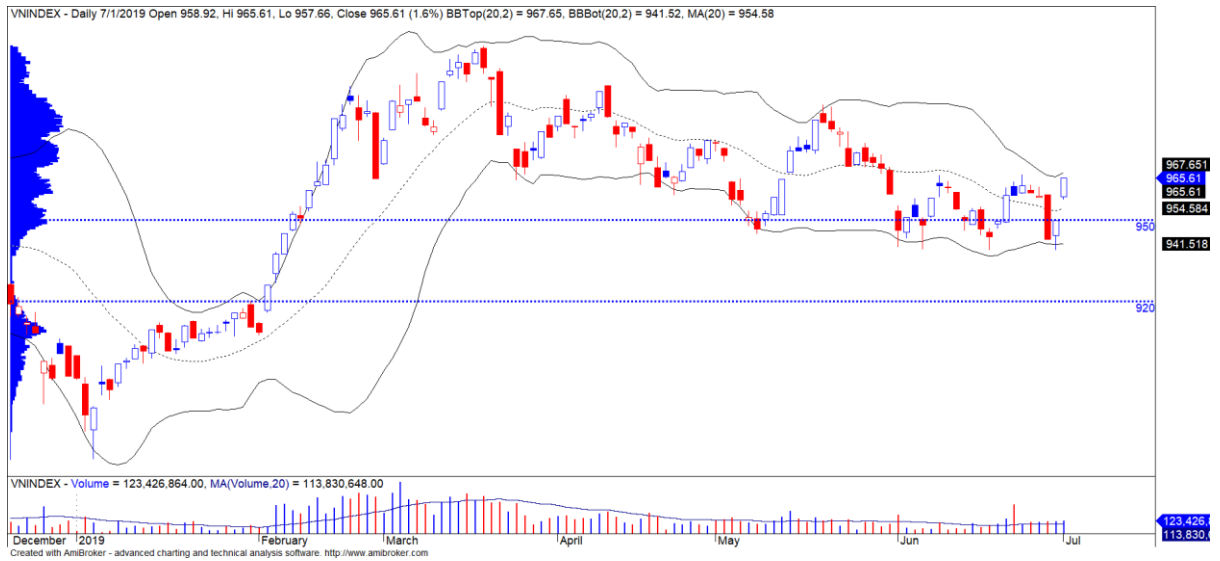
建議短線投資比重：47% 股票 / 53% 現金

(股票趨勢追蹤圖在下一頁內更新)

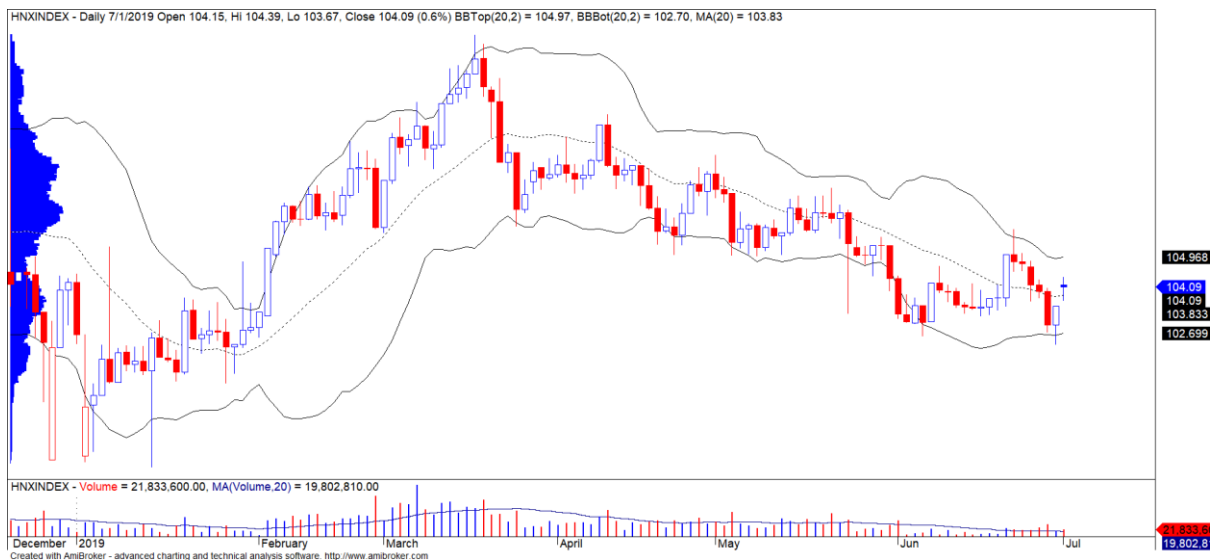


We Create Fortune

技術分析圖



指數技術分析圖 VN-Index



指數技術分析圖 HNX-Index

指數	短期趨勢	中期趨勢	阻力區 1	阻力區 2	支撐區 1	支撐區 2
VN-Index	上漲	上漲	1,000	1,025	965	953
HNX-Index	下跌	下跌	108	110	105	101
VN30	上漲	上漲	895	935	877	863
VNMidcaps	上漲	上漲	992	1,030	969	963
VNSmallcaps	上漲	上漲	835	845	822	804

We Create Fortune

股票趨勢追蹤表

股票	價格	短期趨勢	中期趨勢	短期買進價格	短期止損	暫計短期利潤%	短期訊號	中期買進價格	中期止損	暫計中期獲利%	中期訊號
AAA	18.75	上漲	上漲	18.60	17.68	0.81%		16.85	16	11.28%	
ACB	29.20	下跌	下跌		29.53				31.45		
ACV	84.80	下跌	上漲	83.00	84.99	2.39%	賣出	90.00	79.58	-5.78%	
ANV	27.60	下跌	下跌		27.71				30.56		
ASM	7.09	下跌	下跌		7.20				7.93		
BFC	19.45	下跌	下跌		19.89				22.44		
BID	32.35	上漲	上漲	32.65	31.49	-0.92%		33.40	31	-3.14%	
BMP	43.00	上漲	下跌	44.50	42.24	-3.37%			48		
BSR	12.50	下跌	下跌		13.30				14.68		
BVH	81.10	上漲	下跌	79.00	78.68	2.66%			85		
BWE	26.35	上漲	上漲	25.85	25.68	1.93%		20.00	24	31.75%	
CEO	11.30	下跌	下跌		11.65				12.74		
CII	21.70	下跌	下跌		23.10				24.53		
CMG	38.00	上漲	上漲	37.80	36.31	0.53%		23.20	32	63.79%	
CMX	22.85	上漲	上漲	23.20	22.21	-1.51%		5.91	22	286.63%	
CSM	14.70	下跌	上漲		15.24			14.39	14.22	2.15%	
CTD	104.70	上漲	下跌	102.00	98.85	2.65%			112		
CTG	20.85	下跌	上漲		21.03			22.70	19.64	-8.15%	賣出
CTI	23.35	上漲	下跌	23.80	22.66	-1.89%			25		
CTR	28.50	下跌	N/A		28.53			-	3.89		
CVT	18.65	下跌	下跌		18.81				20.33		
DCM	8.25	上漲	下跌	8.50	7.97	-2.94%			9		
DGC	29.40	上漲	下跌	28.50	27.15	3.16%			31		
DGW	21.05	下跌	下跌		21.69				23.12		
DHA	36.00	上漲	上漲	32.25	34.28	11.63%		29.10	32	23.71%	
DHC	43.20	上漲	上漲	40.90	41.64	5.62%		35.20	38	22.73%	
DHG	105.20	上漲	下跌	108.00	102.05	-2.59%			115		
DIG	13.35	下跌	下跌		13.81				15.14		
DPG	38.00	下跌	上漲		38.07			40.02	34.78	-5.04%	
DPM	15.80	下跌	下跌		15.88				18.42		
DPR	44.50	上漲	上漲	43.40	43.52	2.53%		42.50	40	4.71%	
DQC	18.60	上漲	下跌	18.60	18.56	0.00%	買進		21		
DRC	18.55	下跌	下跌		19.19				21.29		

We Create Fortune

DXG	18.75	上漲	下跌	19.10	18.15	-1.83%			21		
EIB	18.80	上漲	上漲	17.80	17.63	5.62%		14.70	17	27.89%	
FCN	14.45	上漲	上漲	15.50	14.07	-6.77%		16.05	14	-9.97%	
FMC	29.20	上漲	下跌	28.95	28.58	0.86%			31		
FPT	47.10	上漲	上漲	45.20	44.88	4.20%		46.00	42	2.39%	
GAS	103.70	下跌	上漲		106.70			101.00	101.90	2.67%	賣出
GEX	21.70	下跌	下跌		22.58				23.99		
GIL	26.85	上漲	下跌	27.30	25.94	-1.65%			30		
GMD	26.40	下跌	下跌		26.63				27.99		
GTN	18.30	下跌	上漲		19.42			15.00	16.37	22.00%	
GVR	12.80	上漲	下跌	13.50	12.58	-5.19%			N/A		
HAG	5.32	上漲	下跌	5.15	5.10	3.30%			6		
HAX	15.70	上漲	上漲	14.25	14.58	10.18%		-	15		
HBC	15.10	下跌	下跌		15.58				18.07		
HCM	23.80	上漲	下跌	24.00	22.86	-0.83%			27		
HDB	26.90	上漲	下跌	27.60	25.94	-2.54%			29		
HDC	15.00	上漲	上漲	15.25	14.53	-1.64%		15.25	13	-1.64%	
HDG	34.00	上漲	下跌	32.70	31.36	3.98%			35		
HNG	17.10	上漲	上漲	15.75	15.87	8.57%		17.10	17	0.00%	買進
HPG	23.00	下跌	下跌		23.76				25.71		
HSG	7.70	上漲	上漲	7.70	7.65	0.00%	買進	9.30	7	-17.20%	
HT1	16.30	下跌	上漲		16.69			14.80	15.47	10.14%	
HUT	2.50	下跌	下跌		2.73				3.43		
HVN	42.00	下跌	上漲		43.28			39.00	38.27	7.69%	
KBC	14.80	上漲	下跌	14.30	14.14	3.50%			15		
KDH	23.85	下跌	下跌		24.54				24.76		
KSB	23.30	上漲	下跌	22.70	21.84	2.64%			25		
LCG	9.86	下跌	下跌		10.29				11.44		
LDG	8.63	上漲	下跌	8.63	8.62	0.00%	買進		10		
LHG	18.90	下跌	上漲		19.33			19.30	17.02	-2.07%	
LPB	7.90	下跌	下跌		7.98				8.63		
LSS	5.36	下跌	下跌		5.63				5.91		
MBB	21.15	下跌	上漲		21.29			21.85	20.11	-3.20%	
MPC	34.40	下跌	下跌		35.56				40.54		
MSN	85.60	下跌	上漲		85.98			89.00	80.74	-3.82%	
MSR	18.40	下跌	下跌		19.65				20.71		

We Create Fortune

MWG	94.70	上漲	上漲	88.30	89.20	7.25%		88.70	83	6.76%	
NDN	16.60	上漲	上漲	14.10	15.74	17.73%		13.70	14	21.17%	
NKG	6.25	下跌	下跌		6.61				7.27		
NLG	29.15	下跌	上漲		29.99			28.70	27.83	1.57%	
NT2	26.90	下跌	下跌		27.66				29.22		
NTL	25.10	上漲	上漲	22.95	22.37	9.37%		10.45	21	140.19%	
NVL	60.70	上漲	下跌	59.90	56.99	1.34%			62		
OIL	11.80	下跌	下跌		12.20				13.57		
PAC	35.90	下跌	下跌		37.57				38.86		
PC1	18.70	下跌	下跌		19.59				21.02		
PDR	26.15	上漲	上漲	24.10	24.94	8.51%		29.00	23	-9.83%	
PHR	59.30	上漲	上漲	61.20	55.70	-3.10%		24.00	51	147.08%	
PLX	63.30	下跌	上漲		63.63			62.40	58.43	1.44%	
PNJ	74.30	下跌	上漲		75.30			104.00	72.83	-28.56%	
POW	15.00	下跌	上漲		15.34			15.70	13.92	-4.46%	
PVT	16.45	下跌	下跌		16.79				17.62		
PPC	29.30	上漲	上漲	28.75	28.10	1.91%		19.70	25	48.73%	
PTB	70.50	上漲	上漲	66.60	65.89	5.86%		64.00	62	10.16%	
PVB	19.20	上漲	上漲	19.60	18.79	-2.04%		20.10	17	-4.48%	
PVD	19.00	上漲	上漲	19.20	18.08	-1.04%		18.50	18	2.70%	
PVI	37.00	下跌	下跌		37.24				39.70		
PVS	23.50	上漲	上漲	23.00	22.22	2.17%		21.10	21	11.37%	
PXS	4.96	下跌	上漲		5.04			4.85	4.26	2.27%	
QNS	30.10	上漲	下跌	33.80	29.58	-10.95%		33.80	32	-4.72%	買進
REE	32.00	下跌	上漲		32.55			33.33	31.11	-3.98%	
SAB	277.90	上漲	上漲	253.00	266.64	9.84%		245.00	249	13.43%	
SAM	8.35	上漲	上漲	8.25	8.07	1.21%		7.40	8	12.84%	
SCR	7.28	下跌	下跌		7.38				7.61		
SHI	8.30	上漲	上漲	8.14	8.03	1.97%		6.99	7	18.74%	
SJS	20.00	上漲	上漲	18.30	18.99	9.29%		-	20		
SKG	12.20	上漲	下跌	13.95	12.14	-12.54%			13		
SSI	25.00	下跌	下跌		25.25				27.07		
STB	11.55	下跌	下跌		11.71				12.42		
TCB	21.00	下跌	下跌		21.10				N/A		
TCM	27.85	上漲	下跌	27.85	26.53	0.00%			31		
TDH	9.98	下跌	上漲		10.39			11.65	9.17	-14.33%	

We Create Fortune

TLH	5.03	下跌	上漲		5.09			5.39	4.80	-6.68%	
TNG	21.50	上漲	上漲	19.70	19.24	9.14%		12.00	16	79.17%	
VCB	71.30	上漲	上漲	69.20	69.37	3.03%		62.00	64	15.00%	
VCG	26.40	下跌	上漲		27.21			19.20	24.08	37.50%	
VCS	61.20	上漲	下跌	61.20	60.70	0.00%	買進		69		
VGC	20.30	下跌	下跌		21.09				21.65		
VGT	11.10	上漲	下跌	11.38	10.69	-2.45%			13,091		
VHC	88.00	下跌	下跌		89.08				95.80		
VHM	81.00	上漲	下跌	81.00	80.84	0.00%	買進		88		
VIB	16.50	下跌	下跌		16.63				17.99		
VIC	117.20	下跌	上漲		117.69			112.00	108.25	4.64%	
VIP	5.64	下跌	下跌		5.80				6.10		
VJC	127.00	上漲	上漲	123.30	122.39	3.00%		124.50	114	2.01%	
VND	15.45	下跌	下跌		15.86				17.09		
VNG	21.90	上漲	上漲	20.60	21.08	6.31%		21.50	19	1.86%	
VNM	125.00	下跌	下跌		125.43				134.08		
VPB	19.40	上漲	下跌	18.60	18.59	4.30%			20		
VPI	42.05	上漲	下跌	41.75	40.93	0.72%			43,124		
VRC	15.80	下跌	下跌		16.52				17.82		
VRE	34.25	下跌	上漲		34.92			35.00	31.18	-2.14%	
VSC	31.20	下跌	下跌		31.88				34.79		

LARGECAPS 大型股票趨勢追蹤表

股票	價格	短期趨勢	中期趨勢	短期買進價格	短期止損	暫計短期利潤%	短期訊號	中期買進價格	中期止損	暫計中期獲利%	中期訊號
ACB	29.20	下跌	下跌		29.53				31.45		
BID	32.35	上漲	上漲	32.65	31.49	-0.92%		33.40	31.23	-3.14%	
BSR	12.50	下跌	下跌		13.30				14.68		
BVH	81.10	上漲	下跌	79.00	78.68	2.66%			85.11		
CTG	20.85	下跌	上漲		21.03			22.70	19.64	-8.15%	賣出
EIB	18.80	上漲	上漲	17.80	17.63	5.62%		14.70	16.69	27.89%	
FPT	47.10	上漲	上漲	45.20	44.88	4.20%		41.00	42.21	14.89%	
GAS	103.70	下跌	上漲		106.70			99.03	101.90	4.72%	賣出
HDB	26.90	上漲	下跌	27.60	25.94	-2.54%			28.77		
HNG	17.10	上漲	上漲	15.75	15.87	8.57%		17.10	16.55	0.00%	買進
HPG	23.00	下跌	下跌		23.76				25.71		

We Create Fortune

HVN	42.00	下跌	上漲		43.28			39.00	38.27	7.69%	
KDH	23.85	下跌	下跌		24.54				24.76		
MBB	21.15	下跌	上漲		21.29			21.27	20.11	-0.57%	
MSN	85.60	下跌	上漲		85.98			89.00	80.74	-3.82%	
MWG	94.70	上漲	上漲	88.30	89.20	7.25%		88.70	83.04	6.76%	
NVL	60.70	上漲	下跌	59.90	56.99	1.34%			62.33		
OIL	11.80	下跌	下跌		12.20				13.57		
PLX	63.30	下跌	N/A		63.63			62.40	58.43	1.44%	
PNJ	74.30	下跌	上漲		75.30			77.88	72.83	-4.60%	
POW	15.00	下跌	上漲		15.34			15.70	13.92	-4.46%	
PVS	23.50	上漲	上漲	23.00	22.22	2.17%		21.10	21.47	11.37%	
QNS	30.10	上漲	下跌	33.80	29.58	-10.95%		33.80	32.21	-4.72%	買進
REE	32.00	下跌	上漲		32.55			33.33	31.11	-3.98%	
ROS	29.75	下跌	上漲		31.15			34.80	27.33	-14.51%	
SSI	25.00	下跌	下跌		25.25				27.07		
STB	11.55	下跌	下跌		11.71				12.42		
TCB	21.00	下跌	下跌		21.10				23.07		
TPB	22.90	下跌	下跌		23.86				N/A		
VCB	71.30	上漲	上漲	69.20	69.37	3.03%		62.00	64.31	15.00%	
VCG	26.40	下跌	上漲		27.21			18.44	24.08	43.16%	
VEA	58.40	上漲	下跌	50.00	57.57	16.80%			N/A		
VGI	26.90	下跌	下跌		29.04				N/A		
VHM	81.00	上漲	下跌	81.00	80.84	0.00%	買進		87.75		
VIB	16.50	下跌	下跌		16.63				17.99		
VIC	117.20	下跌	上漲		117.69			112.00	108.25	4.64%	
VJC	127.00	上漲	上漲	123.30	122.39	3.00%		124.50	113.67	2.01%	
VNM	125.00	下跌	下跌		125.43				134.08		
VPB	19.40	上漲	下跌	18.60	18.59	4.30%			19.82		
VRE	34.25	下跌	上漲		34.92			34.00	31.18	0.75%	

MIDCAPS 中型股票趨勢追蹤表

股票	價格	短期趨勢	中期趨勢	短期買進價格	短期止損	暫計短期利潤%	短期訊號	中期買進價格	中期止損	暫計中期獲利%	中期訊號
AAA	18.75	上漲	上漲	18.60	17.68	0.81%		16.85	16.36	11.28%	
ANV	27.60	下跌	下跌		27.71				30.56		
ASM	7.09	下跌	下跌		7.20				7.93		
BMP	43.00	上漲	下跌	44.50	42.24	-3.37%			48.32		
BWE	26.35	上漲	上漲	25.85	25.68	1.93%		19.44	24.07	35.55%	

We Create Fortune

C4G	8.80	下跌	#N/A		9.19			-	#N/A		
CEO	11.30	下跌	下跌		11.65				12.74		
CII	21.70	下跌	下跌		23.10				24.53		
CRE	25.30	上漲	#N/A	25.90	24.58	-2.32%		-	#N/A		
CTI	23.35	上漲	下跌	23.80	22.66	-1.89%			25.17		
CTR	28.50	下跌	#N/A		28.53			-	#N/A		
DCM	8.25	上漲	下跌	8.50	7.97	-2.94%			8.83		
DHC	43.20	上漲	上漲	40.90	41.64	5.62%		35.20	38.25	22.73%	
DIG	13.35	下跌	下跌		13.81				15.14		
DPM	15.80	下跌	下跌		15.88				18.42		
DRC	18.55	下跌	下跌		19.19				21.29		
DXG	18.75	上漲	下跌	19.10	18.15	-1.83%			20.75		
E1VFN30	14.55	下跌	下跌		14.58				15.16		
FCN	14.45	上漲	上漲	15.50	14.07	-6.77%		16.05	13.65	-9.97%	
FLC	4.25	下跌	下跌		4.34				4.81		
FTM	23.65	下跌	上漲		24.57			16.25	21.48	45.54%	
GEG	22.30	上漲	上漲	22.80	21.32	-2.19%		12.90	20.50	72.87%	
GEX	21.70	下跌	下跌		22.58				23.99		
GMD	26.40	下跌	下跌		26.63				27.99		
GTN	18.30	下跌	上漲		19.42			15.00	16.37	22.00%	
GVR	12.80	上漲	#N/A	13.50	12.58	-5.19%		-	#N/A		
HAG	5.32	上漲	下跌	5.15	5.10	3.30%			5.62		
HBC	15.10	下跌	下跌		15.58				18.07		
HCM	23.80	上漲	下跌	24.00	22.86	-0.83%			26.60		
HDG	34.00	上漲	下跌	32.70	31.36	3.98%			34.59		
HPX	27.00	上漲	#N/A	26.80	26.09	0.75%		-	#N/A		
HSG	7.70	上漲	上漲	7.70	7.65	0.00%	買進	8.45	7.01	-8.90%	
HT1	16.30	下跌	上漲		16.69			14.80	15.47	10.14%	
IBC	21.80	上漲	上漲	20.90	21.08	4.31%		24.90	20.05	-12.45%	
IDI	7.46	上漲	下跌	7.48	7.19	-0.27%			8.42		
IJC	10.60	下跌	下跌		11.13				11.50		
ITA	3.10	下跌	上漲		3.19			3.20	2.75	-3.13%	
KBC	14.80	上漲	下跌	14.30	14.14	3.50%			15.01		
KSB	23.30	上漲	下跌	22.70	21.84	2.64%			25.36		
LDG	8.63	上漲	下跌	8.63	8.62	0.00%	買進		10.06		
LPB	7.90	下跌	下跌		7.98				8.63		
MBS	14.80	下跌	#N/A		15.38			16.00	#N/A	#N/A	
MPC	34.40	下跌	下跌		35.56				40.54		

We Create Fortune

NBB	20.80	上漲	上漲	22.00	19.78	-5.45%		21.50	18.83	-3.26%	
NKG	6.25	下跌	下跌		6.61				7.27		
NLG	29.15	下跌	上漲		29.99			28.70	27.83	1.57%	
NT2	26.90	下跌	下跌		27.66				29.22		
NTC	145.70	上漲	#N/A	144.00	128.55	1.18%		120.00	#N/A	#N/A	
NTL	25.10	上漲	上漲	22.95	22.37	9.37%		9.33	21.18	168.99%	
NVB	8.10	下跌	下跌		8.44				9.22		
OGC	3.92	下跌	下跌		4.15				4.79		
PC1	18.70	下跌	下跌		19.59				21.02		
PDR	26.15	上漲	上漲	24.10	24.94	8.51%		23.60	23.22	10.83%	
PHR	59.30	上漲	上漲	61.20	55.70	-3.10%		22.86	50.97	159.36%	
PPC	29.30	上漲	上漲	28.75	28.10	1.91%		17.42	24.75	68.18%	
PTB	70.50	上漲	上漲	66.60	65.89	5.86%		60.78	62.33	15.99%	
PVD	19.00	上漲	上漲	19.20	18.08	-1.04%		18.50	17.78	2.70%	
PVI	37.00	下跌	下跌		37.24				39.70		
PVT	16.45	下跌	下跌		16.79				17.62		
QCG	4.57	下跌	下跌		4.93			5.91	4.64	-21.52%	賣出
SAM	8.35	上漲	上漲	8.25	8.07	1.21%		7.40	7.55	12.84%	
SBT	17.25	下跌	下跌		17.60				18.63		
SCR	7.28	下跌	下跌		7.38				7.61		
SHB	6.80	下跌	下跌		7.15				7.69		
SHS	9.90	下跌	上漲		10.28			12.10	9.22	-18.18%	
SJS	20.00	上漲	上漲	18.30	18.99	9.29%		-	19.93		
STK	23.90	上漲	上漲	24.20	22.48	-1.24%		17.00	19.98	40.59%	
SZC	19.20	下跌	#N/A		19.81			-	#N/A		
TCH	21.80	上漲	下跌	21.15	20.11	3.07%			23.38		
TCM	27.85	上漲	下跌	27.85	26.53	0.00%			30.59		
TNG	21.50	上漲	上漲	19.70	19.24	9.14%		12.00	16.37	79.17%	
TTB	22.30	下跌	下跌		22.87				24.89		
VCI	30.45	下跌	下跌		32.23				35.72		
VGT	11.10	上漲	#N/A	12.00	10.69	-7.50%		-	#N/A		
VHC	88.00	下跌	下跌		89.08				95.80		
VND	15.45	下跌	下跌		15.86				17.09		
VNG	21.90	上漲	上漲	20.60	21.08	6.31%		21.50	19.37	1.86%	
VPI	42.05	上漲	下跌	41.75	40.93	0.72%			42.86		

We Create Fortune

MALLCAPS 小型股票趨勢追蹤表

股票	價格	短期趨勢	中期趨勢	短期買進價格	短期止損	暫計短期利潤%	短期訊號	中期買進價格	中期止損	暫計中期獲利%	中期訊號
AAV	9.00	下跌	#N/A		9.33			16.85	#N/A	#N/A	
AGR	4.00	上漲	上漲	3.89	3.72	2.83%		3.99	3.54	0.25%	
AMD	1.75	下跌	下跌		1.87				2.08		
APG	9.99	上漲	上漲	8.50	8.97	17.53%		9.90	9.07	0.91%	買進
ART	2.50	下跌	下跌		2.69				3.32		
BCC	8.50	上漲	上漲	8.50	8.44	0.00%	買進	7.70	7.66	10.39%	
BCG	5.67	上漲	上漲	5.90	5.61	-3.90%		6.39	5.41	-11.27%	
C69	17.00	上漲	上漲	8.80	15.69	93.18%		5.30	11.41	220.75%	
CCL	6.00	上漲	上漲	3.55	5.62	69.01%		3.46	4.14	73.41%	
CRC	14.70	下跌	下跌		15.24				18.03		
CVT	18.65	下跌	下跌		18.81				20.33		
DAG	6.95	上漲	下跌	6.55	6.38	6.11%			7.01		
DAH	8.51	下跌	上漲		8.61			4.66	7.54	82.46%	
DGW	21.05	下跌	下跌		21.69				23.12		
DLG	1.56	上漲	下跌	1.56	1.46	0.00%			1.65		
DRH	7.51	上漲	下跌	7.59	6.91	-1.05%			7.76		
DTD	12.60	上漲	上漲	15.00	12.12	-16.00%		12.90	10.39	-2.33%	
EVG	2.71	下跌	下跌		2.88				3.02		
FIT	3.28	上漲	上漲	3.28	3.19	0.00%		3.64	2.85	-9.89%	
GKM	15.40	下跌	上漲		15.53			11.42	14.95	34.80%	
HAH	12.00	下跌	下跌		12.33				12.67		
HAI	1.74	下跌	下跌		1.86				1.93		
HAP	3.57	下跌	上漲		3.75			3.67	3.25	-2.72%	
HAR	3.92	下跌	上漲		4.34			3.71	3.65	5.66%	
HCD	3.79	上漲	下跌	3.79	3.76	0.00%	買進		4.48		
HDA	10.70	上漲	下跌	10.50	10.13	1.90%			11.19		
HDC	15.00	上漲	上漲	15.25	14.53	-1.64%		15.25	13.17	-1.64%	
HHP	17.20	下跌	#N/A		17.66			-	#N/A		
HHS	3.40	下跌	下跌		3.46				3.90		
HII	12.30	下跌	下跌		12.70				14.16		
HQC	1.39	上漲	下跌	1.43	1.36	-2.80%			1.50		
HSL	7.96	下跌	下跌		8.68				10.76		
HUT	2.50	下跌	下跌		2.73				3.43		
HVG	3.50	上漲	下跌	3.33	2.96	5.11%			4.67		
HVH	26.40	上漲	#N/A	26.15	25.66	0.96%		-	#N/A		

We Create Fortune

JVC	2.80	下跌	下跌		3.00			3.28	2.98	-9.11%	賣出
KLF	1.40	下跌	下跌		1.61				1.89		
KMR	3.05	下跌	上漲		3.11			3.68	2.65	-17.12%	
LCG	9.86	下跌	下跌		10.29				11.44		
LGL	10.15	下跌	上漲		10.79			7.11	8.90	42.69%	
LHG	18.90	下跌	上漲		19.33			19.30	17.02	-2.07%	
LMH	16.10	下跌	#N/A		16.63			-	#N/A		
MST	2.90	下跌	下跌		3.19				3.84		
NDN	16.60	上漲	上漲	14.10	15.74	17.73%		13.10	13.50	26.68%	
PHC	13.35	上漲	上漲	13.40	12.98	-0.37%		14.45	12.65	-7.61%	
PVB	19.20	上漲	上漲	19.60	18.79	-2.04%		20.10	16.79	-4.48%	
PVC	7.10	下跌	上漲		7.30			7.10	6.20	0.00%	
PXL	5.80	上漲	下跌	6.60	5.74	-12.12%			7.60		
PXS	4.96	下跌	上漲		5.04			4.85	4.26	2.27%	
QBS	2.74	下跌	下跌		3.01				3.62		
SFG	13.00	下跌	下跌		14.68			11.49	14.58	26.83%	賣出
SHI	8.30	上漲	上漲	8.80	8.03	-5.68%		6.23	7.45	33.17%	
SJF	2.86	下跌	下跌		3.04				4.16		
SKG	12.20	上漲	下跌	13.95	12.14	-12.54%			12.61		
TDH	9.98	下跌	上漲		10.39			11.65	9.17	-14.33%	
TIG	3.40	下跌	上漲		3.75			3.20	3.03	6.25%	
TLD	5.32	下跌	下跌		5.59				6.36		
TLH	5.03	下跌	上漲		5.09			5.85	4.80	-14.02%	
TNI	10.70	下跌	上漲		10.83			12.15	10.21	-11.93%	
TTF	3.39	下跌	上漲		3.40			3.99	3.03	-15.04%	
TTH	4.10	下跌	下跌		4.34			5.27	4.22	-20.02%	賣出
TVB	17.90	下跌	下跌		17.91				19.94		
TVC	12.60	上漲	下跌	12.80	12.09	-1.56%			13.71		
VC3	23.50	上漲	上漲	23.10	22.86	1.73%		22.00	21.33	6.82%	
VCR	30.20	下跌	上漲		32.70			3.90	24.11	674.36%	
VNE	4.27	上漲	上漲	4.35	4.14	-1.84%		4.65	3.96	-8.17%	
VPG	22.10	上漲	上漲	20.40	21.61	8.33%		20.46	18.84	8.04%	
VRC	15.80	下跌	下跌		16.52				17.82		
YBM	10.25	下跌	下跌		10.87				12.47		



We Create Fortune

胡志明市交易所 (HSX)

	收盤	漲跌%
VNI	965.61	1.65%
VN30	876.26	1.39%
VN Mid	968.52	0.47%
VN Small	817.63	0.83%

河內交易所 (HSX)

	收盤	漲跌%
HNI	104.09	0.56%
HN30	189.31	0.53%
VNX AllSh	851.75	1.26%

UPCOM 市場 (UPCoM)

	收盤	漲跌%
UPCoM	55.17	-0.86%

外資交易	成交值(十億盾)	
買進	439.7	
賣出	549.34	
買超/賣超	-109.65	

外資交易	成交值(十億盾)	
買進	5.04	
賣出	3.34	
買超/賣超	1.70	

外資交易	成交值(十億盾)	
買進	33.35	
賣出	38.17	
買超/賣超	-4.82	

上漲排名/股碼	漲跌(VND)	漲跌%
CTG	1350	6.92%
PLX	3800	6.39%
GAS	6200	6.36%
NTL	1450	6.13%
HAX	750	5.02%

上漲排名/股碼	漲跌(VND)	漲跌%
BAX	4000	6.67%
HUT	100	4.17%
BCC	300	3.66%
DGC	900	3.16%
PVS	500	2.17%

上漲排名/股碼	漲跌(VND)	漲跌%
MPC	1100	3.30%
CTR	700	2.52%
GVR	300	2.40%
NTC	3000	2.10%
OIL	200	1.72%

下跌排名/股碼	漲跌(VND)	漲跌%
FRT	-4000	-6.25%
PGD	-1900	-5.37%
CII	-800	-3.56%
DHG	-3800	-3.49%
PHR	-1900	-3.10%

下跌排名/股碼	漲跌(VND)	漲跌%
TVC	-100	-0.79%
TNG	-100	-0.46%
VCR	-100	-0.33%
HHC	0	0.00%
NET	0	0.00%

下跌排名/股碼	漲跌(VND)	漲跌%
SIP	-4000	-5.88%
VEF	-6400	-5.41%
ACV	-3900	-4.40%
QNS	-900	-2.90%
VTP	-3500	-2.48%

*備註：市值>5,000 億盾；成交值>15 億盾

市值排名/股碼	十億盾	
VIC	401,988	
VHM	271,311	
VCB	264,443	
VNM	217,674	
GAS	198,477	

市值排名/股碼	十億盾	
ACB	36,417	
VCG	11,661	
PVS	11,232	
VCS	9,596	
PVI	8,551	

市值排名/股碼	十億盾	
ACV	185,544	
VGI	81,805	
VEA	77,206	
MCH	58,553	
GVR	50,592	

交易量排名/股碼	成交值	30 日均
ROS	18,636,070	10,729,117
TCB	10,072,480	4,591,273
ITA	7,271,690	3,815,737
HPG	5,166,060	5,256,683
VPB	5,055,610	2,448,848

交易量排名/股碼	成交值	30 日均
SHB	4,059,470	5,252,388
PVS	3,616,869	2,845,912
SHS	2,388,860	1,196,716
VIX	2,149,227	320,144
TNG	1,654,594	1,073,287

交易量排名/股碼	成交值	30 日均
BSR	1,194,730	1,163,941
VGI	1,071,222	626,119
VLB	1,000,500	1,139
PXL	756,260	381,463
VEA	483,551	526,442

資料源: Bloomberg & Yuanta Research

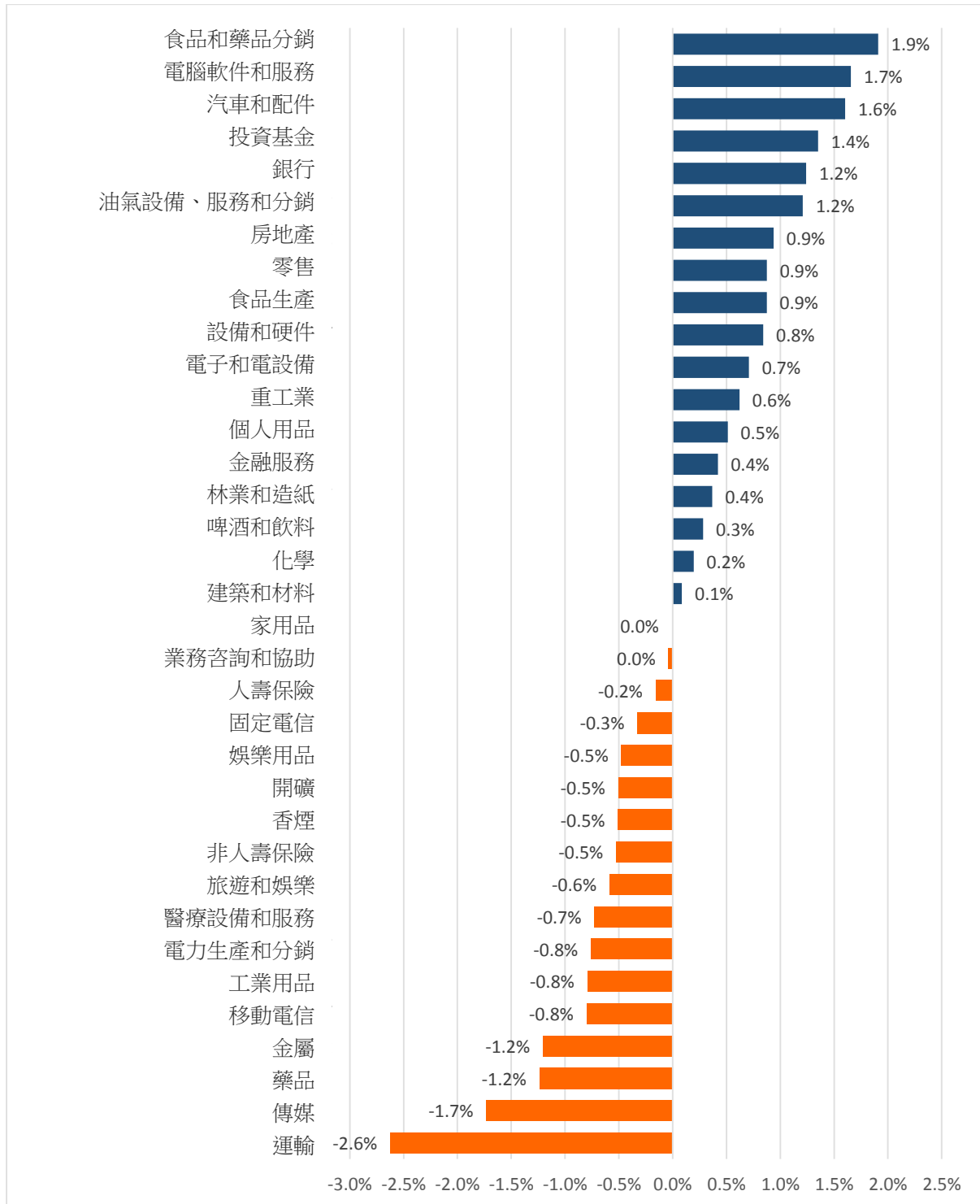
資料源: Bloomberg & Yuanta Research

資料源: Bloomberg & Yuanta Research



We Create Fortune

各行業板塊的交易走勢



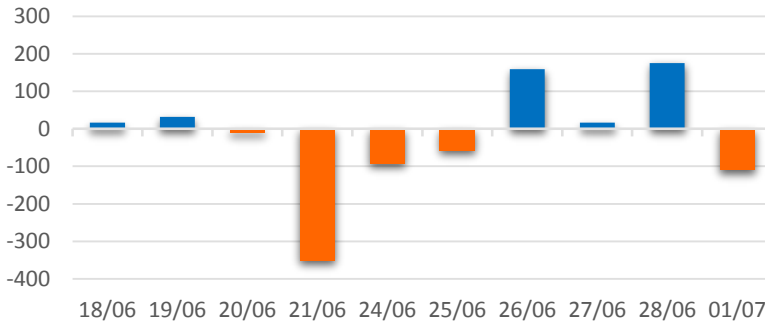
資料源: FiinPro – YSVN



We Create Fortune

外資買進賣統計

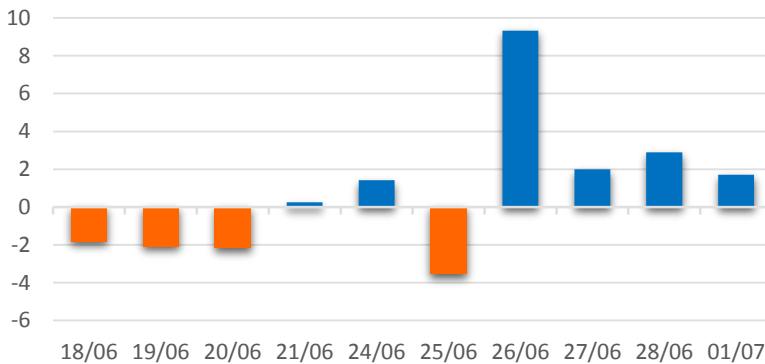
HSX 外資每日買/賣超



證券代碼	買超金額 (百萬盾)	證券代碼	賣超金額 (百萬盾)
VIC	19,315	PDR	49,129
VHM	6,996	VCI	30,779
VNM	6,501	HPG	20,400
BVH	5,930	MSN	10,005
VJC	5,195	PLX	9,703

HSX 外資買/賣超的前 5 名

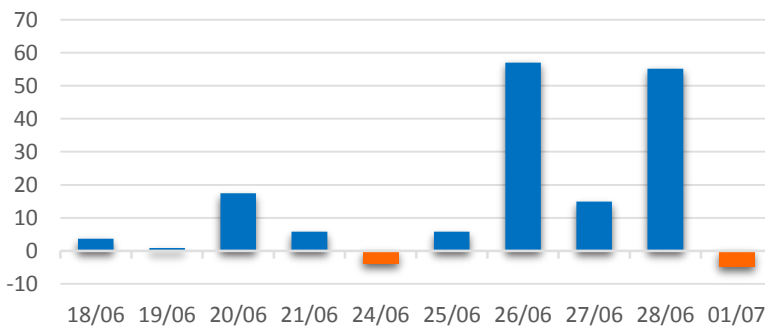
HNX 外資每日買/賣超



證券代碼	買超金額 (百萬盾)	證券代碼	賣超金額 (百萬盾)
PVS	2,989	NTP	490
TIG	320	DBC	445
AMV	210	CEO	337
NET	138	LAS	215
PVI	96	NDX	187

HNX 外資買/賣超的前 5 名

UPCOM 外資每日買/賣超



證券代碼	買超金額 (百萬盾)	證券代碼	賣超金額 (百萬盾)
VEA	2,169	ACV	2,575
VGI	244	BSR	2,493
ABI	179	OIL	1,405
VGG	128	QNS	964
FOC	128	VTP	727

UPCOM 外資買/賣超的前 5 名

源: FiinPro – YSVN

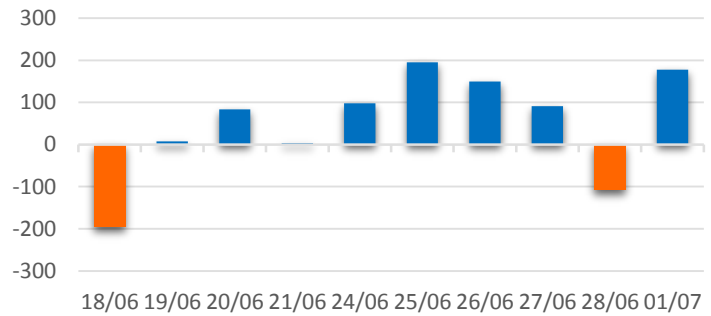
We Create **Fortune**

自營進出統計

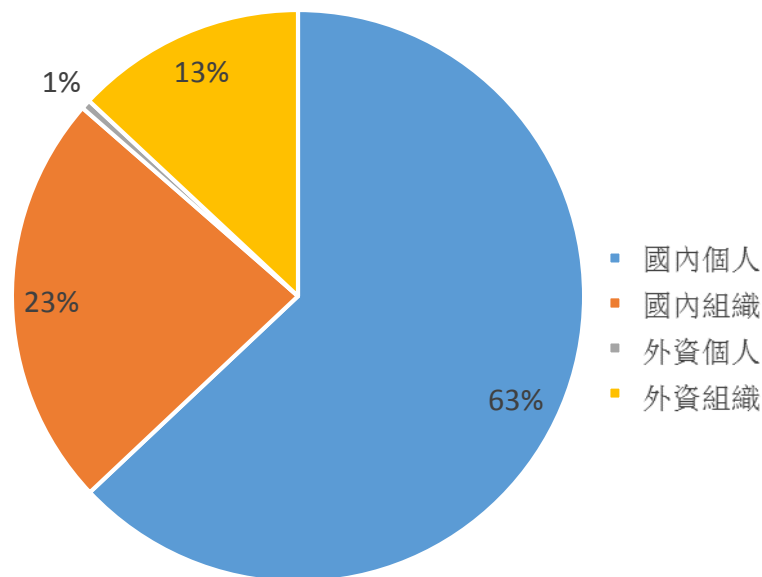
證券代碼	買超金額 (百萬盾)	證券代碼	賣超金額 (百萬盾)
FPT	35,521	VPB	59,295
VNM	28,681	VNM	33,783
MWG	27,234	VDS	25,002
VIC	23,660	E1VFN30	13,183
HPG	19,702	MWG	12,780

券商自營交易最大前名

券商自營交易每日買/賣超 (bil. VND)



越南證券市場投資人類別統計

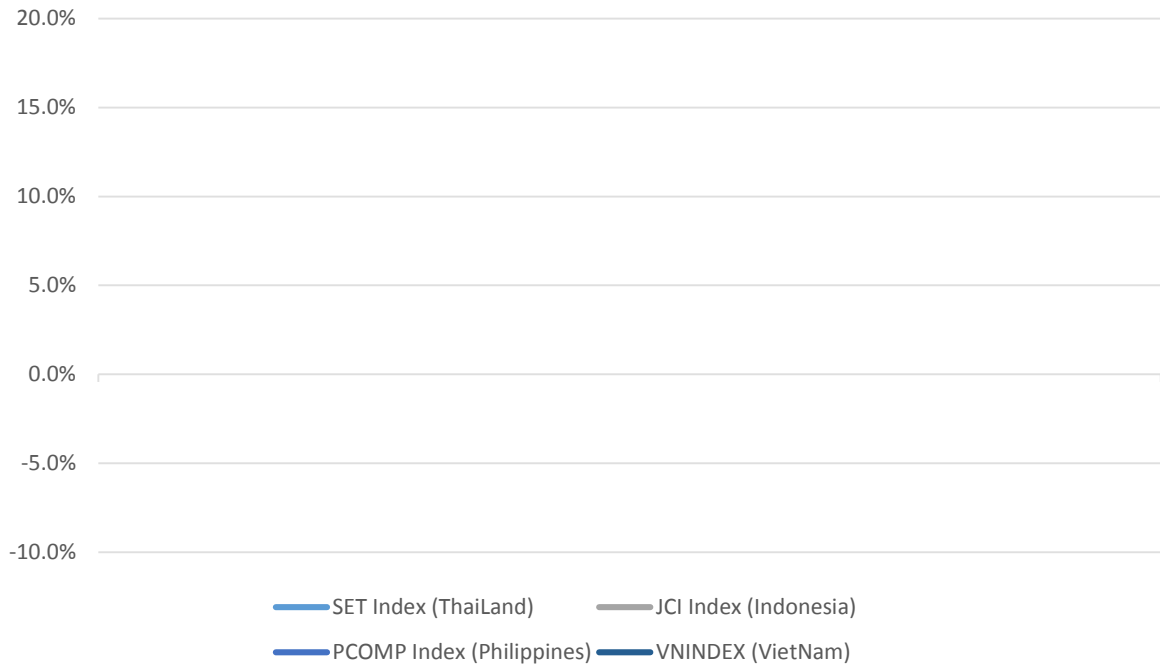


資料源: FimPro – YSVN



We Create Fortune

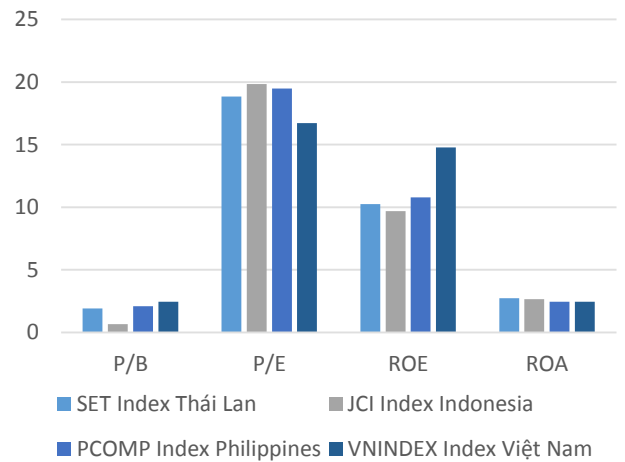
東南亞主要市場走勢比較



東南亞主要市場數據

		Thailand	Indonesia	Philippines	Vietnam
P/B		1.9x	0.7x	2.1x	2.4x
P/E		18.7x	19.8x	19.4x	16.5x
ROE	%	10.25	9.67	10.78	14.77
ROA	%	2.72	2.64	2.43	2.45
Vốn hóa	Tỷ USD	577.58	513.91	198.03	136.30
GTGD	Triệu USD	1.90	0.48	0.09	0.11
LS cổ tức	%	2.98	2.41	1.64	1.95

BloomBerg & YSVN





We Create **Fortune**

元大證券（越南）公司

個人客戶分析部

Nguyễn Thế Minh

研究分析經理

+84 28 3622 6868 ext 3826
minh.nguyen@yuanta.com.vn

Quách Đức Khánh

高級分析專員

+84 28 3622 6868 ext 3833
khanh.quach@yuanta.com.vn

Nguyễn Trịnh Ngọc Hồng

分析專員

+84 28 3622 6868 ext 3832
hong.nguyen@yuanta.com.vn

Phạm Tân Phát

高級分析專員

+84 28 3622 6868 ext 3830
phat.pham@yuanta.com.vn

個人客戶業務部

Nguyễn Thanh Tùng

總公司業務經理

+84 28 3622 6868 ext 3609
tung.nguyen@yuanta.com.vn

Chung Kim Hoa

華人客戶部經理

+84 28 3622 6868 ext 3828
hoa.chung@yuanta.com.vn

Phù Vĩnh Qué

堤岸分行經理

+84 28 3622 6868
que.phu@yuanta.com.vn

Nguyễn Việt Quang

河內分行經理

+84 28 3622 6868 ext 3404
quang.nguyen@yuanta.com.vn

Võ Thị Thu Thủy

平陽分行經理

+84 28 3622 6868 ext 3505
thuy.vo@yuanta.com.vn

Bùi Quốc Phong

同奈分行經理

+84 28 3622 6868
phong.bui@yuanta.com.vn

Nguyễn Đức Hoàn

河內南部營業中心經理

+84 28 3622 6868 ext 3409
hoan.nguyen@yuanta.com.vn



We Create **Fortune**

Appendix A: Important Disclosures

Analyst Certification

Each research analyst primarily responsible for the content of this research report, in whole or in part, certifies that with respect to each security or issuer that the analyst covered in this report: (1) all of the views expressed accurately reflect his or her personal views about those securities or issuers; and (2) no part of his or her compensation was, is, or will be, directly or indirectly, related to the specific recommendations or views expressed by that research analyst in the research report.

Ratings Definitions

BUY: We have a positive outlook on the stock based on our expected absolute or relative return over the investment period. Our thesis is based on our analysis of the company's outlook, financial performance, catalysts, valuation and risk profile. We recommend investors add to their position.

HOLD-Outperform: In our view, the stock's fundamentals are relatively more attractive than peers at the current price. Our thesis is based on our analysis of the company's outlook, financial performance, catalysts, valuation and risk profile.

HOLD-Underperform: In our view, the stock's fundamentals are relatively less attractive than peers at the current price. Our thesis is based on our analysis of the company's outlook, financial performance, catalysts, valuation and risk profile.

SELL: We have a negative outlook on the stock based on our expected absolute or relative return over the investment period. Our thesis is based on our analysis of the company's outlook, financial performance, catalysts, valuation and risk profile. We recommend investors reduce their position.

Under Review: We actively follow the company, although our estimates, rating and target price are under review.

Restricted: The rating and target price have been suspended temporarily to comply with applicable regulations and/or Yuanta policies.

Note: Yuanta research coverage with a Target Price is based on an investment period of 12 months. Greater China Discovery Series coverage does not have a formal 12 month Target Price and the recommendation is based on an investment period specified by the analyst in the report.

Global Disclaimer

© 2018 Yuanta. All rights reserved. The information in this report has been compiled from sources we believe to be reliable, but we do not hold ourselves responsible for its completeness or accuracy. It is not an offer to sell or solicitation of an offer to buy any securities. All opinions and estimates included in this report constitute our judgment as of this date and are subject to change without notice.

This report provides general information only. Neither the information nor any opinion expressed herein constitutes an offer or invitation to make an offer to buy or sell securities or other investments. This material is prepared for general circulation to clients and is not intended to provide tailored investment advice and does not take into account the individual financial situation and objectives of any specific person who may receive this report. Investors should seek financial advice regarding the appropriateness of investing in any securities, investments or investment strategies discussed or recommended in this report. The information contained in this report has been compiled from sources believed to be reliable but no representation or warranty, express or implied, is made as to its accuracy, completeness or correctness. This report is not (and should not be construed as) a solicitation to act as securities broker or dealer in any jurisdiction by any person or company that is not legally permitted to carry on such business in that jurisdiction.

Yuanta research is distributed in the United States only to Major U.S. Institutional Investors (as defined in Rule 15a-6 under the Securities Exchange Act of 1934, as amended and SEC staff interpretations thereof). All transactions by a US person in the securities mentioned in this report must be effected through a registered broker-dealer under Section 15 of the Securities Exchange Act of 1934, as amended. Yuanta research is distributed in Taiwan by Yuanta Securities Investment Consulting. Yuanta research is distributed in Hong Kong by Yuanta Securities (Hong Kong) Co. Limited, which is licensed in Hong Kong by the Securities and Futures Commission for regulated activities, including Type 4 regulated activity (advising on securities). In Hong Kong, this research report may not be redistributed, retransmitted or disclosed, in whole or in part or any form or manner, without the express written