

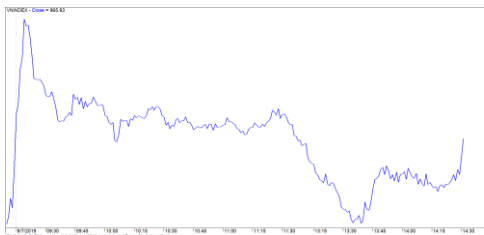
當日市場：外資連續第 5 盤賣超

2019/8/08

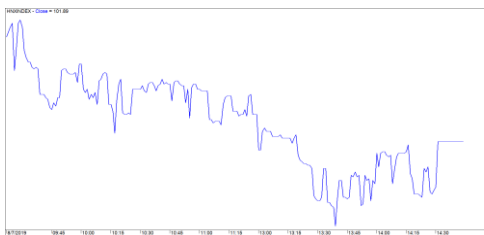
市場走勢 2019/8/07			
市場指數	VNI	HNI	UPCOM
收盤	965.93	101.89	58.22
%日	0.14%	0.00%	-0.15%
%週	-2.59%	-2.43%	-1.14%
%月	-0.96%	-2.39%	3.26%
%年	0.96%	-3.61%	14.65%
成交值(十億盾)			
當日	5,067	357	452
日均量/週	5,141	434	525
日均量/月	4,097	422	395
外資進出			
買進	477.41	15.21	48.04
賣出	697.55	9.39	51.09
買賣超	-220.14	5.82	-3.05
市場漲跌家數			
上漲	153	83	202
下跌	139	69	105
持平	96	215	586
市場指標			
P/E	16.22	9.11	20.11
總市值 (兆盾)	3,261	186	1,054
股息殖利率	1.80%	2.93%	6.01%

資料源: Bloomberg – YSVN

VNINDEX



HNXINDEX



市場走勢

市場小幅波動，流動性較低。具體，VN-Index 收盤上漲 0.14%，收於 965.93 點，HNX 指數持平，收於 101.89 點，Upcom 指數小幅下跌 0.15%，收於 58.22 點。交易值下降，達 3.5 兆越盾，主要由於胡志明市場的現金流減弱。

股票中存在分歧，其中，表現突出的是兩隻零售股：PNJ (+3.3%) 和 MWG (+3.6%)。PNJ 持續漲勢連續第四盤上揚。工業股遭停利拋售，SZC，SZL，KBC 略有下跌，而 ITA (+6.2%) 例外，交易量突然增加近 1,300 萬股。其他交易積極的個股有：PVT (+3.2%)，FLC (+4.7%)，HDC (+5.2%)，TDM (+4.8%)，VPD (+6.1%) 等。Viettel 股族經過去兩個交易日上漲後有所放緩，而成衣和漁業股尚未復甦。

外資連續第 5 盤賣超，總額逾 2,170 億越盾。其中，賣超最多的是 VJC (570 億越盾)，E1VFN30 (330 億越盾)，NVT (240 億越盾)。而買超最多的是 VNM (130 億越盾)，PVS (100 億越盾)。

短線市場觀點

我們預計未來數盤市場可能繼續會在 VN-Index 的 965 - 970 點盤整。同時，短期風險仍偏高，市場仍沒有短期逆轉的跡象出現，因此，短線投資者宜限制持有大型股。積極點是，我們認為現金流繼續存在分歧並集中流注個別股票。此外，股票比重略有增高，表明投資者應關注每支股票的走勢。

我們的趨勢指標仍維持各大股指短期趨勢下跌，阻力區位於 VN-Index 的 983.07 點，和 HNX-Index 的 104.38 點。因此，我們建議短線投資者可關注每支股票的走勢，並宜限制持有大型股當該板塊的下跌趨勢尚未有好轉。

建議短線投資比重：39% 股票 / 61% 現金

(股票趨勢追蹤圖在下一頁內更新)

We Create Fortune

技術分析圖



指數技術分析圖 VN-Index



指數技術分析圖 HNX-Index

指數	短期趨勢	中期趨勢	阻力區 1	阻力區 2	支撐區 1	支撐區 2
VN-Index	下跌	上漲	1,000	1,025	965	953
HNX-Index	下跌	下跌	108	110	105	101
VN30	下跌	上漲	895	935	877	863
VNMidcaps	上漲	上漲	992	1,030	969	963
VNSmallcaps	下跌	上漲	835	845	822	804

We Create Fortune

股票趨勢追蹤表

股票	價格	短期趨勢	中期趨勢	短期買進價格	短期止損	暫計短期利潤%	短期訊號	中期買進價格	中期止損	暫計中期獲利%	中期訊號
AAA	17.45	下跌	上漲		18.14			16.85	17.01	3.56%	
ACB	21.60	下跌	下跌		22.49				24.18		
ACV	83.00	下跌	上漲		85.28			90.00	81.77	-7.78%	
ANV	25.20	下跌	下跌		26.09				30.40		
ASM	6.24	下跌	下跌		6.42				7.60		
BFC	14.70	下跌	下跌		16.13				19.43		
BID	34.70	上漲	上漲	32.65	34.17	6.28%		33.40	31.60	3.89%	
BMP	49.20	下跌	上漲		50.07			48.30	44.48	1.86%	
BSR	9.90	下跌	下跌		10.76				12.90		
BVH	75.50	下跌	下跌		81.15			85.40	76.69	-10.19%	
BWE	26.20	下跌	上漲		26.83			20.00	25.45	31.00%	
CEO	10.20	下跌	下跌		10.71				11.33		
CII	21.00	下跌	下跌		22.25				23.79		
CMG	36.60	下跌	上漲		39.67			23.20	34.35	57.76%	
CMX	29.70	上漲	上漲	23.75	28.73	25.05%		5.91	21.62	402.54%	
CSM	14.50	下跌	上漲		15.06			14.39	14.22	0.76%	
CTD	110.10	上漲	上漲	102.00	107.83	7.94%		112.70	97.13	-2.31%	
CTG	20.20	下跌	下跌		20.90				22.80		
CTI	23.00	下跌	下跌		23.32				24.73		
CTR	53.00	上漲	N/A	28.80	49.24	84.03%		-	N/A		
CVT	19.05	下跌	上漲		20.01			20.35	18.32	-6.39%	
DCM	8.00	下跌	下跌		8.20				8.53		
DGC	30.80	上漲	上漲	31.30	30.78	-1.60%		31.90	27.35	-3.45%	
DGW	21.80	下跌	上漲		22.88			23.50	21.23	-7.23%	
DHA	36.40	上漲	上漲	32.25	34.92	12.87%		29.10	32.95	25.09%	
DHC	34.90	上漲	上漲	36.00	34.32	-3.06%		35.20	33.00	-0.85%	
DHG	95.70	下跌	下跌		99.95				113.13		
DIG	12.60	下跌	下跌		13.37				14.54		
DPG	46.70	上漲	上漲	39.40	44.32	18.53%		40.02	34.78	16.70%	
DPM	13.55	下跌	下跌		14.19				16.72		
DPR	45.80	上漲	上漲	45.50	43.85	0.66%		42.50	40.21	7.76%	
DQC	18.00	下跌	下跌		18.91				20.27		
DRC	19.40	下跌	下跌		19.94				20.88		
DXG	15.20	下跌	下跌		17.20				20.75		
EIB	17.50	下跌	上漲		18.50			14.70	16.88	19.05%	

We Create Fortune

FCN	13.15	下跌	下跌		13.61			16.05	13.18	-17.87%	
FMC	30.00	上漲	下跌	28.95	29.48	3.63%			30.62		
FPT	49.75	上漲	上漲	45.20	47.80	10.07%		46.00	45.47	8.15%	
GAS	100.50	下跌	下跌		106.46				113.06		
GEX	23.10	上漲	下跌	22.20	22.25	4.05%			23.15		
GIL	23.40	下跌	下跌		25.73				29.00		
GMD	26.45	上漲	下跌	26.55	25.26	-0.38%			27.99		
GTN	19.00	上漲	上漲	18.80	18.00	1.06%		15.00	16.37	26.67%	
GVR	16.60	上漲	N/A	13.50	15.10	22.96%			N/A		
HAG	5.00	下跌	下跌		5.14				5.62		
HAX	18.70	下跌	上漲		19.37			15.75	17.24	18.73%	
HBC	13.75	上漲	下跌	14.25	13.21	-3.51%			16.53		
HCM	19.60	下跌	下跌		21.02				25.61		
HDB	25.00	下跌	下跌		25.91				28.56		
HDC	18.30	上漲	上漲	15.25	15.93	20.00%		15.25	13.82	20.00%	
HDG	36.40	上漲	上漲	32.70	35.12	11.31%		35.30	31.88	3.12%	
HNG	18.25	下跌	上漲		18.31			17.10	16.59	6.73%	
HPG	22.10	下跌	下跌		23.04				23.96		
HSG	6.82	下跌	下跌		7.23			9.30	7.01	-24.57%	
HT1	15.10	下跌	下跌		15.78			14.80	15.47	4.49%	
HUT	2.20	下跌	下跌		2.37				3.07		
HVN	39.20	下跌	上漲		40.86			39.00	38.75	0.51%	
KBC	15.75	上漲	上漲	16.00	14.54	-1.56%		15.35	14.17	2.61%	
KDH	22.95	上漲	下跌	22.90	21.97	0.22%			23.94		
KSB	23.90	上漲	下跌	22.95	22.45	4.14%			24.84		
LCG	9.77	下跌	下跌		10.37				11.44		
LDG	7.71	上漲	下跌	8.18	7.63	-5.75%			9.54		
LHG	18.85	上漲	上漲	18.70	17.87	0.80%		19.30	17.32	-2.33%	
LPB	8.00	下跌	下跌		8.21				8.51		
LSS	5.29	上漲	下跌	5.39	5.01	-1.86%			5.84		
MBB	21.30	下跌	上漲		22.23			21.85	20.88	-2.52%	
MPC	36.90	上漲	下跌	35.70	34.99	3.36%			40.20		
MSN	74.80	下跌	下跌		78.88				86.73		
MSR	16.50	下跌	下跌		17.55				20.63		
MWG	114.00	上漲	上漲	110.00	103.56	3.64%		88.70	99.40	28.52%	
NDN	18.60	上漲	上漲	14.10	16.98	31.91%		13.70	14.96	35.77%	
NKG	6.10	下跌	下跌		6.31				7.00		
NLG	30.50	上漲	上漲	29.90	29.85	2.01%		28.70	27.83	6.27%	
NT2	24.25	下跌	下跌		25.05				27.88		

We Create Fortune

NTL	26.30	上漲	上漲	22.95	24.71	14.60%		10.45	22.13	151.67%	
NVL	59.60	下跌	下跌		60.25				62.33		
OIL	10.90	下跌	下跌		11.48				12.65		
PAC	29.00	下跌	下跌		32.06				36.90		
PC1	15.70	下跌	下跌		17.31				19.79		
PDR	26.50	上漲	上漲	24.10	26.44	9.96%		29.00	24.63	-8.62%	
PHR	75.60	上漲	上漲	61.20	71.02	23.53%		24.00	59.28	215.00%	
PLX	62.00	下跌	上漲		64.11			62.40	59.59	-0.64%	
PNJ	86.60	上漲	上漲	77.00	78.05	12.47%		104.00	72.08	-16.73%	
POW	13.40	下跌	下跌		14.35			15.70	13.92	-11.37%	
PVT	18.00	上漲	上漲	17.45	17.31	3.15%		18.30	17.62	-1.64%	買進
PPC	24.45	下跌	下跌		26.80				31.62		
PTB	67.90	下跌	上漲		68.09			64.00	64.57	6.09%	
PVB	21.70	上漲	上漲	20.20	20.11	7.43%		20.10	17.72	7.96%	
PVD	15.45	下跌	下跌		16.43			18.50	16.14	-12.73%	
PVI	36.20	下跌	下跌		37.35				39.70		
PVS	20.40	下跌	下跌		21.93			21.10	21.47	1.74%	
PXS	6.05	上漲	上漲	5.70	5.61	6.14%		4.85	4.61	24.74%	
QNS	29.80	下跌	上漲		31.04			33.80	28.02	-11.83%	
REE	31.90	下跌	上漲		33.27			33.33	31.19	-4.28%	
SAB	280.00	下跌	上漲		288.91			245.00	259.03	14.29%	
SAM	7.94	下跌	上漲		8.24			7.40	7.69	7.30%	
SCR	6.75	下跌	下跌		6.92				7.54		
SHI	8.75	上漲	上漲	8.39	8.03	4.29%		6.99	7.47	25.18%	
SJS	17.30	下跌	下跌		17.86			-	19.93		
SKG	11.45	下跌	下跌		11.79				12.61		
SSI	21.20	下跌	下跌		22.71				26.85		
STB	10.40	下跌	下跌		10.81				12.32		
TCB	20.10	下跌	下跌		20.75				22.88		
TCM	25.25	上漲	下跌	26.30	25.15	-3.99%			29.84		
TDH	9.00	下跌	下跌		9.43			11.65	9.17	-21.29%	
TLH	4.60	上漲	下跌	4.75	4.49	-3.16%		5.85	4.80	-18.00%	賣出
TNG	18.30	下跌	下跌		20.14			12.00	18.79	56.57%	
VCB	78.40	下跌	上漲		79.78			62.00	71.23	26.45%	
VCG	26.50	上漲	上漲	27.00	25.73	-1.85%		19.20	24.08	38.02%	
VCS	86.20	上漲	上漲	81.10	79.49	6.29%		68.00	67.87	26.76%	
VGC	19.50	下跌	下跌		19.83				20.64		
VGT	9.30	下跌	下跌		9.71				11.26		
VHC	82.70	下跌	下跌		89.56				95.80		

We Create Fortune

VHM	84.00	下跌	下跌		88.92			90.20	87.75	-2.71%	買進
VIB	19.80	上漲	上漲	17.00	18.24	16.47%		17.70	16.94	11.86%	
VIC	118.00	下跌	上漲		122.89			112.00	110.67	5.36%	
VIP	4.90	下跌	下跌		5.17				5.95		
VJC	130.90	下跌	上漲		132.68			124.50	124.10	5.14%	
VND	14.65	下跌	下跌		15.08				16.46		
VNG	19.10	下跌	下跌		19.80				21.56		
VNM	121.00	下跌	下跌		123.20				133.60		
VPB	18.75	下跌	下跌		19.05				19.82		
VPI	42.25	上漲	下跌	42.20	41.05	0.12%			42.86		
VRC	15.15	上漲	下跌	15.30	14.39	-0.98%			16.46		
VRE	34.70	下跌	上漲		36.62			35.00	33.61	-0.86%	
VSC	26.75	下跌	下跌		28.55				33.85		

LARGECAPS 大型股票趨勢追蹤表

股票	價格	短期趨勢	中期趨勢	短期買進價格	短期止損	暫計短期利潤%	短期訊號	中期買進價格	中期止損	暫計中期獲利	中期訊號
ACB	21.60	下跌	下跌		22.49				24.18		
BID	34.70	上漲	上漲	32.65	34.17	6.28%		33.40	31.60	3.89%	
BSR	9.90	下跌	下跌		10.76				12.90		
BVH	75.50	下跌	下跌		81.15			85.40	76.69	-10.19%	
CTG	20.20	下跌	下跌		20.90				22.80		
EIB	17.50	下跌	上漲		18.50			14.70	16.88	19.05%	
FPT	49.75	上漲	上漲	45.20	47.80	10.07%		41.00	45.47	21.35%	
GAS	100.50	下跌	下跌		106.46				113.06		
HDB	25.00	下跌	下跌		25.91				28.56		
HNG	18.25	下跌	上漲		18.31			17.10	16.59	6.73%	
HPG	22.10	下跌	下跌		23.04				23.96		
HVN	39.20	下跌	上漲		40.86			39.00	38.75	0.51%	
KDH	22.95	上漲	下跌	22.90	21.97	0.22%			23.94		
MBB	21.30	下跌	上漲		22.23			21.27	20.88	0.14%	
MSN	74.80	下跌	下跌		78.88				86.73		
MWG	114.00	上漲	上漲	110.00	103.56	3.64%		88.70	99.40	28.52%	
NVL	59.60	下跌	下跌		60.25				62.33		
OIL	10.90	下跌	下跌		11.48				12.65		
PLX	62.00	下跌	上漲		64.11			59.97	59.59	3.38%	
PNJ	86.60	上漲	上漲	77.00	78.05	12.47%		77.88	72.08	11.19%	

We Create Fortune

POW	13.40	下跌	下跌		14.35			15.70	13.92	-11.37%	
PVS	20.40	下跌	下跌		21.93			21.10	21.47	1.74%	
QNS	29.80	下跌	上漲		31.04			33.80	28.02	-11.83%	
REE	31.90	下跌	上漲		33.27			33.33	31.19	-4.28%	
ROS	27.50	上漲	上漲	28.50	25.52	-3.51%		34.80	27.33	-20.98%	
SSI	21.20	下跌	下跌		22.71				26.85		
STB	10.40	下跌	下跌		10.81				12.32		
TCB	20.10	下跌	下跌		20.75				22.88		
TPB	22.50	下跌	下跌		22.88				N/A		
VCB	78.40	下跌	上漲		79.78			62.00	71.23	26.45%	
VCG	26.50	上漲	上漲	27.00	25.73	-1.85%		18.44	24.08	43.70%	
VEA	58.80	下跌	下跌		61.63				N/A		
VGI	34.80	上漲	下跌	29.50	32.57	17.97%			N/A		
VHM	84.00	下跌	下跌		88.92			90.20	87.75	-2.71%	買進
VIB	19.80	上漲	上漲	17.00	18.24	16.47%		17.70	16.94	11.86%	
VIC	118.00	下跌	上漲		122.89			112.00	110.67	5.36%	
VJC	130.90	下跌	上漲		132.68			124.50	124.10	5.14%	
VNM	121.00	下跌	下跌		123.20				133.60		
VPB	18.75	下跌	下跌		19.05				19.82		
VRE	34.70	下跌	上漲		36.62			34.00	33.61	2.07%	

MIDCAPS 中型股票趨勢追蹤表

股票	價格	短期趨勢	中期趨勢	短期買進價格	短期止損	暫計短期利潤%	短期訊號	中期買進價格	中期止損	暫計中期獲利%	中期訊號
AAA	17.45	下跌	上漲		18.14			16.85	17.01	3.56%	
ANV	25.20	下跌	下跌		26.09				30.40		
ASM	6.24	下跌	下跌		6.42				7.60		
BMP	49.20	下跌	上漲		50.07			48.30	44.48	1.86%	
BWE	26.20	下跌	上漲		26.83			19.44	25.45	34.77%	
C4G	8.10	下跌	下跌	8.70	8.18	-5.96%	賣出	-	10.05		
CEO	10.20	下跌	下跌		10.71				11.33		
CII	21.00	下跌	下跌		22.25				23.79		
CRE	24.90	下跌	下跌		25.58			-	26.06		
CTI	23.00	下跌	下跌		23.32				24.73		
CTR	53.00	上漲	#N/A	28.80	49.24	84.03%		-	#N/A		
DCM	8.00	下跌	下跌		8.20				8.53		
DHC	34.90	上漲	上漲	36.00	34.32	-3.06%		35.20	33.00	-0.85%	

We Create Fortune

DIG	12.60	下跌	下跌		13.37				14.54		
DPM	13.55	下跌	下跌		14.19				16.72		
DRC	19.40	下跌	下跌		19.94				20.88		
DXG	15.20	下跌	下跌		17.20				20.75		
E1VFN30	14.37	下跌	下跌		14.61				15.16		
FCN	13.15	下跌	下跌		13.61			16.05	13.18	-17.87%	
FLC	3.99	上漲	下跌	3.99	3.98	0.00%	買進		4.57		
FTM	24.00	下跌	上漲		24.56			16.25	22.18	47.69%	
GEG	28.00	上漲	上漲	22.80	24.69	22.81%		12.90	21.68	117.05%	
GEX	23.10	上漲	下跌	22.20	22.25	4.05%			23.15		
GMD	26.45	上漲	下跌	26.55	25.26	-0.38%			27.99		
GTN	19.00	上漲	上漲	18.80	18.00	1.06%		15.00	16.37	26.67%	
GVR	16.60	上漲	#N/A	13.50	15.10	22.96%		-	#N/A		
HAG	5.00	下跌	下跌		5.14				5.62		
HBC	13.75	上漲	下跌	14.25	13.21	-3.51%			16.53		
HCM	19.60	下跌	下跌		21.02				25.61		
HDG	36.40	上漲	上漲	32.70	35.12	11.31%		35.30	31.88	3.12%	
HPX	26.50	上漲	#N/A	26.60	25.96	-0.38%		-	#N/A		
HSG	6.82	下跌	下跌		7.23			8.45	7.01	-17.01%	
HT1	15.10	下跌	下跌		15.78			14.80	15.47	4.49%	
IBC	21.20	上漲	上漲	20.90	21.18	1.44%		24.90	20.15	-14.86%	
IDI	6.35	下跌	下跌		6.64				8.16		
IJC	13.90	上漲	上漲	11.35	12.47	22.47%		13.10	11.50	6.11%	買進
ITA	3.60	上漲	上漲	3.17	3.05	13.56%		3.20	2.83	12.50%	
KBC	15.75	上漲	上漲	16.00	14.54	-1.56%		15.35	14.17	2.61%	
KSB	23.90	上漲	下跌	22.95	22.45	4.14%			24.84		
LDG	7.71	上漲	下跌	8.18	7.63	-5.75%			9.54		
LPB	8.00	下跌	下跌		8.21				8.51		
MBS	15.10	下跌	上漲		16.50			16.00	13.39	-5.63%	
MPC	36.90	上漲	下跌	35.70	34.99	3.36%			40.20		
NBB	21.20	下跌	上漲		22.58			21.50	19.30	-1.40%	
NKG	6.10	下跌	下跌		6.31				7.00		
NLG	30.50	上漲	上漲	29.90	29.85	2.01%		28.70	27.83	6.27%	
NT2	24.25	下跌	下跌		25.05				27.88		
NTC	185.70	上漲	上漲	144.00	185.33	28.96%		120.00	154.70	54.75%	
NTL	26.30	上漲	上漲	22.95	24.71	14.60%		9.33	22.13	181.85%	
NVB	7.70	下跌	下跌		8.02				9.00		
OGC	3.96	下跌	下跌		4.06				4.66		

We Create Fortune

PC1	15.70	下跌	下跌		17.31			19.79			
PDR	26.50	上漲	上漲	24.10	26.44	9.96%		23.60	24.63	12.31%	
PHR	75.60	上漲	上漲	61.20	71.02	23.53%		22.86	59.28	230.65%	
PPC	24.45	下跌	下跌		26.80				31.62		
PTB	67.90	下跌	上漲		68.09			60.78	64.57	11.71%	
PVD	15.45	下跌	下跌		16.43			18.50	16.14	-12.73%	
PVI	36.20	下跌	下跌		37.35				39.70		
PVT	18.00	上漲	上漲	17.45	17.31	3.15%		18.30	17.62	-1.64%	買進
QCG	4.47	上漲	下跌	4.62	4.35	-3.25%			5.32		
SAM	7.94	下跌	上漲		8.24			7.40	7.69	7.30%	
SBT	16.30	上漲	下跌	16.75	16.12	-2.69%			17.67		
SCR	6.75	下跌	下跌		6.92				7.54		
SHB	6.40	下跌	下跌		6.76				7.42		
SHS	8.40	下跌	下跌		8.94			10.55	9.22	-12.64%	賣出
SJS	17.30	下跌	下跌		17.86				19.93		
STK	21.00	下跌	下跌		23.13			17.00	21.12	24.24%	
SZC	25.50	上漲	#N/A	20.45	24.03	24.69%		-	#N/A		
TCH	22.05	上漲	下跌	22.05	21.41	0.00%			22.45		
TCM	25.25	上漲	下跌	26.30	25.15	-3.99%			29.84		
TNG	18.30	下跌	下跌		20.14			12.00	18.79	56.57%	
TTB	24.35	上漲	上漲	22.60	24.09	7.74%		24.50	24.16	-0.61%	買進
VCI	33.20	上漲	下跌	32.30	32.11	2.79%			35.72		
VGT	9.30	下跌	下跌		9.71				11.26		
VHC	82.70	下跌	下跌		89.56				95.80		
VND	14.65	下跌	下跌		15.08				16.46		
VNG	19.10	下跌	下跌		19.80				21.56		
VPI	42.25	上漲	下跌	42.20	41.05	0.12%			42.86		

MALLCAPS 小型股票趨勢追蹤表

股票	價格	短期趨勢	中期趨勢	短期買進價格	短期止損	暫計短期利潤%	短期訊號	中期買進價格	中期止損	暫計中期獲利%	中期訊號
AAV	11.10	上漲	#N/A	9.40	10.32	18.09%		16.85	#N/A	#N/A	
AGR	4.20	下跌	上漲		4.36			3.99	3.71	5.26%	
AMD	1.64	下跌	下跌		1.73				2.08		
APG	9.00	上漲	上漲	8.50	8.97	5.88%		9.90	7.90	-9.09%	
ART	2.20	下跌	下跌		2.48				2.95		
BCC	7.70	下跌	上漲		8.29			7.70	7.70	0.00%	

We Create Fortune

BCG	6.10	上漲	上漲	5.82	5.81	4.81%		6.39	5.41	-4.54%	
C69	21.40	上漲	上漲	8.80	18.53	143.18%		5.30	15.89	303.77%	
CCL	7.70	上漲	上漲	6.38	6.79	20.69%		3.46	5.40	122.54%	
CRC	18.00	上漲	上漲	15.05	15.86	19.60%			17.35		
CVT	19.05	下跌	上漲		20.01			20.35	18.32	-6.39%	
DAG	6.83	上漲	上漲	6.55	6.71	4.27%		7.09	5.92	-3.67%	買進
DAH	13.15	下跌	上漲		13.87			4.66	11.21	181.94%	
DGW	21.80	下跌	上漲		22.88			23.50	21.23	-7.23%	
DLG	1.48	下跌	下跌		1.56				1.65		
DRH	6.83	上漲	下跌	7.20	6.82	-5.14%			7.76		
DTD	17.00	上漲	上漲	15.90	14.16	6.92%		12.90	12.45	31.78%	
EVG	2.74	下跌	下跌		2.90				3.02		
FIT	3.31	下跌	上漲		3.54			3.64	3.03	-9.07%	
GKM	14.60	下跌	下跌		15.06			11.42	14.95	30.87%	
HAH	14.10	上漲	上漲	12.80	12.96	10.16%		13.00	11.93	8.46%	
HAI	1.72	下跌	下跌		1.82				1.93		
HAP	3.43	下跌	上漲		3.54			3.67	3.25	-6.54%	
HAR	3.10	下跌	下跌		3.43			3.71	4.36	17.51%	賣出
HCD	3.74	下跌	下跌		3.94				4.34		
HDA	12.60	上漲	上漲	10.50	12.02	20.00%		11.30	10.57	11.50%	
HDC	18.30	上漲	上漲	15.25	15.93	20.00%		15.25	13.82	20.00%	
HHP	11.50	下跌	下跌		12.26				15.86		
HHS	3.05	下跌	下跌		3.19				3.67		
HII	11.15	下跌	下跌	11.80	11.73	-0.56%	賣出		12.54		
HQC	1.37	上漲	下跌	1.43	1.36	-4.20%			1.50		
HSL	7.90	上漲	下跌	8.10	7.56	-2.47%			9.33		
HUT	2.20	下跌	下跌		2.37				3.07		
HVG	2.67	下跌	下跌		3.04				4.46		
HVH	27.05	上漲	#N/A		26.68				#N/A		
JVC	2.65	下跌	下跌		2.81				3.22		
KLF	1.30	下跌	下跌		1.52				1.73		
KMR	2.86	下跌	上漲		2.92			3.68	2.65	-22.28%	
LCG	9.77	下跌	下跌		10.37				11.44		
LGL	9.98	下跌	上漲		10.43			7.11	8.90	40.30%	
LHG	18.85	上漲	上漲	18.70	17.87	0.80%		19.30	17.32	-2.33%	
LMH	16.85	下跌	#N/A		17.44			-	#N/A		
MST	2.50	下跌	下跌		2.66				3.44		
NDN	18.60	上漲	上漲	14.10	16.98	31.91%		13.10	14.96	41.94%	
PHC	12.55	下跌	下跌		12.88				13.87		



We Create Fortune

PVB	21.70	上漲	上漲	20.20	20.11	7.43%		20.10	17.72	7.96%	
PVC	7.30	下跌	上漲		7.87			7.10	6.67	2.82%	
PXL	5.30	下跌	下跌		5.72				7.13		
PXS	6.05	上漲	上漲	5.70	5.61	6.14%		4.85	4.61	24.74%	
QBS	2.90	下跌	下跌		3.08				3.36		
SFG	8.73	下跌	下跌		9.71				13.19		
SHI	8.75	上漲	上漲	8.39	8.03	4.29%		6.23	7.47	40.39%	
SJF	2.88	下跌	下跌		3.26				3.88		
SKG	11.45	下跌	下跌		11.79				12.61		
TDH	9.00	下跌	下跌		9.43			11.65	9.17	-21.29%	
TIG	3.10	下跌	上漲		3.31			3.20	3.03	-3.13%	
TLD	5.19	下跌	下跌		5.46				6.07		
TLH	4.60	上漲	下跌	4.70	4.49	-2.13%		5.85	4.80	-18.00%	
TNI	10.20	下跌	下跌	11.10	11.19	0.79%	賣出		11.98		
TTF	2.95	下跌	下跌		3.13			3.99	3.03	-24.11%	
TTH	3.50	下跌	下跌		3.83				4.48		
TVB	21.00	上漲	上漲	17.40	19.57	20.69%		20.10	16.46	4.48%	買進
TVC	14.90	上漲	上漲	12.50	13.99	19.20%		14.30	12.38	4.20%	買進
VC3	22.70	下跌	上漲		23.14			22.00	21.35	3.18%	
VCR	18.90	下跌	下跌		19.85				26.40		
VNE	3.07	下跌	下跌		3.23				4.39		
VPG	20.20	下跌	上漲		21.21			20.46	19.34	-1.25%	
VRC	15.15	上漲	下跌	15.40	14.39	-1.62%			16.46		
YBM	10.20	下跌	下跌		11.37				12.01		

We Create Fortune

胡志明市交易所 (HSX)

	收盤	漲跌%
VNI	965.93	0.14%
VN30	868.27	0.25%
VN Mid	949.9	-0.03%
VN Small	815.89	0.12%

河內交易所 (HSX)

	收盤	漲跌%
HNI	101.89	0.00%
HN30	188.71	0.28%
VNX AllSh	845.26	0.12%

UPCOM 市場 (UPCoM)

	收盤	漲跌%
UPCoM	58.22	-0.15%

外資交易	成交值(十億盾)	
買進	477.41	
賣出	697.55	
買超/賣超	-220.14	

外資交易	成交值(十億盾)	
買進	15.21	
賣出	9.39	
買超/賣超	5.82	

外資交易	成交值(十億盾)	
買進	48.04	
賣出	51.09	
買超/賣超	-3.05	

上漲排名/股碼	漲跌(VND)	漲跌%
ITA	210	6.19%
VPD	1100	6.15%
VCF	11500	5.71%
HDC	900	5.17%
TDM	1500	4.84%

上漲排名/股碼	漲跌(VND)	漲跌%
VCR	1700	9.88%
VCS	2100	2.50%
NDN	300	1.64%
VIX	100	1.52%
VCG	300	1.15%

上漲排名/股碼	漲跌(VND)	漲跌%
SAS	5000	11.90%
GEG	1800	6.87%
HND	900	6.21%
SDI	2600	4.30%
VIB	800	4.21%

下跌排名/股碼	漲跌(VND)	漲跌%
DXG	-850	-5.30%
YEG	-2400	-4.58%
GIL	-1000	-4.10%
VHC	-3300	-3.84%
SZC	-950	-3.59%

下跌排名/股碼	漲跌(VND)	漲跌%
TNG	-700	-3.68%
AMV	-500	-1.72%
BAX	-1200	-1.54%
MBS	-100	-0.66%
PGS	-200	-0.61%

下跌排名/股碼	漲跌(VND)	漲跌%
CTR	-5100	-8.78%
VGI	-2600	-6.95%
SIP	-6200	-4.79%
BCM	-1600	-4.53%
SNZ	-1400	-4.42%

*備註：市值>5,000 億盾；成交值>15 億盾

市值排名/股碼	十億盾	
VIC	400,843	
VCB	282,987	
VHM	279,684	
VNM	209,314	
GAS	195,223	

市值排名/股碼	十億盾	
ACB	35,183	
VCS	13,187	
VCG	11,573	
PVS	9,655	
PVI	8,389	

市值排名/股碼	十億盾	
ACV	183,186	
VGI	113,966	
VEA	77,674	
GVR	66,448	
MCH	55,778	

交易量排名/股碼	成交值	30 日均
HNG	50,436,040	6,640,393
ROS	19,777,170	14,894,737
ITA	13,321,230	3,081,531
FLC	6,588,340	4,278,459
VHM	4,237,395	1,803,732

交易量排名/股碼	成交值	30 日均
PVS	2,579,296	3,329,690
SHB	2,091,815	4,560,516
PVX	1,686,181	704,496
VIX	1,434,995	256,319
S99	1,200,810	209,658

交易量排名/股碼	成交值	30 日均
VIB	3,529,709	842,698
GVR	2,024,354	1,861,148
VGI	1,399,815	1,091,472
BSR	1,168,811	1,441,115
BAB	1,104,300	340,052

資料源: Bloomberg & Yuanta Research

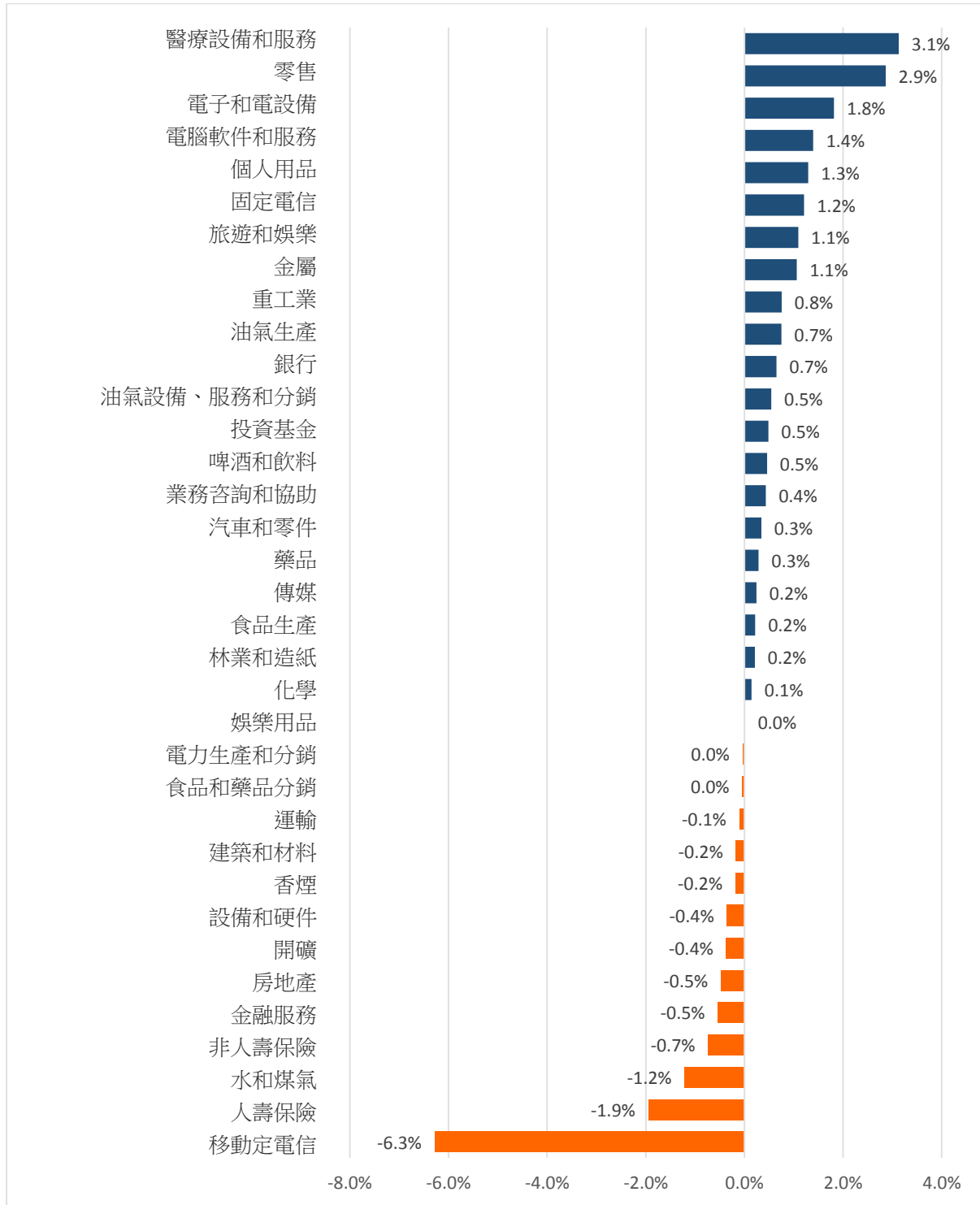
資料源: Bloomberg & Yuanta Research

資料源: Bloomberg & Yuanta Research



We Create Fortune

各行業板塊的交易走勢



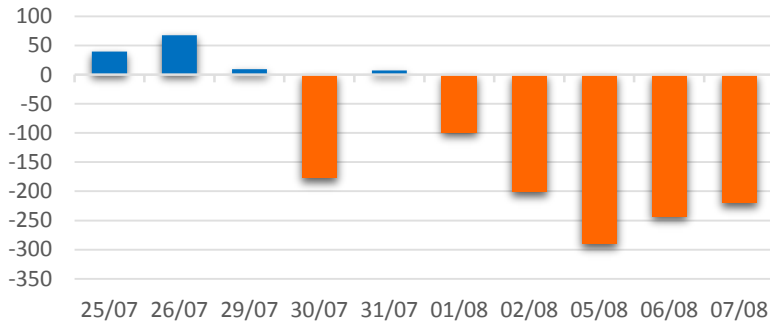
資料源: FiinPro – YSVN



We Create Fortune

外資買進賣統計

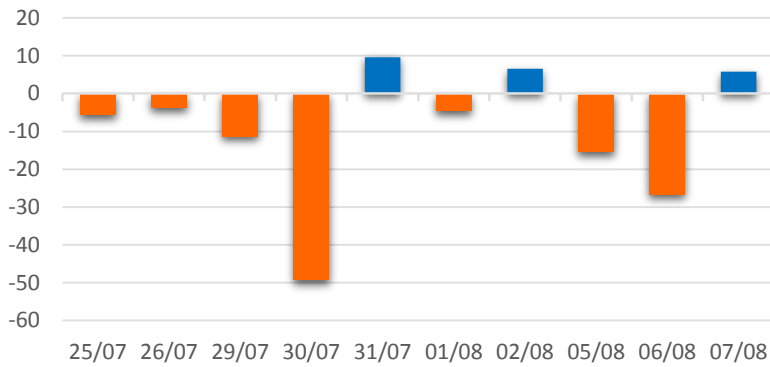
HSX 外資每日買/賣超



證券代碼	買超金額 (百萬盾)	證券代碼	賣超金額 (百萬盾)
VNM	13,597	VJC	57,099
BID	10,151	E1VFN30	32,750
PVD	6,632	NVT	23,608
PLX	6,173	VRE	19,089
VIC	4,104	PVT	13,948

HSX 外資買/賣超的前 5 名

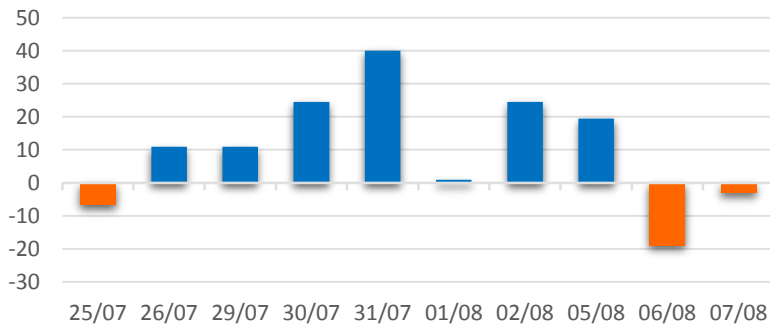
HNX 外資每日買/賣超



證券代碼	買超金額 (百萬盾)	證券代碼	賣超金額 (百萬盾)
PVS	10,423	VCS	4,455
TIG	249	ITQ	769
DGC	243	IDJ	663
IDV	212	SHS	305
BAX	203	BVS	115

HNX 外資買/賣超的前 5 名

UPCOM 外資每日買/賣超



證券代碼	買超金額 (百萬盾)	證券代碼	賣超金額 (百萬盾)
QNS	6,274	BCM	11,510
BSR	2,110	VTP	6,440
ACV	1,902	CTR	4,912
HND	1,447	VGI	3,839
GEG	1,430	WSB	2,252

UPCOM 外資買/賣超的前 5 名

源: FiinPro – YSVN



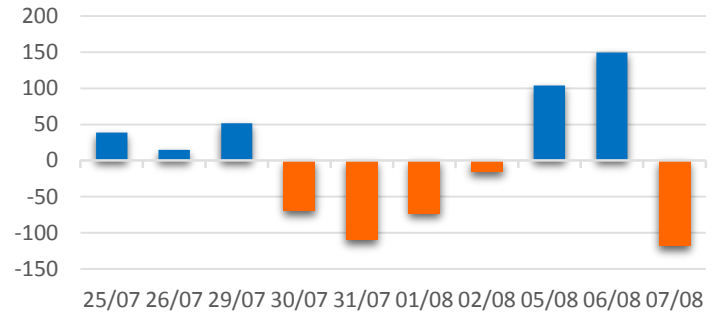
We Create **Fortune**

自營進出統計

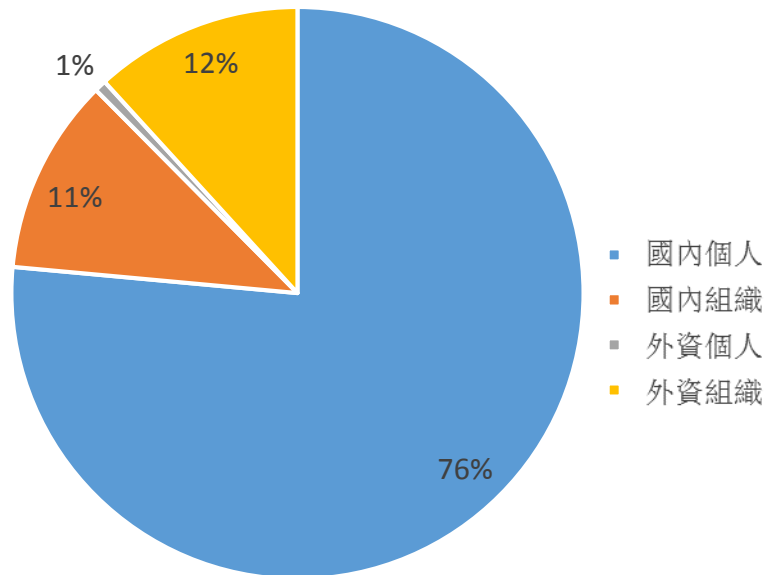
證券代碼	買超金額 (百萬盾)	證券代碼	賣超金額 (百萬盾)
E1VFN30	32,923	MWG	22,210
MWG	11,080	NVL	10,947
HPG	6,146	VNM	8,887
PLX	3,067	PLX	6,200
GMD	2,321	VIC	3,973

券商自營交易最大前名

券商自營交易每日買/賣超
(bil. VND)



越南證券市場投資人類別統計

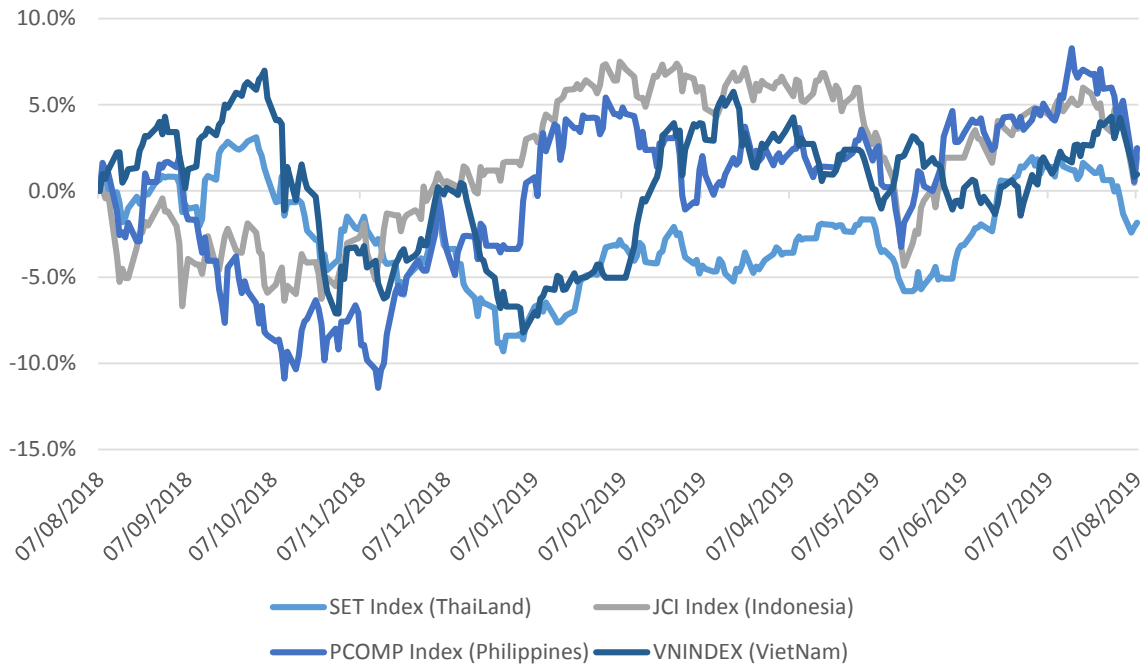


資料源: FiinPro – YSVN



We Create Fortune

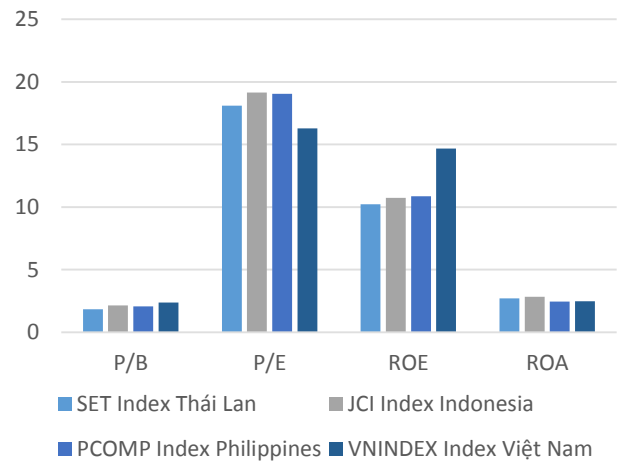
東南亞主要市場走勢比較



東南亞主要市場數據

		Thailand	Indonesia	Philippines	Vietnam
P/B		1.8x	2.1x	2.1x	2.4x
P/E		18.1x	19.1x	19.0x	16.3x
ROE	%	10.21	10.73	10.88	14.67
ROA	%	2.71	2.83	2.44	2.47
Vốn hóa	Tỷ USD	556.99	494.88	186.58	140.27
GTGD	Triệu USD	1.83	0.62	0.13	0.15
LS cổ tức	%	3.09	2.49	1.66	1.72

BloomBerg & YSVN





We Create **Fortune**

元大證券（越南）公司

個人客戶分析部

Nguyễn Thế Minh

研究分析經理

+84 28 3622 6868 ext 3826

minh.nguyen@yuanta.com.vn

Quách Đức Khánh

高級分析專員

+84 28 3622 6868 ext 3833

khanh.quach@yuanta.com.vn

Nguyễn Trịnh Ngọc Hồng

分析專員

+84 28 3622 6868 ext 3832

hong.nguyen@yuanta.com.vn

Phạm Tấn Phát

高級分析專員

+84 28 3622 6868 ext 3832

phat.pham@yuanta.com.vn

Đặng Phi Phôn

分析專員

+84 28 3622 6868 ext

phon.dang@yuanta.com.vn

個人客戶業務部

Nguyễn Thanh Tùng

總公司業務經理

+84 28 3622 6868 ext 3609

tung.nguyen@yuanta.com.vn

Nguyễn Việt Quang

河內分行經理

+84 28 3622 6868 ext 3404

quang.nguyen@yuanta.com.vn

Nguyễn Đức Hoàn

河內南部營業中心經理

+84 28 3622 6868 ext 3409

hoan.nguyen@yuanta.com.vn

Chung Kim Hoa

華人客戶部經理

+84 28 3622 6868 ext 3828

hoa.chung@yuanta.com.vn

Võ Thị Thu Thủy

平陽分行經理

+84 28 3622 6868 ext 3505

thuy.vo@yuanta.com.vn

Võ Đình Tuấn

峴港分行經理

+84 28 3622 6868 ext 3301

tuan.vo@yuanta.com.vn

Phù Vĩnh Quế

堤岸分行經理

+84 28 3622 6868

que.phu@yuanta.com.vn

Bùi Quốc Phong

同奈分行經理

+84 28 3622 6868

phong.bui@yuanta.com.vn



We Create **Fortune**

Appendix A: Important Disclosures

Analyst Certification

Each research analyst primarily responsible for the content of this research report, in whole or in part, certifies that with respect to each security or issuer that the analyst covered in this report: (1) all of the views expressed accurately reflect his or her personal views about those securities or issuers; and (2) no part of his or her compensation was, is, or will be, directly or indirectly, related to the specific recommendations or views expressed by that research analyst in the research report.

Ratings Definitions

BUY: We have a positive outlook on the stock based on our expected absolute or relative return over the investment period. Our thesis is based on our analysis of the company's outlook, financial performance, catalysts, valuation and risk profile. We recommend investors add to their position.

HOLD-Outperform: In our view, the stock's fundamentals are relatively more attractive than peers at the current price. Our thesis is based on our analysis of the company's outlook, financial performance, catalysts, valuation and risk profile.

HOLD-Underperform: In our view, the stock's fundamentals are relatively less attractive than peers at the current price. Our thesis is based on our analysis of the company's outlook, financial performance, catalysts, valuation and risk profile.

SELL: We have a negative outlook on the stock based on our expected absolute or relative return over the investment period. Our thesis is based on our analysis of the company's outlook, financial performance, catalysts, valuation and risk profile. We recommend investors reduce their position.

Under Review: We actively follow the company, although our estimates, rating and target price are under review.

Restricted: The rating and target price have been suspended temporarily to comply with applicable regulations and/or Yuanta policies.

Note: Yuanta research coverage with a Target Price is based on an investment period of 12 months. Greater China Discovery Series coverage does not have a formal 12 month Target Price and the recommendation is based on an investment period specified by the analyst in the report.

Global Disclaimer

© 2018 Yuanta. All rights reserved. The information in this report has been compiled from sources we believe to be reliable, but we do not hold ourselves responsible for its completeness or accuracy. It is not an offer to sell or solicitation of an offer to buy any securities. All opinions and estimates included in this report constitute our judgment as of this date and are subject to change without notice.

This report provides general information only. Neither the information nor any opinion expressed herein constitutes an offer or invitation to make an offer to buy or sell securities or other investments. This material is prepared for general circulation to clients and is not intended to provide tailored investment advice and does not take into account the individual financial situation and objectives of any specific person who may receive this report. Investors should seek financial advice regarding the appropriateness of investing in any securities, investments or investment strategies discussed or recommended in this report. The information contained in this report has been compiled from sources believed to be reliable but no representation or warranty, express or implied, is made as to its accuracy, completeness or correctness. This report is not (and should not be construed as) a solicitation to act as securities broker or dealer in any jurisdiction by any person or company that is not legally permitted to carry on such business in that jurisdiction.

Yuanta research is distributed in the United States only to Major U.S. Institutional Investors (as defined in Rule 15a-6 under the Securities Exchange Act of 1934, as amended and SEC staff interpretations thereof). All transactions by a US person in the securities mentioned in this report must be effected through a registered broker-dealer under Section 15 of the Securities Exchange Act of 1934, as amended. Yuanta research is distributed in Taiwan by Yuanta Securities Investment Consulting. Yuanta research is distributed in Hong Kong by Yuanta Securities (Hong Kong) Co. Limited, which is licensed in Hong Kong by the Securities and Futures Commission for regulated activities, including Type 4 regulated activity (advising on securities). In Hong Kong, this research report may not be redistributed, retransmitted or disclosed, in whole or in part or any form or manner, without the express written