

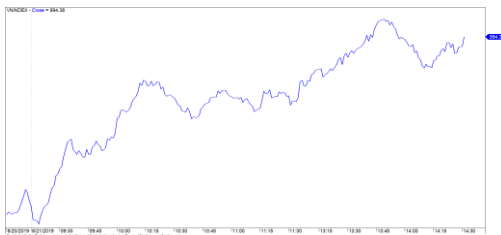
當日市場：中、小型股遭強勁停利拋售

2019/8/22

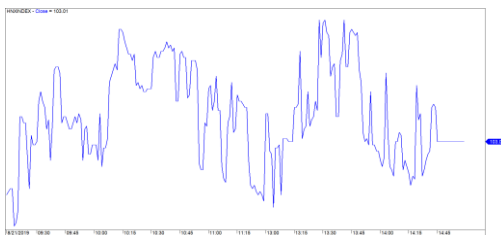
市場走勢 2019/8/21			
市場指數	VNI	HNI	UPCOM
收盤	994.38	103.01	57.84
%日	0.99%	0.03%	0.21%
%週	2.63%	1.01%	1.23%
%月	1.23%	-3.79%	0.52%
%年	1.55%	-6.37%	12.55%
<b>成交值(十億盾)</b>			
當日	4,962	460	375
日均量/週	4,395	379	511
日均量/月	4,407	400	480
<b>外資進出</b>			
買進	670.42	5.26	14.88
賣出	557.11	64.48	10.20
買賣超	113.31	-59.21	4.68
<b>市場漲跌家數</b>			
上漲	129	71	180
下跌	157	72	102
持平	102	224	614
<b>市場指標</b>			
P/E	16.60	9.28	19.44
總市值 (兆盾)	3,335	190	1,033
股息殖利率	1.16%	4.53%	5.50%

資料源: Bloomberg – YSVN

VNINDEX



HNXINDEX



市場走勢

市場繼續維持綠漲，其中 VN-Index 有驚人的漲幅，上漲近 10 點，相對於 0.99%，收盤 994.38 點。HNX 指數略微上漲 0.03%，收於 103.01 點，Upcom 指數上漲 0.2%，收於 57.84 點。整個市場的成交總值繼續提升至 4.02 兆越盾，因 HSX 上的大量交易。但負面是 VN-Index 有 138 家上漲和 164 家下跌。

當天的漲勢來自大型股 VCB, VIC, GAS, BID，在 VN-Index 的漲幅 10 點中占了近 7 點。油氣股為當天的焦點，GAS (+2.1%), PVD (+6.7%), PVS (+2.9%), PVC (+4.1%)。積極上揚的產業板塊有：金融股 ( VCB (4%), BID (+2.9%), MBB (+1.6%), HCM (+1.9%), SSI (+1.8%) )，建材股 ( HPG (+1.3%), HSG (+2.6%), NKG (+2.1%) )。其他一些具有驚人漲幅的包括有：CVT (+3.3%), ASM (+5.3%), IDI (+3.2%), POW (+2.7%)。

外資再次買超逾 580 億越盾，最為關注是 CMG 獲買超近 2,030 億越盾。相反，賣超最多的是 VJC, VRE，分別是 560 億越盾和 400 億越盾。

短線市場觀點

我們認為短期現金流可能會繼續逐步增加，VN-Index 可能會很快重新測試 1000 點的心理關卡。同時，VN-Index 和 VN30 指數顯示有進入積極強勢波動期的跡象，表明了短期現金流正從中、小型股轉到大型股的跡象。此外，股票比重繼續增加，意味著新的支付會繼續增加。

我們的趨勢指標仍維持 VN-Index 的短期趨勢上漲，支撐區位於 963.81 點，和維持 HNX-Index 的短期趨勢下跌，阻力區位於 104.35 點。因此，我們建議短線投資者可繼續增加庫存。

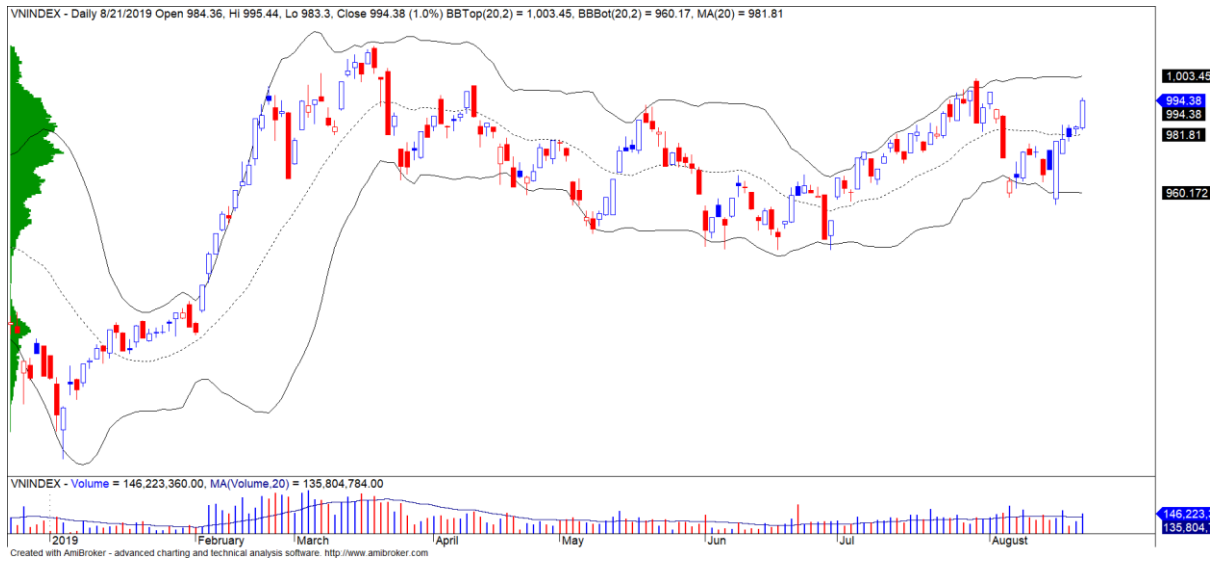
建議短線投資比重：54% 股票 / 46% 現金

(股票趨勢追蹤圖在下一頁內更新)



We Create Fortune

### 技術分析圖



指數技術分析圖 VN-Index



指數技術分析圖 HNX-Index

指數	短期趨勢	中期趨勢	阻力區 1	阻力區 2	支撐區 1	支撐區 2
VN-Index	上漲	上漲	1,000	1,025	965	953
HNX-Index	下跌	下跌	108	110	105	101
VN30	上漲	上漲	895	935	877	863
VNMidcaps	上漲	上漲	992	1,030	969	963
VNSmallcaps	上漲	上漲	835	845	822	804

We Create Fortune

## 股票趨勢追蹤表

股票	價格	短期趨勢	中期趨勢	短期買進價格	短期止損	暫計短期利潤%	短期訊號	中期買進價格	中期止損	暫計中期獲利	中期訊號
AAA	16.90	下跌	上漲		17.59			16.85	16.52	0.30%	
ACB	22.30	下跌	下跌		22.49				23.85		
ACV	81.80	上漲	上漲	85.80	81.66	-4.66%		90.00	81.77	-9.11%	
ANV	24.90	下跌	下跌		25.74				28.71		
ASM	6.57	上漲	下跌	6.57	6.41	0.00%			6.96		
BFC	15.70	上漲	下跌	15.90	15.02	-1.26%			17.86		
BID	37.85	上漲	上漲	32.65	35.09	15.93%		33.40	31.96	13.32%	
BMP	50.80	上漲	上漲	52.30	49.11	-2.87%		48.30	44.48	5.18%	
BSR	9.50	下跌	下跌		10.20				12.06		
BVH	77.80	下跌	上漲		80.37			85.40	76.69	-8.90%	
BWE	27.35	上漲	上漲	27.20	26.18	0.55%		20.00	25.45	36.75%	
CEO	10.30	下跌	下跌		10.71				11.33		
CII	20.80	下跌	下跌		21.81				23.34		
CMG	41.20	上漲	上漲	40.15	37.69	2.62%		23.20	34.35	77.59%	
CMX	29.25	下跌	上漲		30.24			5.91	24.85	394.92%	
CSM	15.05	上漲	上漲	15.40	14.50	-2.27%		14.39	14.22	4.58%	
CTD	101.90	下跌	上漲		106.72			112.70	99.66	-9.58%	
CTG	20.75	下跌	下跌		20.90				22.52		
CTI	23.85	上漲	下跌	23.70	23.05	0.63%			24.64		
CTR	65.00	上漲	N/A	28.80	56.52	125.69%		-	N/A		
CVT	21.70	上漲	上漲	19.80	20.08	9.60%		20.35	18.32	6.63%	
DCM	8.14	下跌	下跌		8.20				8.53		
DGC	28.60	下跌	上漲		29.99			31.90	27.79	-10.34%	
DGW	24.25	上漲	上漲	23.50	22.56	3.19%		23.50	21.23	3.19%	
DHA	34.00	下跌	上漲		36.30			29.10	32.95	16.84%	
DHC	32.95	下跌	下跌		33.21			29.34	33.00	12.48%	賣出
DHG	94.40	下跌	下跌		98.15				106.60		
DIG	13.50	上漲	下跌	13.45	12.30	0.37%			13.66		
DPG	52.10	上漲	上漲	39.40	47.44	32.23%		40.02	42.50	30.19%	
DPM	13.65	上漲	下跌	14.40	13.53	-5.21%			15.58		
DPR	41.20	下跌	上漲		43.97			42.50	41.14	-3.06%	
DQC	18.00	下跌	下跌		18.87				20.27		
DRC	22.30	上漲	上漲	20.45	20.78	9.05%		21.60	20.88	3.24%	買進
DXG	14.00	上漲	下跌	16.15	12.99	-13.31%			14.74		
EIB	17.45	下跌	上漲		18.23			14.70	16.88	18.71%	

We Create Fortune

FCN	12.95	下跌	下跌		13.57			14.53			
FMC	30.10	下跌	下跌		31.29			30.62			
FPT	53.60	上漲	上漲	45.20	51.08	18.58%		46.00	45.45	16.52%	
GAS	105.20	上漲	下跌	105.20	104.67	0.00%			113.06		
GEX	20.05	上漲	上漲	22.20	19.77	-9.68%		20.20	18.52	-0.74%	買進
GIL	22.80	下跌	下跌		24.39				27.12		
GMD	28.65	上漲	上漲	26.55	27.12	7.91%		28.50	27.99	0.53%	買進
GTN	18.95	上漲	上漲	18.80	18.66	0.80%		15.00	16.46	26.33%	
GVR	16.20	上漲	N/A	13.50	15.22	20.00%			N/A		
HAG	4.88	下跌	下跌		5.10				5.59		
HAX	20.40	上漲	上漲	20.00	19.55	2.00%		15.75	17.24	29.52%	
HBC	14.00	上漲	下跌	14.25	13.21	-1.75%			15.82		
HCM	21.45	上漲	下跌	20.90	20.01	2.63%			23.29		
HDB	26.50	上漲	下跌	26.30	25.32	0.76%			27.77		
HDC	20.85	上漲	上漲	15.25	19.34	36.72%		15.25	15.46	36.72%	
HDG	36.00	下跌	上漲		37.59			35.30	32.61	1.98%	
HNG	17.90	上漲	上漲	18.35	17.49	-2.45%		17.10	16.59	4.68%	
HPG	23.20	上漲	下跌	23.30	22.34	-0.43%			23.96		
HSG	6.76	下跌	下跌		6.86				8.02		
HT1	15.95	上漲	下跌	15.95	15.54	0.00%	買進		16.96		
HUT	2.40	上漲	下跌	2.40	2.17	0.00%			2.83		
HVN	39.30	下跌	上漲		40.09			39.00	38.75	0.77%	
KBC	15.45	上漲	上漲	16.00	15.21	-3.44%		15.35	14.17	0.65%	
KDH	24.05	上漲	上漲	22.90	23.13	5.02%		24.00	23.94	0.21%	買進
KSB	24.70	上漲	上漲	22.95	23.15	7.63%		23.90	20.66	3.35%	買進
LCG	9.38	下跌	下跌		9.86				11.26		
LDG	8.49	上漲	下跌	8.18	7.84	3.79%			9.15		
LHG	18.10	下跌	上漲		19.09			19.30	17.32	-6.22%	
LPB	7.80	下跌	下跌		7.94				8.51		
LSS	5.26	上漲	下跌	5.39	5.01	-2.41%			5.84		
MBB	22.50	上漲	上漲	22.20	21.63	1.35%		21.85	20.88	2.97%	
MPC	27.80	下跌	下跌		31.12				40.20		
MSN	77.00	下跌	下跌		77.30				84.35		
MSR	16.60	下跌	下跌		17.19				19.68		
MWG	120.30	上漲	上漲	110.00	113.82	9.36%		88.70	102.22	35.63%	
NDN	18.70	上漲	上漲	14.10	17.62	32.62%		13.70	15.83	36.50%	
NKG	6.43	下跌	下跌		6.62				6.85		
NLG	31.55	上漲	上漲	29.90	30.72	5.52%		28.70	28.44	9.93%	
NT2	24.85	下跌	下跌		25.05				26.43		

We Create Fortune

NTL	26.50	上漲	上漲	22.95	25.46	15.47%		10.45	22.46	153.59%	
NVL	63.00	上漲	上漲	61.90	60.79	1.78%			62.33		
OIL	11.90	上漲	下跌	11.70	11.18	1.71%			12.38		
PAC	30.10	下跌	下跌		31.48				34.14		
PC1	18.15	上漲	下跌	17.45	16.54	4.01%			18.38		
PDR	26.40	下跌	上漲		26.78			29.00	25.01	-8.97%	
PHR	73.10	下跌	上漲		74.65			24.00	65.28	204.58%	
PLX	62.60	下跌	上漲		63.73			62.40	59.59	0.32%	
PNJ	85.60	上漲	上漲	77.00	83.10	11.17%		104.00	75.64	-17.69%	
POW	13.30	下跌	下跌		13.46				15.54		
PVT	18.30	上漲	上漲	17.45	17.38	4.87%		18.30	15.44	0.00%	
PPC	26.80	上漲	下跌	26.80	24.56	0.00%			29.10		
PTB	71.50	上漲	上漲	69.70	67.78	2.58%		64.00	64.57	11.72%	
PVB	21.50	下跌	上漲		22.70			20.10	18.52	6.97%	
PVD	17.45	上漲	下跌	16.35	15.38	6.73%			18.05		
PVI	39.40	上漲	下跌	38.10	37.63	3.41%			39.70		
PVS	21.60	上漲	下跌	21.60	21.45	0.00%	買進		24.12		
PXS	6.30	上漲	上漲	5.70	5.69	10.53%		4.85	5.12	29.90%	
QNS	30.00	下跌	上漲		30.69			33.80	28.22	-11.24%	
REE	37.20	上漲	上漲	34.00	35.12	9.41%		33.33	31.19	11.63%	
SAB	277.90	下跌	上漲		286.92			245.00	259.03	13.43%	
SAM	7.83	下跌	上漲		8.09			7.40	7.69	5.81%	
SCR	6.66	上漲	下跌	6.92	6.61	-3.76%			7.23		
SHI	8.65	上漲	上漲	8.39	8.03	3.10%		6.99	7.49	23.75%	
SJS	17.30	下跌	下跌		17.86			-	19.89		
SKG	11.35	下跌	下跌		11.79				12.61		
SSI	22.50	上漲	下跌	22.50	22.37	0.00%	買進		24.29		
STB	10.25	下跌	下跌		10.61				11.38		
TCB	21.65	上漲	下跌	20.85	20.88	3.84%			22.22		
TCM	24.05	下跌	下跌		25.52				28.96		
TDH	9.62	上漲	下跌	9.40	9.36	2.34%			10.07		
TLH	4.58	上漲	下跌	4.75	4.49	-3.58%			5.16		
TNG	18.10	下跌	下跌		19.29				22.17		
VCB	80.00	上漲	上漲	80.00	79.78	0.00%	買進	62.00	73.39	29.03%	
VCG	26.60	上漲	上漲	27.00	25.73	-1.48%		19.20	24.08	38.54%	
VCS	88.80	上漲	上漲	81.10	83.40	9.49%		68.00	74.11	30.59%	
VGC	18.45	下跌	下跌		19.31				20.64		
VGT	8.80	下跌	下跌		9.45				10.55		
VHC	82.60	下跌	下跌		86.52				95.13		



We Create Fortune

VHM	87.30	上漲	上漲	87.30	87.03	0.00%	買進	90.20	76.55	-3.22%	
VIB	18.20	上漲	上漲	17.00	17.30	7.06%		17.70	14.87	2.82%	
VIC	122.40	下跌	上漲		122.89			112.00	113.20	9.29%	
VIP	5.05	下跌	下跌		5.17				5.48		
VJC	130.90	上漲	上漲	134.50	129.90	-2.68%		124.50	124.10	5.14%	
VND	14.55	下跌	下跌		14.96				16.01		
VNG	19.60	上漲	下跌	19.10	18.24	2.62%			20.50		
VNM	123.90	上漲	下跌	124.10	120.71	-0.16%			130.37		
VPB	19.75	上漲	下跌	19.10	18.75	3.40%			19.82		
VPI	41.40	上漲	下跌	42.20	40.07	-1.90%			42.86		
VRC	16.20	上漲	下跌	15.30	14.50	5.88%			16.26		
VRE	35.90	下跌	上漲		36.46			35.00	33.61	2.57%	
VSC	28.80	上漲	下跌	28.60	27.92	0.70%			32.28		

### LARGECAPS 大型股票趨勢追蹤表

股票	價格	短期趨勢	中期趨勢	短期買進價格	短期止損	暫計短期利潤%	短期訊號	中期買進價格	中期止損	暫計中期獲利	中期訊號
ACB	22.30	下跌	下跌		22.49				23.85		
BID	37.85	上漲	上漲	32.65	35.09	15.93%		33.40	31.96	13.32%	
BSR	9.50	下跌	下跌		10.20				12.06		
BVH	77.80	下跌	上漲		80.37			85.40	76.69	-8.90%	
CTG	20.75	下跌	下跌		20.90				22.52		
EIB	17.45	下跌	上漲		18.23			14.70	16.88	18.71%	
FPT	53.60	上漲	上漲	45.20	51.08	18.58%		41.00	45.45	30.74%	
GAS	105.20	上漲	下跌	105.20	104.67	0.00%	買進		113.06		
HDB	26.50	上漲	下跌	26.30	25.32	0.76%			27.77		
HNG	17.90	上漲	上漲	18.35	17.49	-2.45%		17.10	16.59	4.68%	
HPG	23.20	上漲	下跌	23.30	22.34	-0.43%			23.96		
HVN	39.30	下跌	上漲		40.09			39.00	38.75	0.77%	
KDH	24.05	上漲	上漲	22.90	23.13	5.02%		24.00	23.94	0.21%	買進
MBB	22.50	上漲	上漲	22.20	21.63	1.35%		21.27	20.88	5.78%	
MSN	77.00	下跌	下跌		77.30				84.35		
MWG	120.30	上漲	上漲	110.00	113.82	9.36%		88.70	102.22	35.63%	
NVL	63.00	上漲	上漲	61.90	60.79	1.78%			62.33		
OIL	11.90	上漲	下跌	11.70	11.18	1.71%			12.38		
PLX	62.60	下跌	上漲		63.73			59.97	59.59	4.38%	
PNJ	85.60	上漲	上漲	77.00	83.10	11.17%		77.88	75.64	9.91%	

We Create Fortune

POW	13.30	下跌	下跌		13.46				15.54		
PVS	21.60	上漲	下跌	21.60	21.45	0.00%	買進		24.12		
QNS	30.00	下跌	上漲		30.69			33.80	28.22	-11.24%	
REE	37.20	上漲	上漲	34.00	35.12	9.41%		33.33	31.19	11.63%	
ROS	25.40	下跌	下跌	28.50	25.52	-10.47%	賣出		30.96		
SSI	22.50	上漲	下跌	22.50	22.37	0.00%	買進		24.29		
STB	10.25	下跌	下跌		10.61				11.38		
TCB	21.65	上漲	下跌	20.85	20.88	3.84%			22.22		
TPB	22.40	下跌	下跌		22.88				N/A		
VCB	80.00	上漲	上漲	80.00	79.78	0.00%	買進	62.00	73.39	29.03%	
VCG	26.60	上漲	上漲	27.00	25.73	-1.48%		18.44	24.08	44.24%	
VEA	52.00	下跌	下跌		53.43				N/A		
VGI	36.20	上漲	下跌	29.50	32.98	22.71%			N/A		
VHM	87.30	上漲	上漲	87.30	87.03	0.00%	買進	90.20	76.55	-3.22%	
VIB	18.20	上漲	上漲	17.00	17.30	7.06%		17.70	14.87	2.82%	
VIC	122.40	下跌	上漲		122.89			112.00	113.20	9.29%	
VJC	130.90	上漲	上漲	134.50	129.90	-2.68%		124.50	124.10	5.14%	
VNM	123.90	上漲	下跌	124.10	120.71	-0.16%			130.37		
VPB	19.75	上漲	下跌	19.10	18.75	3.40%			19.82		
VRE	35.90	下跌	上漲		36.46			34.00	33.61	5.60%	

### MIDCAPS 中型股票趨勢追蹤表

股票	價格	短期趨勢	中期趨勢	短期買進價格	短期止損	暫計短期利潤%	短期訊號	中期買進價格	中期止損	暫計中期獲利%	中期訊號
AAA	16.90	下跌	上漲		17.59			16.85	16.52	0.30%	
ANV	24.90	下跌	下跌		25.74				28.71		
ASM	6.57	上漲	下跌	6.57	6.41	0.00%	買進		6.96		
BMP	50.80	上漲	上漲	52.30	49.11	-2.87%		48.30	44.48	5.18%	
BWE	27.35	上漲	上漲	27.20	26.18	0.55%		19.44	25.45	40.69%	
C4G	8.20	下跌	下跌		8.47			-	9.78		
CEO	10.30	下跌	下跌		10.71				11.33		
CII	20.80	下跌	下跌		21.81				23.34		
CRE	25.00	下跌	下跌		25.34			-	26.06		
CTI	23.85	上漲	下跌	23.70	23.05	0.63%			24.64		
CTR	65.00	上漲	#N/A	28.80	56.52	125.69%		-	#N/A		
DCM	8.14	下跌	下跌		8.20				8.53		
DHC	32.95	下跌	下跌		33.21			35.20	33.00	-6.24%	賣出

We Create Fortune

DIG	13.50	上漲	下跌	13.45	12.30	0.37%			13.66		
DPM	13.65	上漲	下跌	14.40	13.53	-5.21%			15.58		
DRC	22.30	上漲	上漲	20.45	20.78	9.05%		21.60	20.88	3.24%	買進
DXG	14.00	上漲	下跌	16.15	12.99	-13.31%			14.74		
E1VFN30	14.94	上漲	下跌	14.62	14.54	2.19%			15.16		
FCN	12.95	下跌	下跌		13.57				14.53		
FLC	3.88	下跌	下跌		4.09				4.48		
FTM	16.60	下跌	下跌		19.16			16.25	22.18	36.51%	賣出
GEG	27.80	上漲	上漲	22.80	26.63	21.93%		12.90	23.91	115.50%	
GEX	20.05	上漲	上漲	22.20	19.77	-9.68%		20.20	18.52	-0.74%	買進
GMD	28.65	上漲	上漲	26.55	27.12	7.91%		28.50	27.99	0.53%	買進
GTN	18.95	上漲	上漲	18.80	18.66	0.80%		15.00	16.46	26.33%	
GVR	16.20	上漲	#N/A	13.50	15.22	20.00%		-	#N/A		
HAG	4.88	下跌	下跌		5.10				5.59		
HBC	14.00	上漲	下跌	14.25	13.21	-1.75%			15.82		
HCM	21.45	上漲	下跌	20.90	20.01	2.63%			23.29		
HDG	36.00	下跌	上漲		37.59			35.30	32.61	1.98%	
HPX	26.40	上漲	#N/A	26.60	26.06	-0.75%		-	#N/A		
HSG	6.76	下跌	下跌		6.86				8.02		
HT1	15.95	上漲	下跌	15.95	15.54	0.00%	買進		16.96		
IBC	21.05	下跌	上漲		21.40			24.90	20.15	-15.46%	
IDI	6.50	上漲	下跌	6.50	6.49	0.00%	買進		7.29		
IJC	14.65	上漲	上漲	11.35	14.43	29.07%		13.10	11.85	11.83%	
ITA	3.31	下跌	上漲		3.53			3.20	2.94	3.44%	
KBC	15.45	上漲	上漲	16.00	15.21	-3.44%		15.35	14.17	0.65%	
KSB	24.70	上漲	上漲	22.95	23.15	7.63%		23.90	20.66	3.35%	買進
LDG	8.49	上漲	下跌	8.18	7.84	3.79%			9.15		
LPB	7.80	下跌	下跌		7.94				8.51		
MBS	15.50	下跌	上漲		16.31			16.00	14.25	-3.13%	
MPC	27.80	下跌	下跌		31.12				40.20		
NBB	20.10	下跌	上漲		21.32			21.50	19.30	-6.51%	
NKG	6.43	下跌	下跌		6.62				6.85		
NLG	31.55	上漲	上漲	29.90	30.72	5.52%		28.70	28.44	9.93%	
NT2	24.85	下跌	下跌		25.05				26.43		
NTC	193.40	上漲	上漲	194.30	179.29	-0.46%		120.00	162.94	61.17%	
NTL	26.50	上漲	上漲	22.95	25.46	15.47%		9.33	22.46	183.99%	
NVB	7.30	下跌	下跌		7.69				8.65		
OGC	4.05	上漲	下跌	4.09	3.97	-0.98%			4.54		



We Create Fortune

PC1	18.15	上漲	下跌	17.45	16.54	4.01%		18.38		
PDR	26.40	下跌	上漲		26.78			23.60	25.01	11.89%
PHR	73.10	下跌	上漲		74.65			22.86	65.28	219.71%
PPC	26.80	上漲	下跌	26.80	24.56	0.00%			29.10	
PTB	71.50	上漲	上漲	69.70	67.78	2.58%		60.78	64.57	17.64%
PVD	17.45	上漲	下跌	16.35	15.38	6.73%			18.05	
PVI	39.40	上漲	下跌	38.10	37.63	3.41%			39.70	
PVT	18.30	上漲	上漲	17.45	17.38	4.87%		18.30	15.44	0.00%
QCG	4.65	上漲	下跌	4.62	4.62	0.65%			5.28	
SAM	7.83	下跌	上漲		8.09			7.40	7.69	5.81%
SBT	16.20	下跌	下跌		16.41				17.67	
SCR	6.66	上漲	下跌	6.92	6.61	-3.76%			7.23	
SHB	6.10	下跌	下跌		6.65				7.10	
SHS	8.40	下跌	下跌		8.81				9.66	
SJS	17.30	下跌	下跌		17.86				19.89	
STK	20.50	下跌	下跌		22.24			17.00	21.12	24.24%
SZC	24.50	下跌	#N/A		25.12			-	#N/A	
TCH	22.80	上漲	上漲	22.05	21.69	3.40%		22.50	19.92	1.33%
TCM	24.05	下跌	下跌		25.52				28.96	
TNG	18.10	下跌	下跌		19.29				22.17	
TTB	24.60	上漲	上漲	22.60	24.09	8.85%		24.50	22.43	0.41%
VCI	35.00	上漲	下跌	32.30	34.37	8.36%		36.00	35.72	-0.79%
VGT	8.80	下跌	下跌		9.45				10.55	
VHC	82.60	下跌	下跌		86.52				95.13	
VND	14.55	下跌	下跌		14.96				16.01	
VNG	19.60	上漲	下跌	19.10	18.24	2.62%			20.50	
VPI	41.40	上漲	下跌	42.20	40.07	-1.90%			42.86	

### MALLCAPS 小型股票趨勢追蹤表

股票	價格	短期趨勢	中期趨勢	短期買進價格	短期止損	暫計短期利潤%	短期訊號	中期買進價格	中期止損	暫計中期獲利%	中期訊號
AAV	10.90	上漲	#N/A	9.40	10.35	15.96%		16.85	#N/A	#N/A	
AGR	4.88	上漲	上漲	4.40	4.52	10.91%		3.99	3.71	22.31%	
AMD	1.58	下跌	下跌		1.68				1.95		
APG	9.00	下跌	上漲		9.49			9.90	7.90	-9.09%	
ART	2.20	下跌	下跌		2.44				2.78		
BCC	7.90	下跌	上漲		8.05			7.70	7.70	2.60%	賣出

We Create Fortune

BCG	7.34	上漲	上漲	5.82	6.15	26.12%		6.39	5.45	14.87%	
C69	20.70	上漲	上漲	8.80	19.42	135.23%		5.30	16.56	290.57%	
CCL	8.10	上漲	上漲	6.38	7.34	26.96%		3.46	6.13	134.10%	
CRC	17.80	上漲	上漲	18.70	16.92	-4.81%		18.90	17.35	-5.82%	買進
CVT	21.70	上漲	上漲	19.80	20.08	9.60%		20.35	18.32	6.63%	
DAG	7.10	上漲	上漲	6.55	6.78	8.40%		7.09	5.94	0.14%	
DAH	13.85	上漲	上漲	13.90	13.47	-0.36%		4.66	11.21	196.95%	
DGW	24.25	上漲	上漲	23.50	22.56	3.19%		23.50	21.23	3.19%	
DLG	1.61	上漲	下跌	1.61	1.56	0.00%			1.65		
DRH	6.83	下跌	下跌		7.24				7.76		
DTD	16.90	上漲	上漲	15.90	15.29	6.29%		12.90	12.68	31.01%	
EVG	2.67	下跌	下跌		2.83				3.02		
FIT	3.36	下跌	上漲		3.50			3.64	3.03	-7.69%	
GKM	15.10	上漲	下跌	15.00	14.61	0.67%			15.54		
HAH	15.35	上漲	上漲	12.80	14.19	19.92%		13.00	12.78	18.08%	
HAI	1.67	下跌	下跌		1.78				1.93		
HAP	3.40	下跌	上漲		3.49			3.67	3.25	-7.36%	
HAR	3.70	上漲	下跌	3.56	3.44	3.93%			3.88		
HCD	3.61	下跌	下跌		3.87				4.34		
HDA	12.50	上漲	上漲	10.50	12.22	19.05%		11.30	11.17	10.62%	
HDC	20.85	上漲	上漲	15.25	19.34	36.72%		15.25	15.46	36.72%	
HHP	11.70	下跌	下跌		12.26				13.79		
HHS	3.01	下跌	下跌		3.16				3.42		
HII	11.00	下跌	下跌		11.55				12.54		
HQC	1.36	下跌	下跌		1.39				1.49		
HSL	9.00	上漲	下跌	8.10	8.48	11.11%			9.33		
HUT	2.40	上漲	下跌	2.40	2.17	0.00%			2.83		
HVG	2.55	下跌	下跌		2.77				3.94		
HVH	28.50	上漲	#N/A	27.05	27.15	5.36%			#N/A		
JVC	2.76	上漲	下跌	2.76	2.71	0.00%	買進		3.01		
KLF	1.10	下跌	下跌		1.39				1.61		
KMR	2.73	下跌	上漲		2.88			3.68	2.65	-25.82%	
LCG	9.38	下跌	下跌		9.86				11.26		
LGL	10.60	上漲	上漲	10.60	10.16	0.00%	買進	7.11	8.90	49.02%	
LHG	18.10	下跌	上漲		19.09			19.30	17.32	-6.22%	
LMH	16.55	下跌	#N/A	17.85	16.70	-6.47%	賣出	-	#N/A		
MST	2.90	上漲	下跌	2.80	2.56	3.57%			3.16		
NDN	18.70	上漲	上漲	14.10	17.62	32.62%		13.10	15.83	42.70%	
PHC	12.25	下跌	下跌		12.78				13.71		

We Create Fortune

PVB	21.50	下跌	上漲		22.70			20.10	18.52	6.97%	
PVC	7.60	下跌	上漲		7.71			7.10	6.67	7.04%	
PXL	5.20	下跌	下跌		5.66				6.72		
PXS	6.30	上漲	上漲	5.70	5.69	10.53%		4.85	5.12	29.90%	
QBS	2.97	上漲	下跌	3.08	2.90	-3.57%			3.36		
SFG	8.52	下跌	下跌		9.62				11.77		
SHI	8.65	上漲	上漲	8.39	8.03	3.10%		6.23	7.49	38.79%	
SJF	2.85	下跌	下跌		3.16				3.88		
SKG	11.35	下跌	下跌		11.79				12.61		
TDH	9.62	上漲	下跌	9.40	9.36	2.34%			10.07		
TIG	3.20	下跌	上漲		3.31			3.20	3.03	0.00%	
TLD	5.35	上漲	下跌	5.35	5.02	0.00%			6.02		
TLH	4.58	上漲	下跌	4.70	4.49	-2.55%			5.16		
TNI	10.15	下跌	下跌		10.66				11.98		
TTF	3.09	上漲	下跌	3.15	3.00	-1.90%			3.62		
TTH	3.90	上漲	下跌	3.90	3.51	0.00%			4.24		
TVB	24.50	上漲	上漲	17.40	22.95	40.80%		20.10	18.01	21.89%	
TVC	16.30	下跌	上漲		17.46			14.30	13.11	13.99%	
VC3	22.90	下跌	上漲		23.09			22.00	21.35	4.09%	
VCR	23.00	上漲	下跌	20.50	20.28	12.20%			25.98		
VNE	3.35	上漲	下跌	3.35	3.07	0.00%			3.70		
VPG	21.70	上漲	上漲	21.40	21.19	1.40%		20.46	19.34	6.08%	
VRC	16.20	上漲	下跌	15.40	14.50	5.19%			16.26		
YBM	10.00	下跌	下跌		10.86				12.01		

We Create Fortune

胡志明市交易所 (HSX)

	收盤	漲跌%
VNI	994.38	0.99%
VN30	900.54	0.68%
VN Mid	969.01	0.00%
VN Small	828.9	0.03%

河內交易所 (HSX)

	收盤	漲跌%
HNI	103.01	0.03%
HN30	191.42	-0.03%
VNX AllSh	873.28	0.54%

UPCOM 市場 (UPCoM)

	收盤	漲跌%
UPCoM	57.84	0.21%

外資交易	成交值(十億盾)	
買進	670.42	
賣出	557.11	
買超/賣超	113.31	

外資交易	成交值(十億盾)	
買進	5.26	
賣出	64.48	
買超/賣超	-59.21	

外資交易	成交值(十億盾)	
買進	14.88	
賣出	10.20	
買超/賣超	4.68	

上漲排名/股碼	漲跌(VND)	漲跌%
PVD	1100	6.73%
BCG	410	5.92%
ASM	330	5.29%
SBA	750	5.21%
LGL	500	4.95%

上漲排名/股碼	漲跌(VND)	漲跌%
PVS	600	2.86%
BCC	200	2.60%
VCR	300	1.32%
VCG	300	1.14%
DGC	200	0.70%

上漲排名/股碼	漲跌(VND)	漲跌%
VEA	3400	7.00%
MIG	600	5.08%
LPB	100	1.30%
SNZ	400	1.20%
MPC	200	0.72%

下跌排名/股碼	漲跌(VND)	漲跌%
DAH	-1000	-6.73%
IJC	-1050	-6.69%
SZL	-1800	-3.01%
KPF	-850	-2.85%
GTN	-550	-2.82%

下跌排名/股碼	漲跌(VND)	漲跌%
L14	-5000	-6.25%
SHB	-100	-1.61%
VIX	-100	-1.59%
SHS	-100	-1.18%
VCS	-1000	-1.11%

下跌排名/股碼	漲跌(VND)	漲跌%
EVF	-1100	-11.46%
NHH	-1200	-4.41%
HTM	-500	-2.98%
VGI	-1000	-2.69%
IDC	-400	-2.06%

\*備註：市值>5,000 億盾；成交值>15 億盾

市值排名/股碼	十億盾	
VIC	404,858	
VHM	290,403	
VCB	285,213	
VNM	216,627	
GAS	197,137	

市值排名/股碼	十億盾	
ACB	35,993	
VCS	14,081	
VCG	11,617	
PVS	10,037	
PVI	9,129	

市值排名/股碼	十億盾	
ACV	181,286	
VGI	113,123	
GVR	65,084	
VEA	64,536	
MCH	52,170	

交易量排名/股碼	成交值	30 日均
ROS	22,710,680	18,054,761
VPB	7,835,526	3,025,904
PVD	7,018,244	2,298,629
MBB	6,149,430	4,114,849
SAM	6,028,950	1,802,999

交易量排名/股碼	成交值	30 日均
SHB	6,411,935	4,570,161
PVS	5,033,655	2,818,218
ACB	2,791,228	1,589,884
PVX	1,417,812	1,326,899
ART	1,263,342	671,622

交易量排名/股碼	成交值	30 日均
EVF	4,388,734	445,778
GVR	1,371,315	1,965,343
BSR	1,283,112	1,569,806
VGI	991,248	1,030,132
GEG	923,980	1,202,759

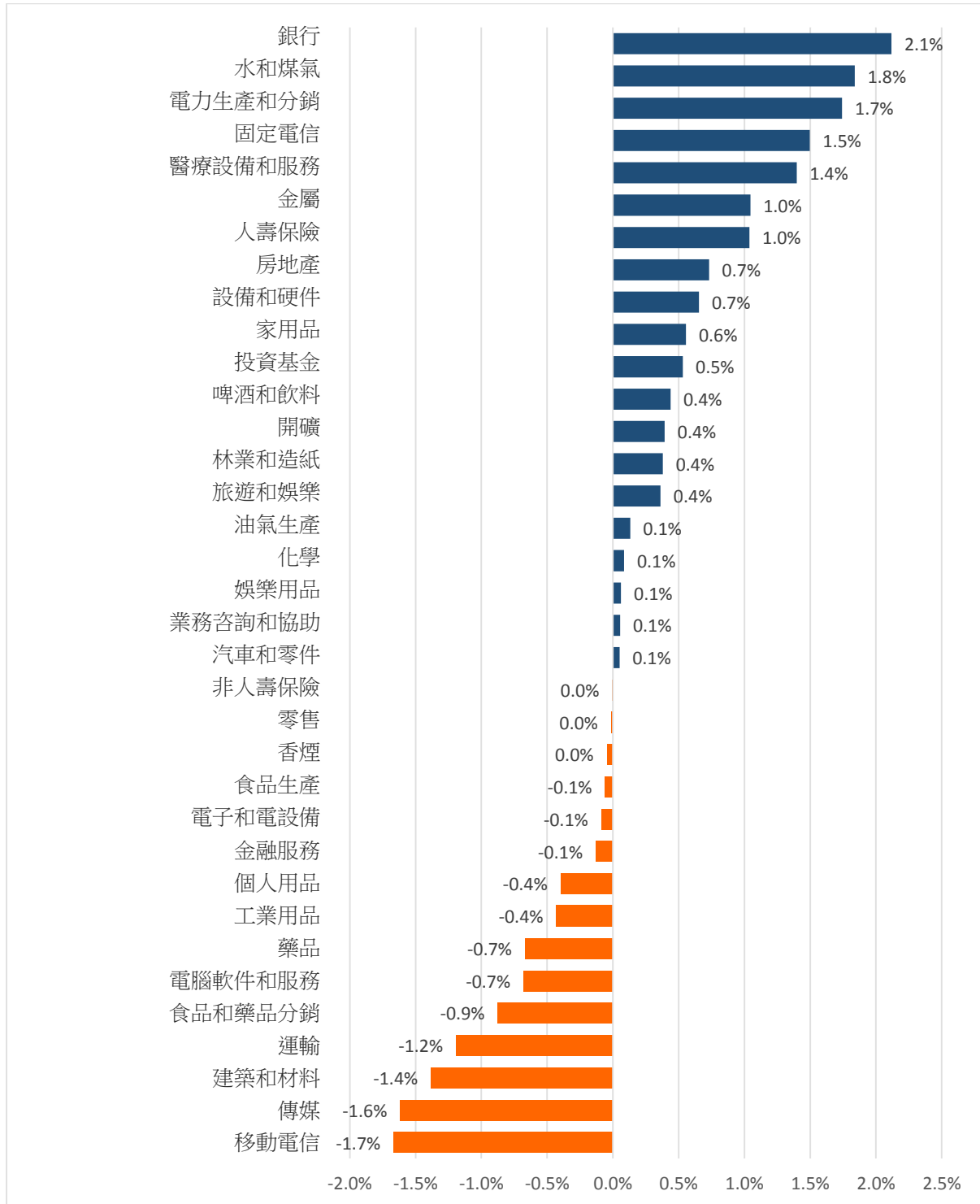
資料源: Bloomberg & Yuanta Research

資料源: Bloomberg & Yuanta Research

資料源: Bloomberg & Yuanta Research

We Create **Fortune**

## 各行業板塊的交易走勢



資料源: FiinPro – YSVN

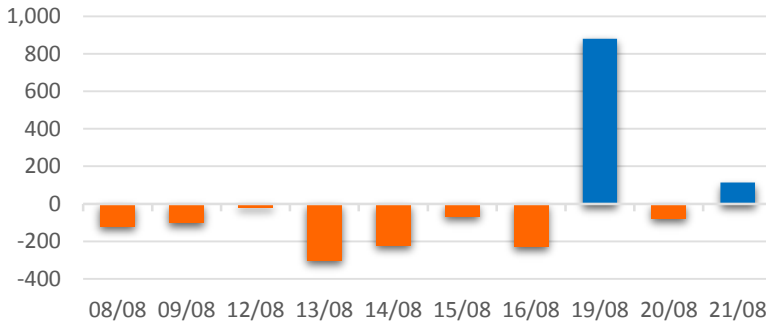




We Create Fortune

## 外資買進賣統計

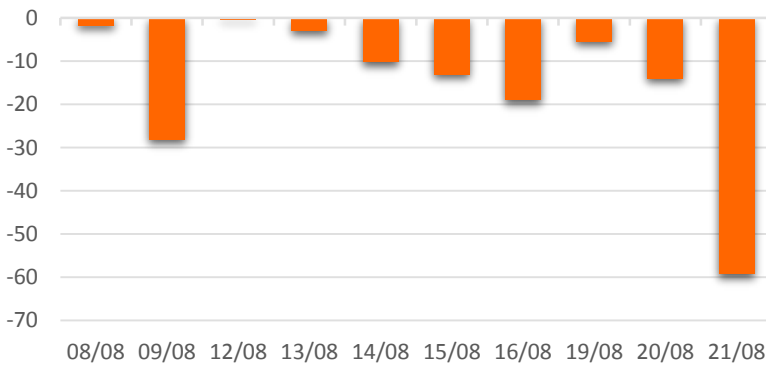
### HSX 外資每日買/賣超



證券代碼	買超金額 (百萬盾)	證券代碼	賣超金額 (百萬盾)
<b>CMG</b>	202,954	<b>VJC</b>	56,153
<b>CTI</b>	25,443	<b>VRE</b>	40,238
<b>MSN</b>	15,844	<b>HPG</b>	26,945
<b>VIC</b>	13,566	<b>E1VFN30</b>	16,072
<b>VHM</b>	12,433	<b>VHC</b>	13,372

HSX 外資買/賣超的前 5 名

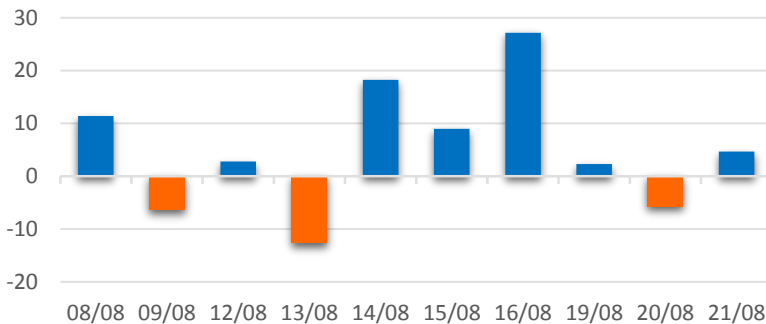
### HNX 外資每日買/賣超



證券代碼	買超金額 (百萬盾)	證券代碼	賣超金額 (百萬盾)
<b>PVI</b>	791	<b>ACB</b>	34,587
<b>SDT</b>	250	<b>SHB</b>	7,329
<b>SLS</b>	213	<b>PVS</b>	7,085
<b>DHT</b>	102	<b>CEO</b>	4,210
<b>SRA</b>	96	<b>VCS</b>	3,267

HNX 外資買/賣超的前 5 名

### UPCOM 外資每日買/賣超



證券代碼	買超金額 (百萬盾)	證券代碼	賣超金額 (百萬盾)
<b>QNS</b>	3,941	<b>MCH</b>	3,438
<b>ACV</b>	2,441	<b>CTR</b>	856
<b>VEA</b>	1,734	<b>OIL</b>	593
<b>LPB</b>	1,053	<b>BSR</b>	483
<b>GVR</b>	565	<b>MFS</b>	426

UPCOM 外資買/賣超的前 5 名

源: FiinPro – YSVN

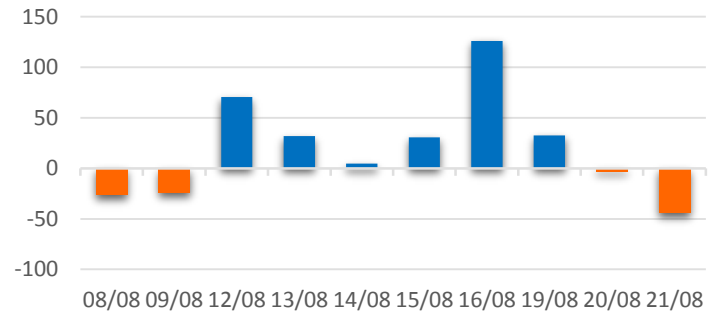
We Create **Fortune**

## 自營進出統計

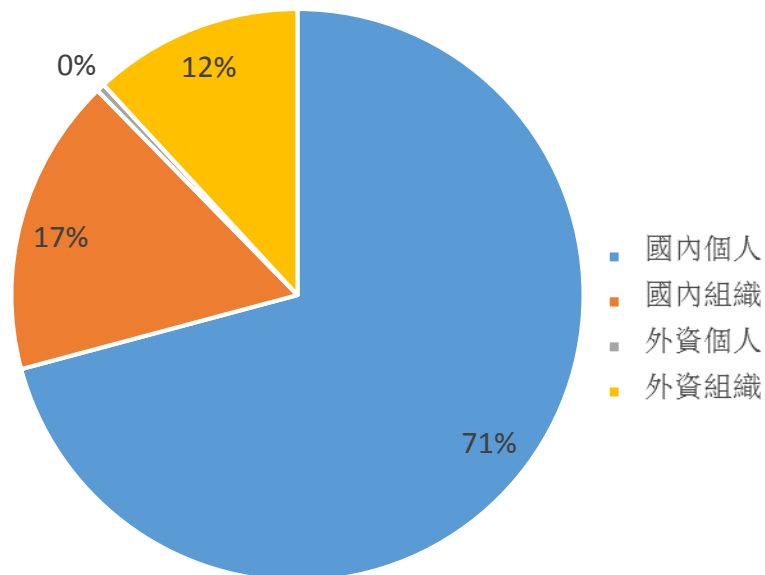
證券代碼	買超金額 (百萬盾)	證券代碼	賣超金額 (百萬盾)
<b>E1VFN30</b>	16,589	<b>VPI</b>	125,306
<b>HPG</b>	14,050	<b>SHP</b>	5,623
<b>MWG</b>	9,988	<b>MWG</b>	3,684
<b>FPT</b>	9,621	<b>POW</b>	3,358
<b>HDG</b>	5,670	<b>HDG</b>	2,258

券商自營交易最大前名

券商自營交易每日買/賣超 (bil. VND)



## 越南證券市場投資人類別統計

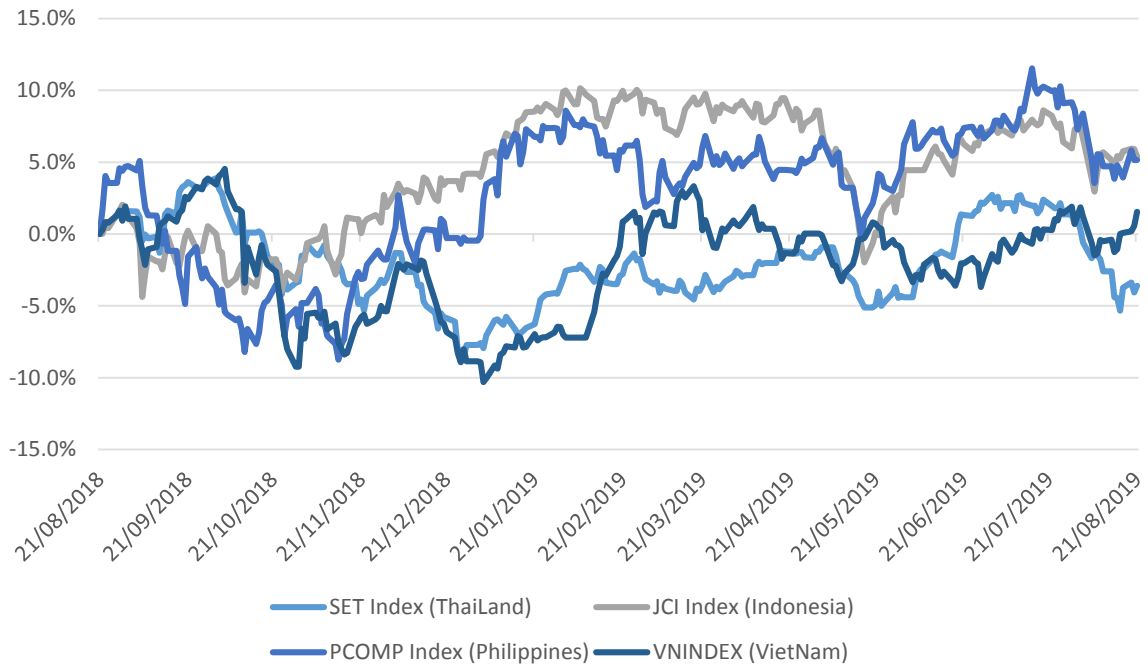


資料源: FiinPro – YSVN



We Create Fortune

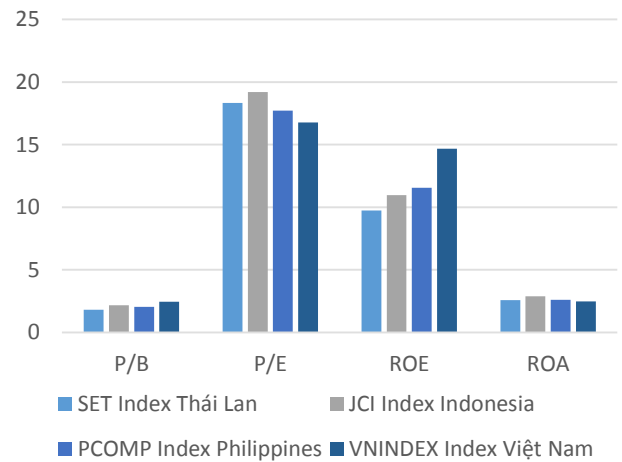
### 東南亞主要市場走勢比較



### 東南亞主要市場數據

		Thailand	Indonesia	Philippines	Vietnam
P/B		1.8x	2.2x	2.0x	2.4x
P/E		18.3x	19.2x	17.7x	16.8x
ROE	%	9.72	10.96	11.55	14.69
ROA	%	2.56	2.89	2.59	2.46
Vốn hóa	Tỷ USD	542.33	508.63	188.81	143.49
GTGD	Triệu USD	1.50	0.50	0.07	0.12
LS cổ tức	%	3.14	2.46	1.65	1.80

BloomBerg & YSVN





We Create **Fortune**

## 元大證券（越南）公司

### 個人客戶分析部

**Nguyễn Thế Minh**

研究分析經理

+84 28 3622 6868 ext 3826

minh.nguyen@yuanta.com.vn

**Quách Đức Khánh**

高級分析專員

+84 28 3622 6868 ext 3833

khanh.quach@yuanta.com.vn

**Nguyễn Trịnh Ngọc Hồng**

分析專員

+84 28 3622 6868 ext 3832

hong.nguyen@yuanta.com.vn

**Phạm Tấn Phát**

高級分析專員

+84 28 3622 6868 ext 3832

phat.pham@yuanta.com.vn

**Đặng Phi Phôn**

分析專員

+84 28 3622 6868 ext

phon.dang@yuanta.com.vn

### 個人客戶業務部

**Nguyễn Thanh Tùng**

總公司業務經理

+84 28 3622 6868 ext 3609

tung.nguyen@yuanta.com.vn

**Nguyễn Việt Quang**

河內分行經理

+84 28 3622 6868 ext 3404

quang.nguyen@yuanta.com.vn

**Nguyễn Đức Hoàn**

河內南部營業中心經理

+84 28 3622 6868 ext 3409

hoan.nguyen@yuanta.com.vn

**Chung Kim Hoa**

華人客戶部經理

+84 28 3622 6868 ext 3828

hoa.chung@yuanta.com.vn

**Võ Thị Thu Thủy**

平陽分行經理

+84 28 3622 6868 ext 3505

thuy.vo@yuanta.com.vn

**Võ Đình Tuấn**

峴港分行經理

+84 28 3622 6868 ext 3301

tuan.vo@yuanta.com.vn

**Phù Vĩnh Quế**

堤岸分行經理

+84 28 3622 6868

que.phu@yuanta.com.vn

**Bùi Quốc Phong**

同奈分行經理

+84 28 3622 6868

phong.bui@yuanta.com.vn



We Create **Fortune**

## Appendix A: Important Disclosures

### Analyst Certification

Each research analyst primarily responsible for the content of this research report, in whole or in part, certifies that with respect to each security or issuer that the analyst covered in this report: (1) all of the views expressed accurately reflect his or her personal views about those securities or issuers; and (2) no part of his or her compensation was, is, or will be, directly or indirectly, related to the specific recommendations or views expressed by that research analyst in the research report.

### Ratings Definitions

**BUY:** We have a positive outlook on the stock based on our expected absolute or relative return over the investment period. Our thesis is based on our analysis of the company's outlook, financial performance, catalysts, valuation and risk profile. We recommend investors add to their position.

**HOLD-Outperform:** In our view, the stock's fundamentals are relatively more attractive than peers at the current price. Our thesis is based on our analysis of the company's outlook, financial performance, catalysts, valuation and risk profile.

**HOLD-Underperform:** In our view, the stock's fundamentals are relatively less attractive than peers at the current price. Our thesis is based on our analysis of the company's outlook, financial performance, catalysts, valuation and risk profile.

**SELL:** We have a negative outlook on the stock based on our expected absolute or relative return over the investment period. Our thesis is based on our analysis of the company's outlook, financial performance, catalysts, valuation and risk profile. We recommend investors reduce their position.

**Under Review:** We actively follow the company, although our estimates, rating and target price are under review.

**Restricted:** The rating and target price have been suspended temporarily to comply with applicable regulations and/or Yuanta policies.

Note: Yuanta research coverage with a Target Price is based on an investment period of 12 months. Greater China Discovery Series coverage does not have a formal 12 month Target Price and the recommendation is based on an investment period specified by the analyst in the report.

### Global Disclaimer

© 2018 Yuanta. All rights reserved. The information in this report has been compiled from sources we believe to be reliable, but we do not hold ourselves responsible for its completeness or accuracy. It is not an offer to sell or solicitation of an offer to buy any securities. All opinions and estimates included in this report constitute our judgment as of this date and are subject to change without notice.

This report provides general information only. Neither the information nor any opinion expressed herein constitutes an offer or invitation to make an offer to buy or sell securities or other investments. This material is prepared for general circulation to clients and is not intended to provide tailored investment advice and does not take into account the individual financial situation and objectives of any specific person who may receive this report. Investors should seek financial advice regarding the appropriateness of investing in any securities, investments or investment strategies discussed or recommended in this report. The information contained in this report has been compiled from sources believed to be reliable but no representation or warranty, express or implied, is made as to its accuracy, completeness or correctness. This report is not (and should not be construed as) a solicitation to act as securities broker or dealer in any jurisdiction by any person or company that is not legally permitted to carry on such business in that jurisdiction.

Yuanta research is distributed in the United States only to Major U.S. Institutional Investors (as defined in Rule 15a-6 under the Securities Exchange Act of 1934, as amended and SEC staff interpretations thereof). All transactions by a US person in the securities mentioned in this report must be effected through a registered broker-dealer under Section 15 of the Securities Exchange Act of 1934, as amended. Yuanta research is distributed in Taiwan by Yuanta Securities Investment Consulting. Yuanta research is distributed in Hong Kong by Yuanta Securities (Hong Kong) Co. Limited, which is licensed in Hong Kong by the Securities and Futures Commission for regulated activities, including Type 4 regulated activity (advising on securities). In Hong Kong, this research report may not be redistributed, retransmitted or disclosed, in whole or in part or any form or manner, without the express written