

當日市場：VN-Index 指數靠近 1,000 點

2019/8/23

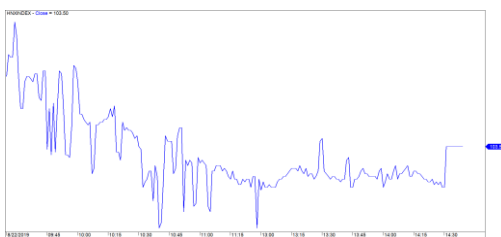
市場走勢 2019/8/22			
市場指數	VNI	HNI	UPCOM
收盤	997.26	103.50	57.93
%日	0.29%	0.48%	0.16%
%週	1.83%	1.81%	1.01%
%月	1.55%	-3.05%	-0.14%
%年	1.54%	-5.90%	12.27%
<b>成交值(十億盾)</b>			
當日	3,735	342	372
日均量/週	4,350	378	515
日均量/月	4,382	398	475
<b>外資進出</b>			
買進	293.22	3.27	29.46
賣出	380.80	12.36	15.50
買賣超	-87.58	-9.09	13.96
<b>市場漲跌家數</b>			
上漲	138	60	193
下跌	148	69	105
持平	102	238	598
<b>市場指標</b>			
P/E	16.76	9.27	19.41
總市值 (兆盾)	3,367	189	1,031
股息殖利率	1.14%	4.58%	5.53%

資料源: Bloomberg – YSVN

VNINDEX



HNXINDEX



市場走勢

市場延續第三個交易日上漲，但也面臨強勁的停利拋售壓力，當 VN-Index 接近 1,000 點的心理關卡。VN-Index 收盤上漲 0.29%，收於 997.26 點。HNX 指數上漲 0.47%，收於 103.5 點，相反，Upcom 指數下跌 0.04%，收於 57.81 點。整個市場的成交總值較前一交易日下降，撮合值達 3.485 兆越盾。VN-Index 有 141 家上漲和 161 家下跌。

市場出現“似漲實跌”的現象，上漲勢頭主要來由大型支柱股。具體，VIC 創歷史新高，股價上漲 3%，收盤 126,500 越盾/股。MSN, ROS, BVH 也上漲超過 1%。與此同時，GAS 和 BID 經前幾盤大幅上漲後略有調整，而 VCB 收於 80,000 越盾/股。PVD 連續第二交易日上漲 2.6%，流動性超過 630 萬股。鋼鐵股包括 HSG 上漲 5%，NKG 也上漲 3.4%，漁業股也同步上揚，如：CMX, FMC, HVG, MPC 等。

近期大幅上漲的 MWG, PNJ, GMD, REE, VCS 等個股也遭停利拋售壓力，跌幅較強。

外資當天賣超 830 億越盾。VIC 和 OPC 遭大量拋售，分別為 590 億越盾和 360 億越盾。E1VFN30 基金券也遭拋售，但僅逾 190 億越盾。相反，VIC 獲積極買超 330 億越盾。

短線市場觀點

我們認為 VN-Index 可能會在下一交易日繼續測試 1,000 點。停利拋售壓力趨於增加，但我們估計這只是短期內的調整，現金流仍在股票之間流動。積極點是，市場仍趨於積極的強勢波動時期，股票比重例繼續略微上漲，表明市場仍有新的放款支付。

我們的趨勢指標仍維持 VN-Index 的短期趨勢上漲，支撐區位於 969.22 點，和維持 HNX-Index 的短期趨勢下跌，阻力區位於 104.35 點。因此，我們建議短線投資者可考慮增加庫存，並關注每支股票的趨勢。

建議短線投資比重：55% 股票 / 45% 現金

(股票趨勢追蹤圖在下一頁內更新)



We Create Fortune

### 技術分析圖



指數技術分析圖 VN-Index



指數技術分析圖 HNX-Index

指數	短期趨勢	中期趨勢	阻力區 1	阻力區 2	支撐區 1	支撐區 2
VN-Index	上漲	上漲	1,000	1,025	965	953
HNX-Index	下跌	下跌	108	110	105	101
VN30	上漲	上漲	895	935	877	863
VNMidcaps	上漲	上漲	992	1,030	969	963
VNSmallcaps	上漲	上漲	835	845	822	804

We Create Fortune

## 股票趨勢追蹤表

股票	價格	短期趨勢	中期趨勢	短期買進價格	短期止損	暫計短期利潤%	短期訊號	中期買進價格	中期止損	暫計中期獲利%	中期訊號
AAA	16.90	下跌	上漲		17.57			16.85	16.52	0.30%	
ACB	22.70	上漲	下跌	22.70	22.49	0.00%	買進		23.85		
ACV	81.30	下跌	下跌	85.80	81.66	-4.83%	賣出	90.00	81.77	-9.15%	
ANV	24.95	下跌	下跌		25.74				28.71		
ASM	6.50	上漲	下跌	6.57	6.18	-1.07%			6.96		
BFC	15.70	上漲	下跌	15.90	15.02	-1.26%			17.86		
BID	37.60	上漲	上漲	32.65	35.54	15.16%		33.40	31.96	12.57%	
BMP	50.60	上漲	上漲	52.30	49.11	-3.25%		48.30	44.48	4.76%	
BSR	9.30	下跌	下跌		10.12				12.06		
BVH	78.70	下跌	上漲		80.37			85.40	76.69	-7.85%	
BWE	27.20	上漲	上漲	27.20	26.18	0.00%		20.00	25.45	36.00%	
CEO	10.20	下跌	下跌		10.71				11.33		
CII	20.50	下跌	下跌		21.75				23.34		
CMG	41.45	上漲	上漲	40.15	38.51	3.24%		23.20	34.35	78.66%	
CMX	30.30	上漲	上漲	30.30	30.24	0.00%	買進	5.91	24.85	412.69%	
CSM	15.60	上漲	上漲	15.40	14.50	1.30%		14.39	14.22	8.41%	
CTD	100.00	下跌	上漲		106.72			112.70	99.66	-11.27%	
CTG	20.60	下跌	下跌		20.90				22.52		
CTI	23.50	上漲	下跌	23.70	23.05	-0.84%			24.64		
CTR	65.00	上漲	N/A	28.80	58.00	125.69%		-	N/A		
CVT	21.65	上漲	上漲	19.80	20.21	9.34%		20.35	18.32	6.39%	
DCM	8.11	下跌	下跌		8.20				8.53		
DGC	28.50	下跌	上漲		29.99			31.90	27.79	-10.66%	
DGW	24.40	上漲	上漲	23.50	23.17	3.83%		23.50	21.23	3.83%	
DHA	33.30	下跌	上漲		36.17			29.10	32.95	14.43%	
DHC	32.50	下跌	下跌		33.21			29.34	33.00	12.48%	賣出
DHG	94.50	下跌	下跌		98.15				106.60		
DIG	13.55	上漲	下跌	13.45	12.96	0.74%			13.66		
DPG	53.10	上漲	上漲	39.40	49.20	34.77%		40.02	42.50	32.69%	
DPM	13.65	上漲	下跌	14.40	13.53	-5.21%			15.58		
DPR	42.10	下跌	上漲		43.97			42.50	41.14	-0.94%	
DQC	17.80	下跌	下跌		18.87				20.27		
DRC	23.00	上漲	上漲	20.45	20.88	12.47%		21.60	20.88	6.48%	買進
DXG	13.65	上漲	下跌	16.15	12.99	-15.48%			14.74		
EIB	17.50	下跌	上漲		18.23			14.70	16.88	19.05%	

We Create Fortune

FCN	12.90	下跌	下跌		13.55				14.53		
FMC	32.10	上漲	上漲	32.10	31.29	0.00%	買進		30.62		
FPT	53.00	上漲	上漲	45.20	51.41	17.26%		46.00	45.45	15.22%	
GAS	104.60	上漲	下跌	105.20	99.98	-0.57%			113.06		
GEX	20.05	上漲	上漲	22.20	19.77	-9.68%		20.20	18.52	-0.74%	買進
GIL	22.50	下跌	下跌		24.30				27.12		
GMD	28.15	上漲	上漲	26.55	27.45	6.03%		28.50	27.99	-1.23%	買進
GTN	19.40	上漲	上漲	18.80	18.66	3.19%		15.00	16.46	29.33%	
GVR	16.40	上漲	N/A	13.50	15.22	21.48%			N/A		
HAG	4.88	下跌	下跌		5.10				5.59		
HAX	20.40	上漲	上漲	20.00	19.55	2.00%		15.75	17.24	29.52%	
HBC	13.90	上漲	下跌	14.25	13.21	-2.46%			15.82		
HCM	21.75	上漲	下跌	20.90	20.01	4.07%			23.29		
HDB	26.45	上漲	下跌	26.30	25.33	0.57%			27.77		
HDC	21.55	上漲	上漲	15.25	19.34	41.31%		15.25	15.46	41.31%	
HDG	36.15	下跌	上漲		37.59			35.30	32.61	2.41%	
HNG	17.55	上漲	上漲	18.35	17.49	-4.36%		17.10	16.59	2.63%	
HPG	23.05	上漲	下跌	23.30	22.34	-1.07%			23.96		
HSG	7.10	上漲	下跌	7.10	6.86	0.00%	買進		8.02		
HT1	15.85	上漲	下跌	15.95	15.18	-0.63%			16.96		
HUT	2.40	上漲	下跌	2.40	2.17	0.00%			2.83		
HVN	39.00	下跌	上漲		40.09			39.00	38.75	0.00%	
KBC	15.70	上漲	上漲	16.00	15.21	-1.88%		15.35	14.17	2.28%	
KDH	24.15	上漲	上漲	22.90	23.20	5.46%		24.00	23.94	0.62%	買進
KSB	24.75	上漲	上漲	22.95	23.35	7.84%		23.90	20.66	3.56%	買進
LCG	9.32	下跌	下跌		9.86				11.26		
LDG	8.64	上漲	下跌	8.18	7.97	5.62%			9.15		
LHG	18.45	下跌	上漲		19.09			19.30	17.32	-4.40%	
LPB	7.80	下跌	下跌		7.94				8.51		
LSS	5.22	上漲	下跌	5.39	5.01	-3.15%			5.84		
MBB	22.55	上漲	上漲	22.20	21.63	1.58%		21.85	20.88	3.20%	
MPC	30.00	下跌	下跌		31.01				40.20		
MSN	78.00	上漲	下跌	78.00	77.30	0.00%	買進		84.35		
MSR	16.60	下跌	下跌		17.19				19.68		
MWG	117.50	上漲	上漲	110.00	114.72	6.82%		88.70	102.22	32.47%	
NDN	18.80	上漲	上漲	14.10	17.70	33.33%		13.70	15.83	37.23%	
NKG	6.65	上漲	下跌	6.65	6.62	0.00%	買進		6.85		
NLG	31.05	上漲	上漲	29.90	30.72	3.85%		28.70	28.44	8.19%	
NT2	24.85	下跌	下跌		25.05				26.43		

We Create Fortune

NTL	26.45	上漲	上漲	22.95	25.46	15.25%		10.45	22.46	153.11%	
NVL	62.80	上漲	上漲	61.90	60.79	1.45%			62.33		
OIL	11.90	上漲	下跌	11.70	11.23	1.71%			12.38		
PAC	30.10	下跌	下跌		31.48				34.14		
PC1	18.70	上漲	上漲	17.45	16.76	7.16%			18.38		
PDR	26.40	下跌	上漲		26.78			29.00	25.01	-8.97%	
PHR	73.10	下跌	上漲		74.65			24.00	65.28	204.58%	
PLX	62.60	下跌	上漲		63.73			62.40	59.59	0.32%	
PNJ	83.50	上漲	上漲	77.00	83.10	8.44%		104.00	75.64	-19.71%	
POW	13.25	下跌	下跌		13.46				15.54		
PVT	18.00	上漲	上漲	17.45	17.38	3.15%		18.30	15.44	-1.64%	
PPC	26.70	上漲	下跌	26.80	25.07	-0.37%			29.10		
PTB	71.00	上漲	上漲	69.70	68.32	1.87%		64.00	64.57	10.94%	
PVB	21.30	下跌	上漲		22.54			20.10	18.52	5.97%	
PVD	17.90	上漲	下跌	16.35	16.13	9.48%			18.05		
PVI	38.40	上漲	下跌	38.10	37.63	0.79%			39.70		
PVS	21.20	上漲	下跌	21.60	19.99	-1.85%			24.12		
PXS	6.20	上漲	上漲	5.70	5.83	8.77%		4.85	5.12	27.84%	
QNS	30.00	下跌	上漲		30.69			33.80	28.22	-11.24%	
REE	36.70	上漲	上漲	34.00	35.39	7.94%		33.33	31.19	10.13%	
SAB	276.00	下跌	上漲		286.74			245.00	259.03	12.65%	
SAM	7.80	下跌	上漲		8.04			7.40	7.69	5.41%	
SCR	6.64	上漲	下跌	6.92	6.61	-4.05%			7.23		
SHI	8.80	上漲	上漲	8.39	8.03	4.89%		6.99	7.49	25.89%	
SJS	17.30	下跌	下跌		17.86			-	19.89		
SKG	11.45	下跌	下跌		11.79				12.61		
SSI	22.40	上漲	下跌	22.50	21.04	-0.44%			24.29		
STB	10.30	下跌	下跌		10.61				11.38		
TCB	21.65	上漲	下跌	20.85	20.88	3.84%			22.22		
TCM	24.55	下跌	下跌		25.49				28.96		
TDH	9.50	上漲	下跌	9.40	9.36	1.06%			10.07		
TLH	4.60	上漲	下跌	4.75	4.49	-3.16%			5.16		
TNG	19.00	下跌	下跌		19.29				22.17		
VCB	80.00	上漲	上漲	80.00	74.59	0.00%		62.00	73.39	29.03%	
VCG	26.70	上漲	上漲	27.00	25.73	-1.11%		19.20	24.08	39.06%	
VCS	86.50	上漲	上漲	81.10	83.78	6.66%		68.00	74.11	27.21%	
VGC	18.50	下跌	下跌		19.17				20.64		
VGT	8.80	下跌	下跌		9.30				10.55		
VHC	82.40	下跌	下跌		86.44				95.13		

We Create Fortune

VHM	87.90	上漲	上漲	87.30	83.03	0.69%		90.20	76.55	-2.55%	
VIB	17.90	上漲	上漲	17.00	17.30	5.29%		17.70	14.87	1.13%	
VIC	126.10	上漲	上漲	126.10	122.89	0.00%	買進	112.00	113.20	12.59%	
VIP	5.10	下跌	下跌		5.17				5.48		
VJC	132.20	上漲	上漲	134.50	129.90	-1.71%		124.50	124.10	6.18%	
VND	14.60	下跌	下跌		14.96				16.01		
VNG	20.05	上漲	下跌	19.10	18.63	4.97%			20.50		
VNM	124.00	上漲	下跌	124.10	120.71	-0.08%			130.37		
VPB	19.80	上漲	下跌	19.10	18.85	3.66%			19.82		
VPI	41.55	上漲	下跌	42.20	40.07	-1.54%			42.86		
VRC	16.20	上漲	下跌	15.30	15.18	5.88%			16.26		
VRE	35.75	下跌	上漲		36.46			35.00	33.61	2.14%	
VSC	28.50	上漲	下跌	28.60	27.92	-0.35%			32.28		

### LARGECAPS 大型股票趨勢追蹤表

股票	價格	短期趨勢	中期趨勢	短期買進價格	短期止損	暫計短期利潤%	短期訊號	中期買進價格	中期止損	暫計中期獲利	中期訊號
ACB	22.70	上漲	下跌	22.70	22.49	0.00%	買進		23.85		
BID	37.60	上漲	上漲	32.65	35.54	15.16%		33.40	31.96	12.57%	
BSR	9.30	下跌	下跌		10.12				12.06		
BVH	78.70	下跌	上漲		80.37			85.40	76.69	-7.85%	
CTG	20.60	下跌	下跌		20.90				22.52		
EIB	17.50	下跌	上漲		18.23			14.70	16.88	19.05%	
FPT	53.00	上漲	上漲	45.20	51.41	17.26%		41.00	45.45	29.28%	
GAS	104.60	上漲	下跌	105.20	99.98	-0.57%			113.06		
HDB	26.45	上漲	下跌	26.30	25.33	0.57%			27.77		
HNG	17.55	上漲	上漲	18.35	17.49	-4.36%		17.10	16.59	2.63%	
HPG	23.05	上漲	下跌	23.30	22.34	-1.07%			23.96		
HVN	39.00	下跌	上漲		40.09			39.00	38.75	0.00%	
KDH	24.15	上漲	上漲	22.90	23.20	5.46%		24.00	23.94	0.62%	買進
MBB	22.55	上漲	上漲	22.20	21.63	1.58%		21.27	20.88	6.01%	
MSN	78.00	上漲	下跌	78.00	77.30	0.00%	買進		84.35		
MWG	117.50	上漲	上漲	110.00	114.72	6.82%		88.70	102.22	32.47%	
NVL	62.80	上漲	上漲	61.90	60.79	1.45%			62.33		
OIL	11.90	上漲	下跌	11.70	11.23	1.71%			12.38		
PLX	62.60	下跌	上漲		63.73			59.97	59.59	4.38%	
PNJ	83.50	上漲	上漲	77.00	83.10	8.44%		77.88	75.64	7.21%	

We Create Fortune

POW	13.25	下跌	下跌		13.46				15.54		
PVS	21.20	上漲	下跌	21.60	19.99	-1.85%			24.12		
QNS	30.00	下跌	上漲		30.69			33.80	28.22	-11.24%	
REE	36.70	上漲	上漲	34.00	35.39	7.94%		33.33	31.19	10.13%	
ROS	25.95	下跌	下跌		27.09				30.96		
SSI	22.40	上漲	下跌	22.50	21.04	-0.44%			24.29		
STB	10.30	下跌	下跌		10.61				11.38		
TCB	21.65	上漲	下跌	20.85	20.88	3.84%			22.22		
TPB	22.45	下跌	下跌		22.88				N/A		
VCB	80.00	上漲	上漲	80.00	74.59	0.00%		62.00	73.39	29.03%	
VCG	26.70	上漲	上漲	27.00	25.73	-1.11%		18.44	24.08	44.79%	
VEA	54.50	上漲	下跌	54.50	53.43	0.00%	買進		N/A		
VGI	37.60	上漲	下跌	29.50	32.98	27.46%			N/A		
VHM	87.90	上漲	上漲	87.30	83.03	0.69%		90.20	76.55	-2.55%	
VIB	17.90	上漲	上漲	17.00	17.30	5.29%		17.70	14.87	1.13%	
VIC	126.10	上漲	上漲	126.10	122.89	0.00%	買進	112.00	113.20	12.59%	
VJC	132.20	上漲	上漲	134.50	129.90	-1.71%		124.50	124.10	6.18%	
VNM	124.00	上漲	下跌	124.10	120.71	-0.08%			130.37		
VPB	19.80	上漲	下跌	19.10	18.85	3.66%			19.82		
VRE	35.75	下跌	上漲		36.46			34.00	33.61	5.16%	

### MIDCAPS 中型股票趨勢追蹤表

股票	價格	短期趨勢	中期趨勢	短期買進價格	短期止損	暫計短期利潤%	短期訊號	中期買進價格	中期止損	暫計中期獲利%	中期訊號
AAA	16.90	下跌	上漲		17.57			16.85	16.52	0.30%	
ANV	24.95	下跌	下跌		25.74				28.71		
ASM	6.50	上漲	下跌	6.57	6.18	-1.07%			6.96		
BMP	50.60	上漲	上漲	52.30	49.11	-3.25%		48.30	44.48	4.76%	
BWE	27.20	上漲	上漲	27.20	26.18	0.00%		19.44	25.45	39.92%	
C4G	8.10	下跌	下跌		8.47			-	9.78		
CEO	10.20	下跌	下跌		10.71				11.33		
CII	20.50	下跌	下跌		21.75				23.34		
CRE	24.95	下跌	下跌		25.34			-	26.06		
CTI	23.50	上漲	下跌	23.70	23.05	-0.84%			24.64		
CTR	65.00	上漲	#N/A	28.80	58.00	125.69%		-	#N/A		
DCM	8.11	下跌	下跌		8.20				8.53		
DHC	32.50	下跌	下跌		33.21			35.20	33.00	-6.24%	賣出

We Create Fortune

DIG	13.55	上漲	下跌	13.45	12.96	0.74%			13.66		
DPM	13.65	上漲	下跌	14.40	13.53	-5.21%			15.58		
DRC	23.00	上漲	上漲	20.45	20.88	12.47%		21.60	20.88	6.48%	買進
DXG	13.65	上漲	下跌	16.15	12.99	-15.48%			14.74		
E1VFN30	14.97	上漲	下跌	14.62	14.57	2.39%			15.16		
FCN	12.90	下跌	下跌		13.55				14.53		
FLC	3.90	下跌	下跌		4.06				4.48		
FTM	15.45	下跌	下跌		18.05			16.25	22.18	36.51%	賣出
GEG	27.40	上漲	上漲	22.80	26.63	20.18%		12.90	23.91	112.40%	
GEX	20.05	上漲	上漲	22.20	19.77	-9.68%		20.20	18.52	-0.74%	買進
GMD	28.15	上漲	上漲	26.55	27.45	6.03%		28.50	27.99	-1.23%	買進
GTN	19.40	上漲	上漲	18.80	18.66	3.19%		15.00	16.46	29.33%	
GVR	16.40	上漲	#N/A	13.50	15.22	21.48%		-	#N/A		
HAG	4.88	下跌	下跌		5.10				5.59		
HBC	13.90	上漲	下跌	14.25	13.21	-2.46%			15.82		
HCM	21.75	上漲	下跌	20.90	20.01	4.07%			23.29		
HDG	36.15	下跌	上漲		37.59			35.30	32.61	2.41%	
HPX	26.40	上漲	#N/A	26.60	26.06	-0.75%		-	#N/A		
HSG	7.10	上漲	下跌	7.10	6.86	0.00%	買進		8.02		
HT1	15.85	上漲	下跌	15.95	15.18	-0.63%			16.96		
IBC	21.00	下跌	上漲		21.40			24.90	20.15	-15.66%	
IDI	6.50	上漲	下跌	6.50	6.18	0.00%			7.29		
IJC	14.70	上漲	上漲	11.35	14.43	29.52%		13.10	11.85	12.21%	
ITA	3.28	下跌	上漲		3.53			3.20	2.94	2.50%	
KBC	15.70	上漲	上漲	16.00	15.21	-1.88%		15.35	14.17	2.28%	
KSB	24.75	上漲	上漲	22.95	23.35	7.84%		23.90	20.66	3.56%	買進
LDG	8.64	上漲	下跌	8.18	7.97	5.62%			9.15		
LPB	7.80	下跌	下跌		7.94				8.51		
MBS	15.50	下跌	上漲		16.24			16.00	14.25	-3.13%	
MPC	30.00	下跌	下跌		31.01				40.20		
NBB	20.00	下跌	上漲		21.32			21.50	19.30	-6.98%	
NKG	6.65	上漲	下跌	6.65	6.62	0.00%	買進		6.85		
NLG	31.05	上漲	上漲	29.90	30.72	3.85%		28.70	28.44	8.19%	
NT2	24.85	下跌	下跌		25.05				26.43		
NTC	189.00	上漲	上漲	194.30	180.16	-2.73%		120.00	162.94	57.50%	
NTL	26.45	上漲	上漲	22.95	25.46	15.25%		9.33	22.46	183.45%	
NVB	7.20	下跌	下跌		7.69				8.65		
OGC	4.00	上漲	下跌	4.09	3.97	-2.20%			4.54		



We Create Fortune

PC1	18.70	上漲	上漲	17.45	16.76	7.16%		18.38		
PDR	26.40	下跌	上漲		26.78			23.60	25.01	11.89%
PHR	73.10	下跌	上漲		74.65			22.86	65.28	219.71%
PPC	26.70	上漲	下跌	26.80	25.07	-0.37%			29.10	
PTB	71.00	上漲	上漲	69.70	68.32	1.87%		60.78	64.57	16.81%
PVD	17.90	上漲	下跌	16.35	16.13	9.48%			18.05	
PVI	38.40	上漲	下跌	38.10	37.63	0.79%			39.70	
PVT	18.00	上漲	上漲	17.45	17.38	3.15%		18.30	15.44	-1.64%
QCG	4.61	下跌	下跌	4.62	4.62	0.06%	賣出		5.28	
SAM	7.80	下跌	上漲		8.04			7.40	7.69	5.41%
SBT	16.15	下跌	下跌		16.41				17.67	
SCR	6.64	上漲	下跌	6.92	6.61	-4.05%			7.23	
SHB	6.10	下跌	下跌		6.50				7.10	
SHS	8.20	下跌	下跌		8.81				9.66	
SJS	17.30	下跌	下跌		17.86				19.89	
STK	20.65	下跌	下跌		22.24			17.00	21.12	24.24%
SZC	24.45	下跌	#N/A		25.12			-	#N/A	
TCH	22.50	上漲	上漲	22.05	21.69	2.04%		22.50	19.92	0.00%
TCM	24.55	下跌	下跌		25.49				28.96	
TNG	19.00	下跌	下跌		19.29				22.17	
TTB	24.60	上漲	上漲	22.60	24.13	8.85%		24.50	22.43	0.41%
VCI	35.50	上漲	下跌	32.30	34.37	9.91%		36.00	35.72	-0.79%
VGT	8.80	下跌	下跌		9.30				10.55	
VHC	82.40	下跌	下跌		86.44				95.13	
VND	14.60	下跌	下跌		14.96				16.01	
VNG	20.05	上漲	下跌	19.10	18.63	4.97%			20.50	
VPI	41.55	上漲	下跌	42.20	40.07	-1.54%			42.86	

### MALLCAPS 小型股票趨勢追蹤表

股票	價格	短期趨勢	中期趨勢	短期買進價格	短期止損	暫計短期利潤%	短期訊號	中期買進價格	中期止損	暫計中期獲利%	中期訊號
AAV	10.60	上漲	#N/A	9.40	10.35	12.77%		16.85	#N/A	#N/A	
AGR	4.83	上漲	上漲	4.40	4.55	9.77%		3.99	3.71	21.05%	
AMD	1.56	下跌	下跌		1.66				1.95		
APG	8.90	下跌	上漲		9.49			9.90	7.90	-10.10%	
ART	2.10	下跌	下跌		2.40				2.78		
BCC	7.90	下跌	上漲		8.05			7.70	7.70	2.60%	賣出

We Create Fortune

BCG	7.25	上漲	上漲	5.82	6.61	24.57%		6.39	5.45	13.46%	
C69	20.40	上漲	上漲	8.80	19.42	131.82%		5.30	16.56	284.91%	
CCL	8.11	上漲	上漲	6.38	7.49	27.12%		3.46	6.13	134.39%	
CRC	18.45	上漲	上漲	18.70	16.92	-1.34%		18.90	17.35	-2.38%	買進
CVT	21.65	上漲	上漲	19.80	20.21	9.34%		20.35	18.32	6.39%	
DAG	7.07	上漲	上漲	6.55	6.78	7.94%		7.09	5.94	-0.28%	
DAH	12.90	下跌	上漲	13.90	13.47	-3.07%	賣出	4.66	11.21	176.58%	
DGW	24.40	上漲	上漲	23.50	23.17	3.83%		23.50	21.23	3.83%	
DLG	1.61	上漲	下跌	1.61	1.49	0.00%			1.65		
DRH	6.83	下跌	下跌		7.24				7.76		
DTD	17.00	上漲	上漲	15.90	15.29	6.92%		12.90	12.68	31.78%	
EVG	2.62	下跌	下跌		2.80				3.02		
FIT	3.34	下跌	上漲		3.50			3.64	3.03	-8.24%	
GKM	15.00	上漲	下跌	15.00	14.73	0.00%			15.54		
HAH	15.30	上漲	上漲	12.80	14.19	19.53%		13.00	12.78	17.69%	
HAI	1.63	下跌	下跌		1.76				1.93		
HAP	3.37	下跌	上漲		3.49			3.67	3.25	-8.17%	
HAR	3.66	上漲	下跌	3.56	3.44	2.81%			3.88		
HCD	3.61	下跌	下跌		3.86				4.34		
HDA	12.20	下跌	上漲	10.50	12.22	16.37%	賣出	11.30	11.17	7.96%	
HDC	21.55	上漲	上漲	15.25	19.34	41.31%		15.25	15.46	41.31%	
HHP	10.90	下跌	下跌		12.26				13.79		
HHS	3.00	下跌	下跌		3.15				3.42		
HII	11.00	下跌	下跌		11.45				12.54		
HQC	1.35	下跌	下跌		1.39				1.49		
HSL	9.10	上漲	下跌	8.10	8.48	12.35%			9.33		
HUT	2.40	上漲	下跌	2.40	2.17	0.00%			2.83		
HVG	2.72	下跌	下跌		2.73				3.94		
HVH	27.00	下跌	#N/A	27.05	27.44	1.44%	賣出		#N/A		
JVC	2.95	上漲	下跌	2.76	2.52	6.88%			3.01		
KLF	1.20	下跌	下跌		1.38				1.61		
KMR	2.73	下跌	上漲		2.86			3.68	2.65	-25.82%	
LCG	9.32	下跌	下跌		9.86				11.26		
LGL	10.50	上漲	上漲	10.60	9.62	-0.94%		7.11	8.90	47.61%	
LHG	18.45	下跌	上漲		19.09			19.30	17.32	-4.40%	
LMH	16.85	下跌	#N/A		17.31			-	#N/A		
MST	2.90	上漲	下跌	2.80	2.56	3.57%			3.16		
NDN	18.80	上漲	上漲	14.10	17.70	33.33%		13.10	15.83	43.46%	
PHC	12.60	下跌	下跌		12.70				13.71		



We Create Fortune

PVB	21.30	下跌	上漲		22.54			20.10	18.52	5.97%	
PVC	7.50	下跌	上漲		7.71			7.10	6.67	5.63%	
PXL	5.20	下跌	下跌		5.66				6.72		
PXS	6.20	上漲	上漲	5.70	5.83	8.77%		4.85	5.12	27.84%	
QBS	3.01	上漲	下跌	3.08	2.90	-2.27%			3.36		
SFG	8.64	下跌	下跌		9.42				11.77		
SHI	8.80	上漲	上漲	8.39	8.03	4.89%		6.23	7.49	41.19%	
SJF	2.85	下跌	下跌		3.11				3.88		
SKG	11.45	下跌	下跌		11.79				12.61		
TDH	9.50	上漲	下跌	9.40	9.36	1.06%			10.07		
TIG	3.20	下跌	上漲		3.31			3.20	3.03	0.00%	
TLD	5.35	上漲	下跌	5.35	5.02	0.00%			6.02		
TLH	4.60	上漲	下跌	4.70	4.49	-2.13%			5.16		
TNI	10.15	下跌	下跌		10.66				11.98		
TTF	3.10	上漲	下跌	3.15	3.00	-1.59%			3.62		
TTH	3.80	上漲	下跌	3.90	3.63	-2.56%			4.24		
TVB	24.20	上漲	上漲	17.40	22.95	39.08%		20.10	18.01	20.40%	
TVC	16.00	下跌	上漲		17.46			14.30	13.11	11.89%	
VC3	22.90	下跌	上漲		23.09			22.00	21.35	4.09%	
VCR	22.90	上漲	下跌	20.50	20.28	11.71%			25.98		
VNE	3.35	上漲	下跌	3.35	3.07	0.00%			3.70		
VPG	21.80	上漲	上漲	21.40	21.19	1.87%		20.46	19.34	6.57%	
VRC	16.20	上漲	下跌	15.40	15.18	5.19%			16.26		
YBM	9.98	下跌	下跌		10.76				12.01		

We Create Fortune

胡志明市交易所 (HSX)

	收盤	漲跌%
VNI	997.26	0.29%
VN30	901.29	0.08%
VN Mid	969.36	0.04%
VN Small	831.12	0.27%

河內交易所 (HSX)

	收盤	漲跌%
HNI	103.5	0.48%
HN30	190.73	-0.36%
VNX AllSh	875.44	0.25%

UPCOM 市場 (UPCoM)

	收盤	漲跌%
UPCoM	57.93	0.16%

外資交易	成交值(十億盾)	
買進	293.22	
賣出	380.8	
買超/賣超	-87.58	

外資交易	成交值(十億盾)	
買進	3.27	
賣出	12.36	
買超/賣超	-9.09	

外資交易	成交值(十億盾)	
買進	29.46	
賣出	15.50	
買超/賣超	13.96	

上漲排名/股碼	漲跌(VND)	漲跌%
FMC	2000	6.64%
SZL	3500	6.02%
HSG	340	5.03%
CSM	550	3.65%
DBC	800	3.51%

上漲排名/股碼	漲跌(VND)	漲跌%
CDN	1300	7.60%
TNG	900	4.97%
ACB	400	1.79%
NDN	100	0.53%
VCG	100	0.38%

上漲排名/股碼	漲跌(VND)	漲跌%
MPC	2300	8.30%
VEA	3500	6.86%
SDI	2000	3.19%
IDC	600	3.14%
VGI	1100	3.01%

下跌排名/股碼	漲跌(VND)	漲跌%
HVH	-1500	-5.26%
DXG	-350	-2.50%
PNJ	-2100	-2.45%
MWG	-2800	-2.33%
HNG	-350	-1.96%

下跌排名/股碼	漲跌(VND)	漲跌%
BAX	-3000	-4.29%
VCS	-2300	-2.59%
PVI	-1000	-2.54%
SHS	-200	-2.38%
PVS	-400	-1.85%

下跌排名/股碼	漲跌(VND)	漲跌%
BCM	-1700	-5.04%
NTC	-5600	-2.88%
EVF	-200	-2.33%
VIB	-400	-2.19%
BSR	-200	-2.11%

\*備註：市值>5,000 億盾；成交值>15 億盾

市值排名/股碼	十億盾	
VIC	409,542	
VCB	296,710	
VHM	292,413	
VNM	215,757	
GAS	201,348	

市值排名/股碼	十億盾	
ACB	36,155	
VCS	13,924	
VCG	11,750	
PVS	10,324	
PVI	9,106	

市值排名/股碼	十億盾	
ACV	178,366	
VGI	111,230	
VEA	67,810	
GVR	65,356	
MCH	52,033	

交易量排名/股碼	成交值	30 日均
ROS	16,644,380	18,054,761
PVD	6,446,150	2,298,629
MBB	4,777,090	4,114,849
TPB	4,450,020	1,158,708
ITA	4,331,630	5,561,992

交易量排名/股碼	成交值	30 日均
SHB	2,565,023	4,570,161
PVS	2,393,241	2,818,218
TNG	1,993,120	959,996
ACB	1,653,260	1,589,884
CEO	1,117,531	1,574,425

交易量排名/股碼	成交值	30 日均
BSR	1,845,828	1,569,806
VIB	1,212,959	969,999
GVR	1,086,520	1,965,343
VGI	974,697	1,030,132
VAV	787,100	117

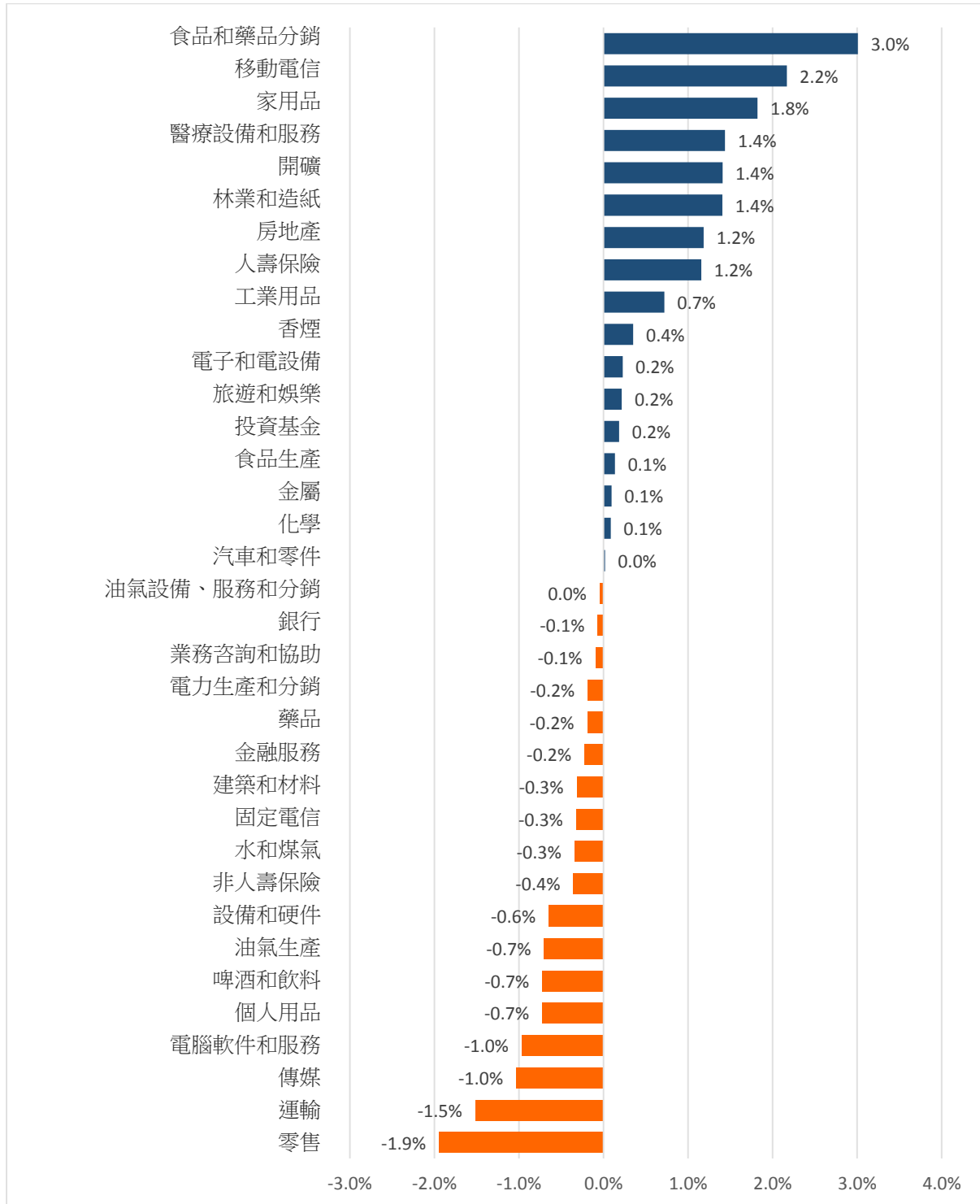
資料源: Bloomberg & Yuanta Research

資料源: Bloomberg & Yuanta Research

資料源: Bloomberg & Yuanta Research

We Create Fortune

## 各行業板塊的交易走勢



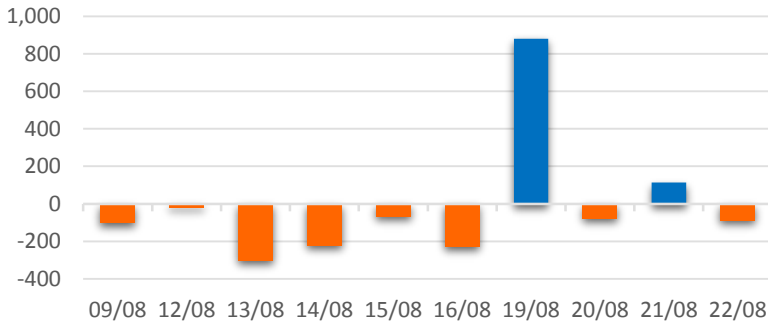
資料源: FiinPro – YSVN



We Create Fortune

## 外資買進賣統計

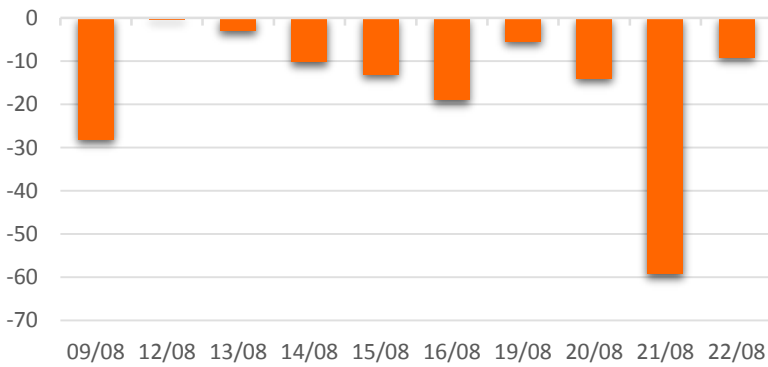
### HSX 外資每日買/賣超



證券代碼	買超金額 (百萬盾)	證券代碼	賣超金額 (百萬盾)
VIC	33,377	VJC	58,846
PVD	16,366	OPC	36,326
KBC	14,903	E1VFN30	19,468
VHM	9,798	VRE	14,189
MSN	8,949	SSI	8,591

HSX 外資買/賣超的前 5 名

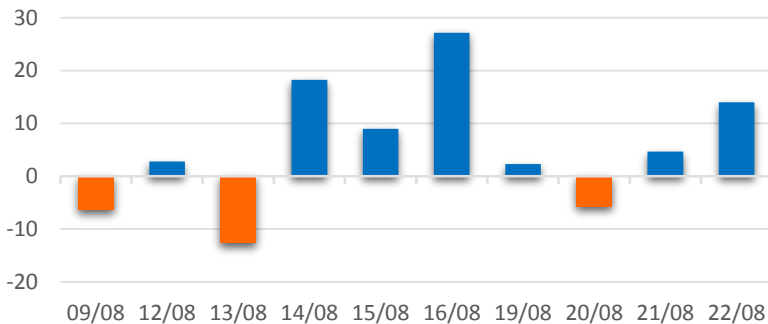
### HNX 外資每日買/賣超



證券代碼	買超金額 (百萬盾)	證券代碼	賣超金額 (百萬盾)
PVI	783	PVS	5,396
TNG	741	SHS	2,913
DGC	230	VCS	1,156
SLS	185	CEO	1,122
NDN	75	BVS	395

HNX 外資買/賣超的前 5 名

### UPCOM 外資每日買/賣超



證券代碼	買超金額 (百萬盾)	證券代碼	賣超金額 (百萬盾)
VEA	13,761	VTP	4,613
QNS	4,049	CTR	713
ACV	1,005	OIL	447
GVR	470	MCH	422
HND	458	MFS	251

UPCOM 外資買/賣超的前 5 名

源: FiinPro – YSVN



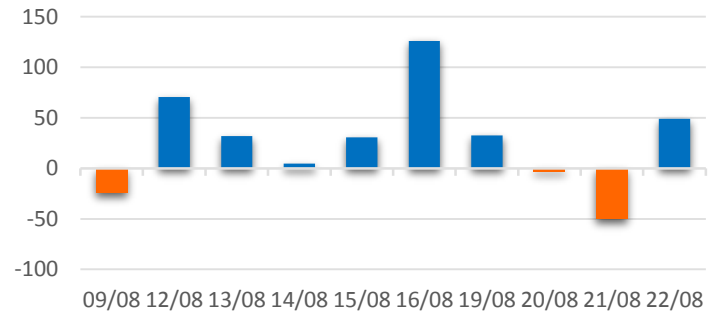
We Create **Fortune**

## 自營進出統計

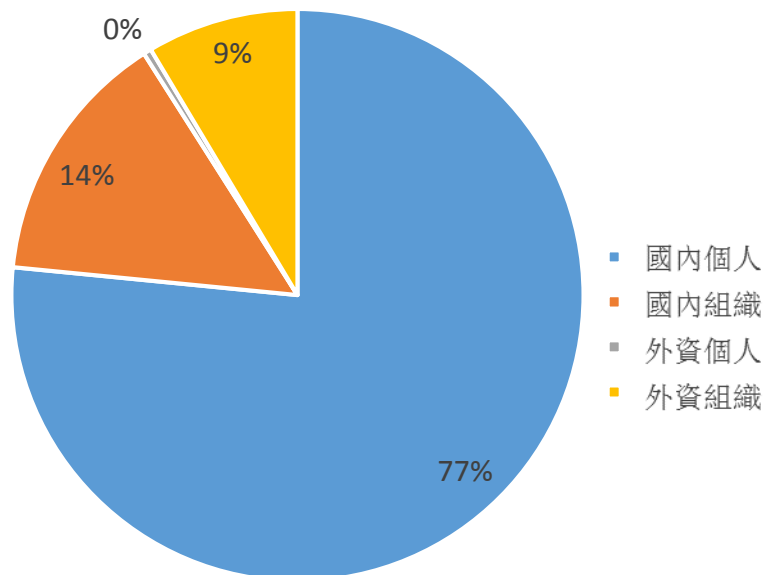
證券代碼	買超金額 (百萬盾)	證券代碼	賣超金額 (百萬盾)
E1VFN30	24,638	SHP	9,610
MWG	11,041	GMD	4,674
HPG	4,423	MWG	3,299
FPT	4,339	HCM	3,182
VPB	3,989	CTG	2,360

券商自營交易最大前名

券商自營交易每日買/賣超 (bil. VND)



## 越南證券市場投資人類別統計

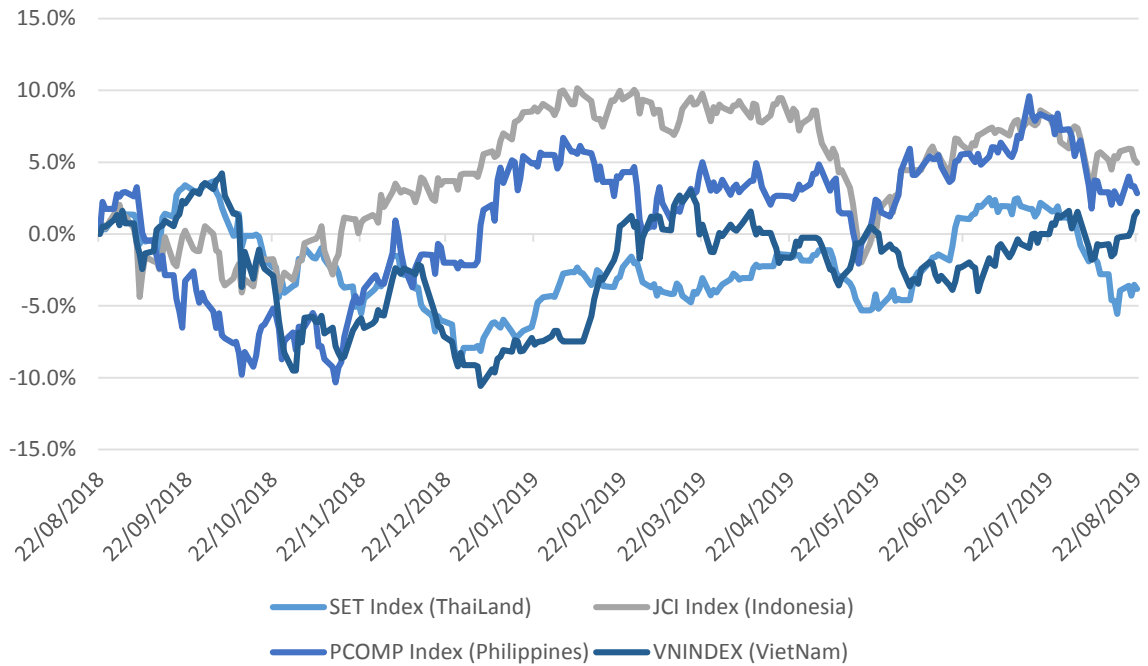


資料源: FiinPro – YSVN



We Create Fortune

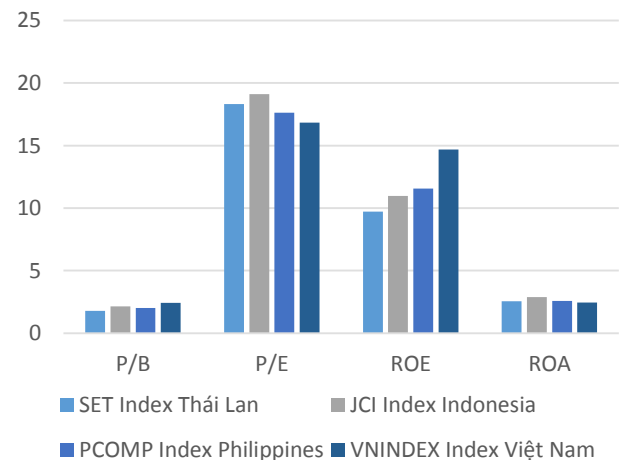
### 東南亞主要市場走勢比較



### 東南亞主要市場數據

		Thailand	Indonesia	Philippines	Vietnam
P/B		1.8x	2.1x	2.0x	2.4x
P/E		18.3x	19.1x	17.6x	16.8x
ROE	%	9.72	10.96	11.55	14.69
ROA	%	2.56	2.89	2.59	2.47
Vốn hóa	Tỷ USD	546.21	505.47	188.90	144.91
GTGD	Triệu USD	1.49	0.41	0.07	0.14
LS cổ tức	%	3.14	2.47	1.66	1.79

BloomBerg & YSVN



■ SET Index Thái Lan ■ JCI Index Indonesia  
■ PCOMP Index Philippines ■ VNINDEX Index Việt Nam





We Create **Fortune**

## 元大證券（越南）公司

### 個人客戶分析部

**Nguyễn Thế Minh**

研究分析經理

+84 28 3622 6868 ext 3826

minh.nguyen@yuanta.com.vn

**Quách Đức Khánh**

高級分析專員

+84 28 3622 6868 ext 3833

khanh.quach@yuanta.com.vn

**Nguyễn Trịnh Ngọc Hồng**

分析專員

+84 28 3622 6868 ext 3832

hong.nguyen@yuanta.com.vn

**Phạm Tấn Phát**

高級分析專員

+84 28 3622 6868 ext 3832

phat.pham@yuanta.com.vn

**Đặng Phi Phôn**

分析專員

+84 28 3622 6868 ext

phon.dang@yuanta.com.vn

### 個人客戶業務部

**Nguyễn Thanh Tùng**

總公司業務經理

+84 28 3622 6868 ext 3609

tung.nguyen@yuanta.com.vn

**Nguyễn Việt Quang**

河內分行經理

+84 28 3622 6868 ext 3404

quang.nguyen@yuanta.com.vn

**Nguyễn Đức Hoàn**

河內南部營業中心經理

+84 28 3622 6868 ext 3409

hoan.nguyen@yuanta.com.vn

**Chung Kim Hoa**

華人客戶部經理

+84 28 3622 6868 ext 3828

hoa.chung@yuanta.com.vn

**Võ Thị Thu Thủy**

平陽分行經理

+84 28 3622 6868 ext 3505

thuy.vo@yuanta.com.vn

**Võ Đình Tuấn**

峴港分行經理

+84 28 3622 6868 ext 3301

tuan.vo@yuanta.com.vn

**Phù Vĩnh Quế**

堤岸分行經理

+84 28 3622 6868

que.phu@yuanta.com.vn

**Bùi Quốc Phong**

同奈分行經理

+84 28 3622 6868

phong.bui@yuanta.com.vn



We Create **Fortune**

## Appendix A: Important Disclosures

### Analyst Certification

Each research analyst primarily responsible for the content of this research report, in whole or in part, certifies that with respect to each security or issuer that the analyst covered in this report: (1) all of the views expressed accurately reflect his or her personal views about those securities or issuers; and (2) no part of his or her compensation was, is, or will be, directly or indirectly, related to the specific recommendations or views expressed by that research analyst in the research report.

### Ratings Definitions

**BUY:** We have a positive outlook on the stock based on our expected absolute or relative return over the investment period. Our thesis is based on our analysis of the company's outlook, financial performance, catalysts, valuation and risk profile. We recommend investors add to their position.

**HOLD-Outperform:** In our view, the stock's fundamentals are relatively more attractive than peers at the current price. Our thesis is based on our analysis of the company's outlook, financial performance, catalysts, valuation and risk profile.

**HOLD-Underperform:** In our view, the stock's fundamentals are relatively less attractive than peers at the current price. Our thesis is based on our analysis of the company's outlook, financial performance, catalysts, valuation and risk profile.

**SELL:** We have a negative outlook on the stock based on our expected absolute or relative return over the investment period. Our thesis is based on our analysis of the company's outlook, financial performance, catalysts, valuation and risk profile. We recommend investors reduce their position.

**Under Review:** We actively follow the company, although our estimates, rating and target price are under review.

**Restricted:** The rating and target price have been suspended temporarily to comply with applicable regulations and/or Yuanta policies.

Note: Yuanta research coverage with a Target Price is based on an investment period of 12 months. Greater China Discovery Series coverage does not have a formal 12 month Target Price and the recommendation is based on an investment period specified by the analyst in the report.

### Global Disclaimer

© 2018 Yuanta. All rights reserved. The information in this report has been compiled from sources we believe to be reliable, but we do not hold ourselves responsible for its completeness or accuracy. It is not an offer to sell or solicitation of an offer to buy any securities. All opinions and estimates included in this report constitute our judgment as of this date and are subject to change without notice.

This report provides general information only. Neither the information nor any opinion expressed herein constitutes an offer or invitation to make an offer to buy or sell securities or other investments. This material is prepared for general circulation to clients and is not intended to provide tailored investment advice and does not take into account the individual financial situation and objectives of any specific person who may receive this report. Investors should seek financial advice regarding the appropriateness of investing in any securities, investments or investment strategies discussed or recommended in this report. The information contained in this report has been compiled from sources believed to be reliable but no representation or warranty, express or implied, is made as to its accuracy, completeness or correctness. This report is not (and should not be construed as) a solicitation to act as securities broker or dealer in any jurisdiction by any person or company that is not legally permitted to carry on such business in that jurisdiction.

Yuanta research is distributed in the United States only to Major U.S. Institutional Investors (as defined in Rule 15a-6 under the Securities Exchange Act of 1934, as amended and SEC staff interpretations thereof). All transactions by a US person in the securities mentioned in this report must be effected through a registered broker-dealer under Section 15 of the Securities Exchange Act of 1934, as amended. Yuanta research is distributed in Taiwan by Yuanta Securities Investment Consulting. Yuanta research is distributed in Hong Kong by Yuanta Securities (Hong Kong) Co. Limited, which is licensed in Hong Kong by the Securities and Futures Commission for regulated activities, including Type 4 regulated activity (advising on securities). In Hong Kong, this research report may not be redistributed, retransmitted or disclosed, in whole or in part or any form or manner, without the express written