

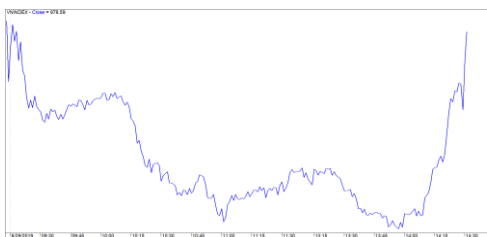
當日市場：VN-Index 重新測試 980 - 990 點

2019/8/30

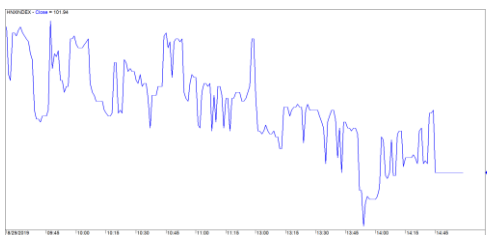
市場走勢 2019/8/29			
市場指數	VNI	HNI	UPCOM
收盤	978.59	101.94	57.90
%日	0.14%	-0.37%	-0.12%
%週	-1.87%	-1.51%	-0.05%
%月	-1.94%	-3.18%	-2.16%
%年	-0.97%	-9.61%	12.82%
成交值(十億盾)			
當日	3,240	274	344
日均量/週	3,842	328	487
日均量/月	4,337	381	480
外資進出			
買進	365.34	6.99	20.27
賣出	359.01	4.21	15.20
買賣超	6.33	2.78	5.07
市場漲跌家數			
上漲	126	54	192
下跌	147	80	112
持平	115	234	591
市場指標			
P/E	16.47	9.14	19.48
總市值 (兆盾)	3,308	188	1,033
股息殖利率	1.23%	4.53%	4.69%

資料源: Bloomberg - YSVN

VNINDEX



HNIINDEX



市場走勢

市場在早盤時段下跌，但到午盤時回升。藍籌股反彈，有助於 VN-Index 收盤上漲 0.14%，收於 978.59 點。HNX 指數下跌 0.38%，收於 101.94 點，Upcom 指數也同樣下跌 0.12%，收於 57.9 點。現金流略有增加，整個市場撮合交易逾 3 兆越盾。

市場走勢存在積極分歧，需求有所增加。VNM 上漲 3%，收於 123,000 越盾/股。PNJ 上漲 0.6%，這是連續 3 盤下跌後的首次反彈。此外，其他藍籌股也有所回升，FPT，GMD，MWG，VIC，BID，儘管漲幅不大。HPG，TCB，SI，CTG，VRE，BVH 等個股也略有下跌。值得關注的是，房地產股繼續大漲，DRH 第 2 盤漲停，LDG (+1.5%)，DXG (+2%)，TDH (+1.5%)，NBB (+3.5%)，工業地產股也回復漲勢，KBC (+4.5%) 接近 16,400 越盾的舊峰值，ITA 上漲 3.4%。

外資在三大市場買超共 142 億越盾。買超最多是 VNM (370 億越盾)，NVL (276 億越盾)。而賣超最多是 HDB (230 億越盾)，DXG (205 億越盾)。

短線市場觀點

我們預計 VN-Index 可能在下一交易日反彈至 980 - 990 點的價位。同時，世界股市的風險趨於下降，而越南股市的主要指數正在進入累積時期，因此，市場尚未出現任何大跌的跡象。但，股票比重繼續下降，表明短期策略仍是重組投資組合。

我們的趨勢指標仍維持 VN-Index 的短期趨勢上漲，支撐位於 976.64 點，和維持 HNX-Index 的短期趨勢下跌，阻力位於 104.35 點。因此，我們建議短線投資者可平衡重組投資組合。

建議短線投資比重：50% 股票 / 50% 現金

(股票趨勢追蹤圖在下一頁內更新)



We Create Fortune

技術分析圖



指數技術分析圖 VN-Index



指數技術分析圖 HNX-Index

指數	短期趨勢	中期趨勢	阻力區 1	阻力區 2	支撐區 1	支撐區 2
VN-Index	上漲	上漲	1,000	1,025	965	953
HNX-Index	下跌	下跌	108	110	105	101
VN30	上漲	上漲	895	935	877	863
VNMidcaps	上漲	上漲	992	1,030	969	963
VNSmallcaps	上漲	上漲	835	845	822	804

We Create Fortune

股票趨勢追蹤表

股票	價格	短期趨勢	中期趨勢	短期買進價格	短期止損	暫計短期利潤%	短期訊號	中期買進價格	中期止損	暫計中期獲利%	中期訊號
AAA	15.80	下跌	下跌		16.95			16.85	16.52	-1.95%	
ACB	22.10	上漲	下跌	22.70	21.52	-2.64%			23.85		
ACV	82.70	下跌	上漲		84.63			90.00	81.77	-8.11%	
ANV	24.25	下跌	下跌		25.64				28.47		
ASM	6.31	下跌	下跌		6.55				6.91		
BFC	15.20	下跌	下跌		16.10				17.86		
BID	37.90	上漲	上漲	32.65	36.15	16.08%		33.40	31.96	13.47%	
BMP	47.65	下跌	上漲		51.68			48.30	44.87	-1.35%	
BSR	9.10	下跌	下跌		9.82				11.64		
BVH	76.00	下跌	下跌		79.93			85.40	76.69	-10.19%	
BWE	26.30	上漲	上漲	27.20	26.18	-3.31%		20.00	25.45	31.50%	
CEO	10.10	下跌	下跌		10.48				11.33		
CII	20.75	下跌	下跌		20.86				22.84		
CMG	39.40	上漲	上漲	40.15	38.51	-1.87%		23.20	34.35	69.83%	
CMX	33.00	上漲	上漲	30.30	31.00	8.91%		5.91	24.85	458.38%	
CSM	15.10	上漲	上漲	15.40	14.64	-1.95%		14.39	14.22	4.93%	
CTD	96.40	下跌	下跌		101.72			112.70	99.66	-11.57%	
CTG	20.20	下跌	下跌		20.90				22.52		
CTI	23.00	下跌	下跌		24.30				24.64		
CTR	60.90	上漲	N/A	28.80	58.42	111.46%		-	N/A		
CVT	20.20	下跌	上漲		21.48			20.35	18.32	-0.74%	
DCM	8.10	下跌	下跌		8.20				8.53		
DGC	27.90	下跌	上漲		29.76			31.90	27.79	-12.54%	
DGW	23.20	下跌	上漲		24.30			23.50	21.23	-1.28%	
DHA	32.95	下跌	上漲		35.33			29.10	32.95	13.23%	
DHC	30.90	下跌	下跌		33.21				37.22		
DHG	92.00	下跌	下跌		96.51				105.87		
DIG	14.30	上漲	上漲	13.45	13.83	6.32%		13.90	13.66	2.88%	買進
DPG	48.10	下跌	上漲	39.40	49.66	26.05%	賣出	40.02	42.50	20.20%	
DPM	13.45	下跌	下跌		13.95				15.58		
DPR	40.90	下跌	下跌		43.27			42.50	41.14	-3.19%	
DQC	18.00	下跌	下跌		18.53				20.27		
DRC	22.00	上漲	上漲	20.45	21.35	7.58%		21.60	18.71	1.85%	
DXG	15.40	上漲	上漲	16.15	13.87	-4.64%			14.74		
EIB	17.10	下跌	上漲		18.06			14.70	16.88	16.33%	

We Create Fortune

FCN	12.50	下跌	下跌		12.63				14.53		
FMC	28.00	下跌	下跌	29.31	28.18	-3.83%	賣出	31.60	30.62	-3.10%	買進
FPT	52.70	上漲	上漲	45.20	51.41	16.59%		46.00	48.35	14.57%	
GAS	100.50	上漲	下跌	105.20	98.12	-4.47%			112.07		
GEX	20.65	上漲	上漲	22.20	19.77	-6.98%		20.20	18.53	2.23%	
GIL	21.80	下跌	下跌		23.09				26.35		
GMD	28.20	上漲	上漲	26.55	27.45	6.21%		28.50	25.09	-1.05%	
GTN	19.20	上漲	上漲	18.80	18.66	2.13%		15.00	16.84	28.00%	
GVR	15.40	上漲	N/A	13.50	15.22	14.07%			N/A		
HAG	4.82	下跌	下跌		5.04				5.59		
HAX	19.50	下跌	上漲	20.00	19.55	-2.27%	賣出	15.75	17.36	23.81%	
HBC	13.60	上漲	下跌	14.25	13.27	-4.56%			15.82		
HCM	20.20	下跌	下跌		21.70				23.15		
HDB	26.25	上漲	下跌	26.30	25.54	-0.19%			27.77		
HDC	21.95	上漲	上漲	15.25	21.35	43.93%		15.25	17.11	43.93%	
HDG	34.40	下跌	上漲		36.49			35.30	32.61	-2.55%	
HNG	17.30	下跌	上漲		17.89			17.10	16.59	1.17%	
HPG	22.15	下跌	下跌		23.40				23.96		
HSG	6.68	下跌	下跌		7.14				7.74		
HT1	15.25	下跌	下跌		16.03				16.70		
HUT	2.30	上漲	下跌	2.40	2.17	-4.17%			2.83		
HVN	36.00	下跌	下跌		37.66			39.00	38.75	-0.65%	賣出
KBC	16.20	上漲	上漲	16.00	15.21	1.25%		15.35	14.17	5.54%	
KDH	24.00	上漲	上漲	22.90	23.47	4.80%		24.00	21.66	0.00%	
KSB	23.60	上漲	上漲	22.95	23.35	2.83%		23.90	20.66	-1.26%	
LCG	9.43	下跌	下跌		9.53				10.92		
LDG	9.44	上漲	上漲	8.18	8.69	15.40%			9.15		
LHG	18.30	下跌	上漲		19.09			19.30	17.32	-5.18%	
LPB	7.70	下跌	下跌		7.94				8.33		
LSS	5.10	上漲	下跌	5.39	5.01	-5.38%			5.84		
MBB	23.35	上漲	上漲	22.20	22.51	5.18%		21.85	20.88	6.86%	
MPC	28.50	下跌	下跌		31.01				38.81		
MSN	75.00	上漲	下跌	78.00	74.67	-3.85%			84.26		
MSR	16.10	下跌	下跌		17.12				19.13		
MWG	115.00	下跌	上漲		119.29			88.70	108.74	29.65%	
NDN	18.50	上漲	上漲	14.10	18.10	31.21%		13.70	15.83	35.04%	
NKG	6.26	下跌	下跌		6.67				6.85		
NLG	30.20	下跌	上漲		31.56			28.70	28.89	5.23%	
NT2	25.20	上漲	下跌	25.10	24.40	0.40%			26.43		



We Create Fortune

NTL	24.60	下跌	上漲		26.39			10.45	23.02	135.41%	
NVL	61.90	下跌	下跌		63.85				62.33		
OIL	11.50	上漲	下跌	11.70	11.23	-1.71%			12.38		
PAC	28.80	下跌	下跌		30.43				34.05		
PC1	17.55	上漲	下跌	17.45	17.23	0.57%			18.38		
PDR	26.30	下跌	上漲		26.78			29.00	25.01	-9.31%	
PHR	70.10	下跌	上漲		74.65			24.00	65.28	192.08%	
PLX	61.00	下跌	上漲		62.85			62.40	59.59	-2.24%	
PNJ	81.90	下跌	上漲		86.74			104.00	78.69	-21.25%	
POW	12.80	下跌	下跌		13.46				14.83		
PVT	17.40	上漲	上漲	17.45	17.38	-0.29%		18.30	15.66	-4.92%	
PPC	24.90	下跌	下跌		27.05				29.10		
PTB	68.80	上漲	上漲	69.70	68.32	-1.29%		64.00	64.57	7.50%	
PVB	20.30	下跌	上漲		22.02			20.10	19.27	1.00%	
PVD	18.55	上漲	上漲	16.35	17.49	13.46%		18.10	17.91	2.49%	買進
PVI	35.80	下跌	下跌		38.05				39.70		
PVS	20.50	上漲	下跌	21.60	20.11	-5.09%			23.52		
PXS	5.30	下跌	上漲		6.32			4.85	5.12	9.28%	
QNS	31.00	上漲	上漲	31.20	29.97	-0.64%		33.80	28.22	-8.28%	
REE	36.35	上漲	上漲	34.00	35.39	6.91%		33.33	32.72	9.08%	
SAB	273.00	下跌	上漲		281.30			245.00	259.03	11.43%	
SAM	7.78	下跌	上漲		7.99			7.40	7.69	5.14%	
SCR	6.62	上漲	下跌	6.92	6.61	-4.34%			7.23		
SHI	9.68	上漲	上漲	8.39	8.79	15.38%		6.99	7.49	38.48%	
SJS	17.75	上漲	下跌	18.35	17.24	-3.27%		-	19.89		
SKG	11.45	下跌	下跌		11.65				12.61		
SSI	21.15	下跌	下跌	22.50	21.33	-5.19%	賣出		24.29		
STB	10.35	上漲	下跌	10.70	10.11	-3.27%			11.20		
TCB	21.35	上漲	下跌	20.85	20.95	2.40%			22.22		
TCM	23.40	下跌	下跌		25.39				28.26		
TDH	10.15	上漲	上漲	9.40	9.56	7.98%			10.07		
TLH	4.58	上漲	下跌	4.75	4.49	-3.58%			5.14		
TNG	18.30	下跌	下跌		19.29				21.22		
VCB	76.80	上漲	上漲	80.00	76.30	-4.00%		62.00	73.39	23.87%	
VCG	26.40	上漲	上漲	27.00	25.76	-2.22%		19.20	24.08	37.50%	
VCS	89.30	上漲	上漲	81.10	85.20	10.11%		68.00	75.42	31.32%	
VGC	19.00	上漲	下跌	19.25	18.03	-1.30%			20.64		
VGT	8.70	下跌	下跌		9.23				10.49		
VHC	78.00	下跌	下跌		83.06				92.80		

We Create Fortune

VHM	86.80	上漲	上漲	87.30	83.69	-0.57%		90.20	76.55	-3.77%	
VIB	17.50	上漲	上漲	17.00	17.30	2.94%		17.70	15.68	-1.13%	
VIC	122.50	上漲	上漲	126.10	120.57	-2.85%		112.00	113.20	9.38%	
VIP	5.13	下跌	下跌		5.17				5.48		
VJC	132.00	上漲	上漲	134.50	129.90	-1.86%		124.50	124.10	6.02%	
VND	14.00	下跌	下跌		14.59				16.01		
VNG	20.30	上漲	上漲	19.10	19.53	6.28%		20.20	19.93	0.50%	買進
VNM	123.00	下跌	下跌		123.24				130.37		
VPB	20.40	上漲	上漲	19.10	19.63	6.81%			19.82		
VPI	41.70	上漲	上漲	42.20	40.38	-1.18%		41.30	41.25	0.97%	買進
VRC	15.60	上漲	下跌	15.30	15.42	1.96%			16.26		
VRE	34.35	下跌	上漲		36.12			35.00	33.61	-1.86%	
VSC	28.40	上漲	下跌	28.60	27.46	-0.70%			32.28		

LARGECAPS 大型股票趨勢追蹤表

股票	價格	短期趨勢	中期趨勢	短期買進價格	短期止損	暫計短期利潤%	短期訊號	中期買進價格	中期止損	暫計中期獲利%	中期訊號
ACB	22.10	上漲	下跌	22.70	21.52	-2.64%			23.85		
BID	37.90	上漲	上漲	32.65	36.15	16.08%		33.40	31.96	13.47%	
BSR	9.10	下跌	下跌		9.82				11.64		
BVH	76.00	下跌	下跌		79.93			85.40	76.69	-10.19%	
CTG	20.20	下跌	下跌		20.90				22.52		
EIB	17.10	下跌	上漲		18.06			14.70	16.88	16.33%	
FPT	52.70	上漲	上漲	45.20	51.41	16.59%		41.00	48.35	28.55%	
GAS	100.50	上漲	下跌	105.20	98.12	-4.47%			112.07		
HDB	26.25	上漲	下跌	26.30	25.54	-0.19%			27.77		
HNG	17.30	下跌	上漲		17.89			17.10	16.59	1.17%	
HPG	22.15	下跌	下跌		23.40				23.96		
HVN	36.00	下跌	下跌		37.66			39.00	38.75	-0.65%	賣出
KDH	24.00	上漲	上漲	22.90	23.47	4.80%		24.00	21.66	0.00%	
MBB	23.35	上漲	上漲	22.20	22.51	5.18%		21.27	20.88	9.77%	
MSN	75.00	上漲	下跌	78.00	74.67	-3.85%			84.26		
MWG	115.00	下跌	上漲		119.29			88.70	108.74	29.65%	
NVL	61.90	下跌	下跌		63.85				62.33		
OIL	11.50	上漲	下跌	11.70	11.23	-1.71%			12.38		
PLX	61.00	下跌	上漲		62.85			59.97	59.59	1.72%	
PNJ	81.90	下跌	上漲		86.74			77.88	78.69	5.16%	
POW	12.80	下跌	下跌		13.46				14.83		

We Create Fortune

PVS	20.50	上漲	下跌	21.60	20.11	-5.09%			23.52		
QNS	31.00	上漲	上漲	31.20	29.97	-0.64%		33.80	28.22	-8.28%	
REE	36.35	上漲	上漲	34.00	35.39	6.91%		33.33	32.72	9.08%	
ROS	28.00	上漲	下跌	27.50	24.39	1.82%			30.08		
SSI	21.15	下跌	下跌	22.50	21.33	-5.19%	賣出		24.29		
STB	10.35	上漲	下跌	10.70	10.11	-3.27%			11.20		
TCB	21.35	上漲	下跌	20.85	20.95	2.40%			22.22		
TPB	23.00	上漲	下跌	23.00	22.88	0.00%	買進		N/A		
VCB	76.80	上漲	上漲	80.00	76.30	-4.00%		62.00	73.39	23.87%	
VCG	26.40	上漲	上漲	27.00	25.76	-2.22%		18.44	24.08	43.16%	
VEA	54.80	上漲	下跌	54.50	51.57	0.55%			N/A		
VGI	36.10	上漲	下跌	29.50	34.18	22.37%			N/A		
VHM	86.80	上漲	上漲	87.30	83.69	-0.57%		90.20	76.55	-3.77%	
VIB	17.50	上漲	上漲	17.00	17.30	2.94%		17.70	15.68	-1.13%	
VIC	122.50	上漲	上漲	126.10	120.57	-2.85%		112.00	113.20	9.38%	
VJC	132.00	上漲	上漲	134.50	129.90	-1.86%		124.50	124.10	6.02%	
VNM	123.00	下跌	下跌		123.24				130.37		
VPB	20.40	上漲	上漲	19.10	19.63	6.81%			19.82		
VRE	34.35	下跌	上漲		36.12			34.00	33.61	1.04%	

MIDCAPS 中型股票趨勢追蹤表

股票	價格	短期趨勢	中期趨勢	短期買進價格	短期止損	暫計短期利潤%	短期訊號	中期買進價格	中期止損	暫計中期獲利%	中期訊號
AAA	15.80	下跌	下跌		16.95			16.85	16.52	-1.95%	
ANV	24.25	下跌	下跌		25.64				28.47		
ASM	6.31	下跌	下跌		6.55				6.91		
BMP	47.65	下跌	上漲		51.68			48.30	44.87	-1.35%	
BWE	26.30	上漲	上漲	27.20	26.18	-3.31%		19.44	25.45	35.29%	
C4G	8.00	下跌	下跌		8.42				9.78		
CEO	10.10	下跌	下跌		10.48				11.33		
CII	20.75	下跌	下跌		20.86				22.84		
CRE	25.25	上漲	下跌	25.40	24.63	-0.59%			26.06		
CTI	23.00	下跌	下跌		24.30				24.64		
CTR	60.90	上漲	#N/A	28.80	58.42	111.46%		-	#N/A		
DCM	8.10	下跌	下跌		8.20				8.53		
DHC	30.90	下跌	下跌		33.21				37.22		
DIG	14.30	上漲	上漲	13.45	13.83	6.32%		13.90	13.66	2.88%	買進
DPM	13.45	下跌	下跌		13.95				15.58		

We Create Fortune

DRC	22.00	上漲	上漲	20.45	21.35	7.58%		21.60	18.71	1.85%	
DXG	15.40	上漲	上漲	16.15	13.87	-4.64%			14.74		
E1VFN30	14.73	上漲	下跌	14.62	14.67	0.75%			15.16		
FCN	12.50	下跌	下跌		12.63				14.53		
FLC	3.83	下跌	下跌		4.01				4.48		
FTM	10.85	下跌	下跌		13.29				25.17		
GEG	27.40	上漲	上漲	22.80	26.63	20.18%		12.90	23.98	112.40%	
GEX	20.65	上漲	上漲	22.20	19.77	-6.98%		20.20	18.53	2.23%	
GMD	28.20	上漲	上漲	26.55	27.45	6.21%		28.50	25.09	-1.05%	
GTN	19.20	上漲	上漲	18.80	18.66	2.13%		15.00	16.84	28.00%	
GVR	15.40	上漲	#N/A	13.50	15.22	14.07%		-	#N/A		
HAG	4.82	下跌	下跌		5.04				5.59		
HBC	13.60	上漲	下跌	14.25	13.27	-4.56%			15.82		
HCM	20.20	下跌	下跌		21.70				23.15		
HDG	34.40	下跌	上漲		36.49			35.30	32.61	-2.55%	
HPX	26.40	上漲	#N/A	26.60	26.06	-0.75%		-	#N/A		
HSG	6.68	下跌	下跌		7.14				7.74		
HT1	15.25	下跌	下跌		16.03				16.70		
IBC	20.60	下跌	上漲		21.33			24.90	20.15	-17.27%	
IDI	6.32	下跌	下跌		6.56				7.19		
IJC	15.40	上漲	上漲	11.35	14.43	35.68%		13.10	12.30	17.56%	
ITA	3.38	下跌	上漲		3.51			3.20	2.96	5.62%	
KBC	16.20	上漲	上漲	16.00	15.21	1.25%		15.35	14.17	5.54%	
KSB	23.60	上漲	上漲	22.95	23.35	2.83%		23.90	20.66	-1.26%	
LDG	9.44	上漲	上漲	8.18	8.69	15.40%			9.15		
LPB	7.70	下跌	下跌		7.94				8.33		
MBS	15.20	下跌	上漲		15.98			16.00	14.25	-5.00%	
MPC	28.50	下跌	下跌		31.01				38.81		
NBB	20.70	下跌	上漲		21.06			21.50	19.30	-3.72%	
NKG	6.26	下跌	下跌		6.67				6.85		
NLG	30.20	下跌	上漲		31.56			28.70	28.89	5.23%	
NT2	25.20	上漲	下跌	25.10	24.40	0.40%			26.43		
NTC	186.00	上漲	上漲	194.30	180.16	-4.27%		120.00	162.94	55.00%	
NTL	24.60	下跌	上漲		26.39			9.33	23.02	163.63%	
NVB	7.10	下跌	下跌		7.53				8.41		
OGC	3.90	下跌	下跌		4.13				4.54		
PC1	17.55	上漲	下跌	17.45	17.23	0.57%			18.38		
PDR	26.30	下跌	上漲		26.78			23.60	25.01	11.46%	

We Create Fortune

PHR	70.10	下跌	上漲		74.65			22.86	65.28	206.59%	
PPC	24.90	下跌	下跌		27.05				29.10		
PTB	68.80	上漲	上漲	69.70	68.32	-1.29%		60.78	64.57	13.20%	
PVD	18.55	上漲	上漲	16.35	17.49	13.46%		18.10	17.91	2.49%	買進
PVI	35.80	下跌	下跌		38.05				39.70		
PVT	17.40	上漲	上漲	17.45	17.38	-0.29%		18.30	15.66	-4.92%	
QCG	4.59	下跌	下跌		4.92				5.28		
SAM	7.78	下跌	上漲		7.99			7.40	7.69	5.14%	
SBT	15.90	下跌	下跌		16.36				17.18		
SCR	6.62	上漲	下跌	6.92	6.61	-4.34%			7.23		
SHB	6.30	下跌	下跌		6.45				7.00		
SHS	7.70	下跌	下跌		8.29				9.66		
SJS	17.75	上漲	下跌	18.35	17.24	-3.27%			19.89		
STK	21.60	下跌	下跌		22.07				24.67		
SZC	22.30	下跌	#N/A		25.12			-	#N/A		
TCH	22.25	上漲	上漲	22.05	21.69	0.91%		22.50	20.12	-1.11%	
TCM	23.40	下跌	下跌		25.39				28.26		
TNG	18.30	下跌	下跌		19.29				21.22		
TTB	24.35	上漲	上漲	22.60	24.18	7.74%		24.50	22.43	-0.61%	
VCI	32.80	下跌	上漲		35.06			36.00	29.61	-8.89%	
VGT	8.70	下跌	下跌		9.23				10.49		
VHC	78.00	下跌	下跌		83.06				92.80		
VND	14.00	下跌	下跌		14.59				16.01		
VNG	20.30	上漲	上漲	19.10	19.53	6.28%		20.20	19.93	0.50%	買進
VPI	41.70	上漲	上漲	42.20	40.38	-1.18%		41.30	41.25	0.97%	買進

MALLCAPS 小型股票趨勢追蹤表

股票	價格	短期趨勢	中期趨勢	短期買進價格	短期止損	暫計短期利潤%	短期訊號	中期買進價格	中期止損	暫計中期獲利%	中期訊號
AAV	10.90	下跌	#N/A		11.33			16.85	#N/A	#N/A	
AGR	4.96	上漲	上漲	4.40	4.86	12.73%		3.99	3.71	24.31%	
AMD	1.58	上漲	下跌	1.66	1.55	-4.82%			1.91		
APG	8.70	下跌	上漲		9.29			9.90	7.90	-12.12%	
ART	2.00	下跌	下跌		2.36				2.77		
BCC	7.70	上漲	下跌	8.10	7.46	-4.94%			8.95		
BCG	7.91	上漲	上漲	5.82	6.96	35.91%		6.39	5.47	23.79%	
C69	19.30	下跌	上漲	8.80	19.42	120.68%	賣出	5.30	16.56	264.15%	
CCL	9.02	上漲	上漲	6.38	8.39	41.38%		3.46	6.29	160.69%	

We Create Fortune

CRC	17.20	上漲	上漲	18.70	17.01	-8.02%		18.90	14.18	-8.99%	
CVT	20.20	下跌	上漲		21.48			20.35	18.32	-0.74%	
DAG	6.95	上漲	上漲	6.55	6.78	6.11%		7.09	6.09	-1.97%	
DAH	10.85	下跌	下跌		12.43			4.66	11.33	142.82%	
DGW	23.20	下跌	上漲		24.30			23.50	21.23	-1.28%	
DLG	1.60	上漲	下跌	1.61	1.52	-0.62%			1.65		
DRH	7.73	上漲	下跌	7.73	7.24	0.00%	買進		7.76		
DTD	17.10	上漲	上漲	15.90	16.08	7.55%		12.90	13.02	32.56%	
EVG	2.69	上漲	下跌	2.80	2.58	-3.93%			3.02		
FIT	3.37	下跌	上漲	3.59	3.43	-4.46%	賣出	3.64	3.03	-7.42%	
GKM	15.10	上漲	下跌	15.00	14.73	0.67%			15.54		
HAH	15.00	上漲	上漲	12.80	14.52	17.19%		13.00	13.06	15.38%	
HAI	1.65	下跌	下跌		1.74				1.93		
HAP	3.35	下跌	上漲		3.45			3.67	3.25	-8.72%	
HAR	3.73	上漲	下跌	3.56	3.44	4.78%			3.88		
HCD	3.62	下跌	下跌		3.73				4.27		
HDA	10.40	下跌	下跌		11.88			11.30	11.25	-0.44%	
HDC	21.95	上漲	上漲	15.25	21.35	43.93%		15.25	17.11	43.93%	
HHP	11.00	下跌	下跌		12.15				13.79		
HHS	2.99	下跌	下跌		3.08				3.42		
HII	11.45	上漲	下跌	11.45	11.43	0.00%	買進		12.37		
HQC	1.35	下跌	下跌		1.38				1.47		
HSL	8.90	上漲	下跌	8.10	8.48	9.88%			9.33		
HUT	2.30	上漲	下跌	2.40	2.17	-4.17%			2.83		
HVG	3.20	上漲	下跌	2.91	3.15	9.97%			3.75		
HVH	21.60	下跌	#N/A		25.69				#N/A		
JVC	3.16	上漲	上漲	2.76	2.96	14.49%		3.10	2.96	1.94%	買進
KLF	1.10	下跌	下跌		1.37				1.57		
KMR	2.67	下跌	上漲		2.81			3.68	2.65	-27.45%	
LCG	9.43	下跌	下跌		9.53				10.92		
LGL	10.70	上漲	上漲	10.60	10.18	0.94%		7.11	8.90	50.43%	
LHG	18.30	下跌	上漲		19.09			19.30	17.32	-5.18%	
LMH	16.90	下跌	#N/A		17.31			-	#N/A		
MST	2.80	上漲	下跌	2.80	2.57	0.00%			3.16		
NDN	18.50	上漲	上漲	14.10	18.10	31.21%		13.10	15.83	41.17%	
PHC	12.40	下跌	下跌		12.70				13.57		
PVB	20.30	下跌	上漲		22.02			20.10	19.27	1.00%	
PVC	7.20	下跌	上漲		7.71			7.10	6.67	1.41%	
PXL	6.20	上漲	下跌	5.70	5.34	8.77%			6.72		

We Create Fortune

PXS	5.30	下跌	上漲		6.32			4.85	5.12	9.28%	
QBS	3.12	上漲	下跌	3.08	2.90	1.30%			3.36		
SFG	8.47	下跌	下跌		9.12				11.64		
SHI	9.68	上漲	上漲	8.39	8.79	15.38%		6.23	7.49	55.31%	
SJF	2.71	下跌	下跌		2.92				3.88		
SKG	11.45	下跌	下跌		11.65				12.61		
TDH	10.15	上漲	上漲	9.40	9.56	7.98%			10.07		
TIG	3.20	下跌	上漲		3.31			3.20	3.03	0.00%	
TLD	5.99	上漲	上漲	5.35	5.20	11.96%			5.92		
TLH	4.58	上漲	下跌	4.70	4.49	-2.55%			5.14		
TNI	10.55	下跌	下跌		10.58				11.88		
TTF	3.06	上漲	下跌	3.15	3.00	-2.86%			3.62		
TTH	3.00	下跌	下跌		3.20				4.24		
TVB	22.50	下跌	上漲		24.37			20.10	19.92	11.94%	
TVC	16.30	下跌	上漲		17.08			14.30	14.26	13.99%	
VC3	22.70	下跌	上漲		23.09			22.00	21.35	3.18%	
VCR	21.80	上漲	下跌	20.50	21.62	6.34%			25.98		
VNE	3.25	上漲	下跌	3.35	3.07	-2.99%			3.70		
VPG	21.40	上漲	上漲	21.40	21.19	0.00%		20.46	19.34	4.62%	
VRC	15.60	上漲	下跌	15.40	15.42	1.30%			16.26		
YBM	9.60	下跌	下跌		10.54				12.01		

We Create Fortune

胡志明市交易所 (HSX)

	收盤	漲跌%
VNI	978.59	0.14%
VN30	889.13	0.34%
VN Mid	968.74	0.54%
VN Small	823.87	-0.18%

河內交易所 (HSX)

	收盤	漲跌%
HNI	101.94	-0.37%
HN30	188.51	-0.31%
VNX AllSh	864.56	0.40%

UPCOM 市場 (UPCoM)

	收盤	漲跌%
UPCoM	57.9	-0.12%

外資交易	成交值(十億盾)	
買進	365.34	
賣出	359.01	
買超/賣超	6.33	

外資交易	成交值(十億盾)	
買進	6.99	
賣出	4.21	
買超/賣超	2.78	

外資交易	成交值(十億盾)	
買進	20.27	
賣出	15.20	
買超/賣超	5.07	

上漲排名/股碼	漲跌(VND)	漲跌%
BCG	510	6.89%
KDC	1450	6.78%
KBC	700	4.52%
LCG	390	4.31%
DVP	1700	3.84%

上漲排名/股碼	漲跌(VND)	漲跌%
MBS	200	1.33%
BCC	100	1.32%
PVI	400	1.13%
TAR	200	0.66%
TVC	100	0.62%

上漲排名/股碼	漲跌(VND)	漲跌%
KDF	4600	14.84%
VOC	1600	12.70%
SGP	1500	12.20%
BCM	1600	4.80%
PXL	100	1.64%

下跌排名/股碼	漲跌(VND)	漲跌%
HVG	-240	-6.98%
DPG	-3100	-6.05%
AGR	-230	-4.43%
FMC	-900	-3.11%
SZC	-700	-3.04%

下跌排名/股碼	漲跌(VND)	漲跌%
VCR	-2400	-9.92%
BAX	-4600	-6.52%
NDN	-500	-2.63%
L14	-1200	-1.54%
VCS	-700	-0.78%

下跌排名/股碼	漲跌(VND)	漲跌%
HTM	-1500	-6.91%
NHH	-1200	-4.63%
GVR	-600	-3.75%
CTR	-2300	-3.64%
SIP	-4200	-3.11%

*備註：市值>5,000 億盾；成交值>15 億盾

市值排名/股碼	十億盾	
VIC	408,204	
VHM	290,738	
VCB	285,584	
VNM	207,920	
GAS	195,797	

市值排名/股碼	十億盾	
ACB	35,993	
VCS	14,112	
VCG	11,661	
PVS	9,846	
PVI	8,181	

市值排名/股碼	十億盾	
ACV	178,118	
VGI	112,384	
VEA	74,455	
GVR	63,812	
MCH	51,575	

交易量排名/股碼	成交值	30 日均
ROS	13,984,780	19,142,049
HPG	6,341,380	6,272,179
VHM	5,939,120	1,932,920
KBC	4,877,960	2,681,639
MBB	4,840,040	4,492,723

交易量排名/股碼	成交值	30 日均
PVS	1,768,909	2,720,397
SHN	1,200,643	170,199
SHB	1,196,359	4,155,318
ACM	1,013,922	301,798
S99	958,315	170,680

交易量排名/股碼	成交值	30 日均
PXL	1,699,177	475,320
GVR	1,193,535	1,642,891
ORS	1,150,600	58,639
LPB	852,265	379,025
SWC	812,718	50,455

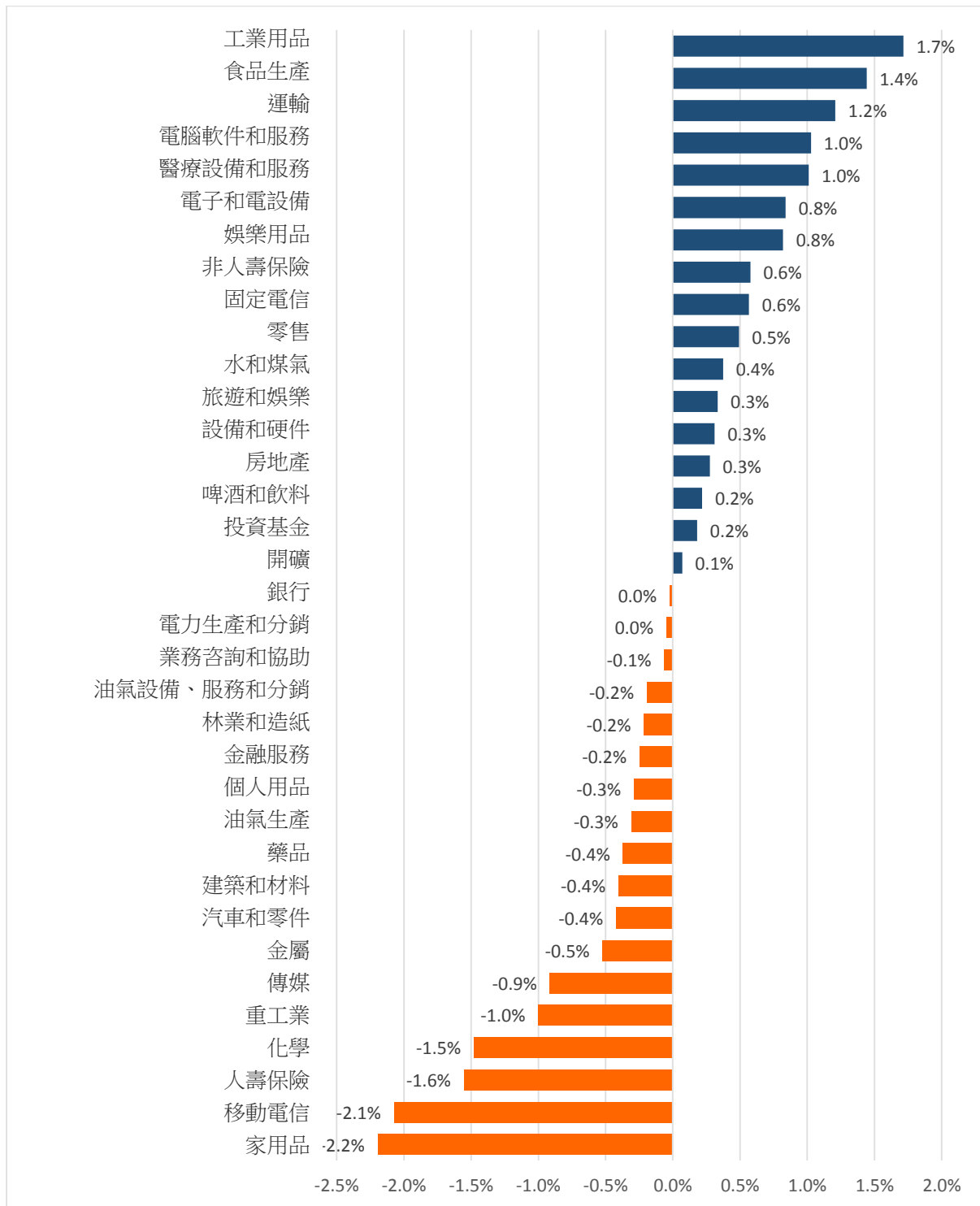
資料源: Bloomberg & Yuanta Research

資料源: Bloomberg & Yuanta Research

資料源: Bloomberg & Yuanta Research

We Create Fortune

各行業板塊的交易走勢



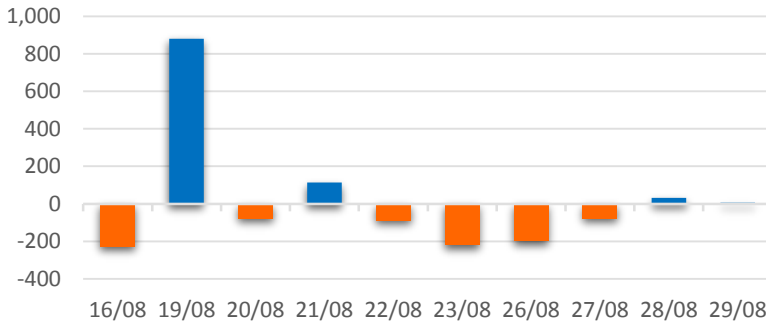
資料源: FiinPro – YSVN



We Create Fortune

外資買進賣統計

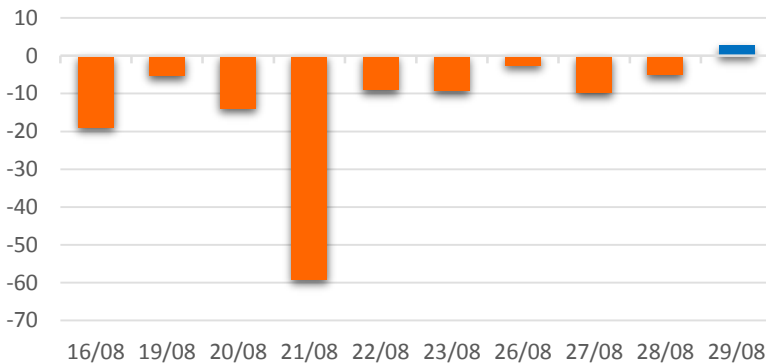
HSX 外資每日買/賣超



證券代碼	買超金額 (百萬盾)	證券代碼	賣超金額 (百萬盾)
VNM	37,068	HDB	23,138
NVL	27,672	DXG	20,555
PVD	13,320	VRE	13,497
PLX	13,097	VIC	8,092
HPG	5,385	CTI	6,634

HSX 外資買/賣超的前 5 名

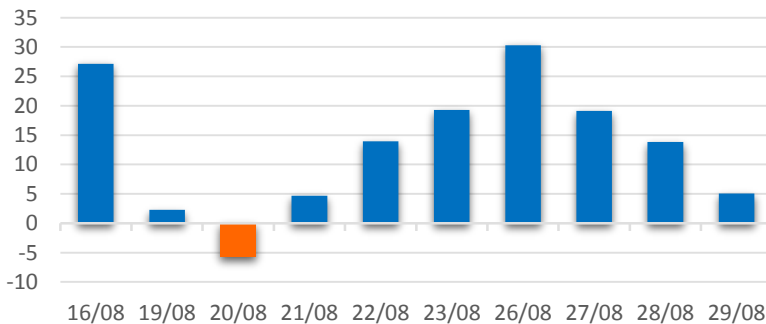
HNX 外資每日買/賣超



證券代碼	買超金額 (百萬盾)	證券代碼	賣超金額 (百萬盾)
PVS	1,743	VLA	1,755
PVI	1,626	PVX	420
SHB	1,258	SHS	238
HUT	451	CEO	202
TNG	270	BVS	194

HNX 外資買/賣超的前 5 名

UPCOM 外資每日買/賣超



證券代碼	買超金額 (百萬盾)	證券代碼	賣超金額 (百萬盾)
QNS	4,405	BCM	4,919
SDI	1,563	LTG	714
VEA	1,507	LPB	677
HND	1,121	CTR	550
ACV	993	SIP	297

UPCOM 外資買/賣超的前 5 名

源: FiinPro – YSVN



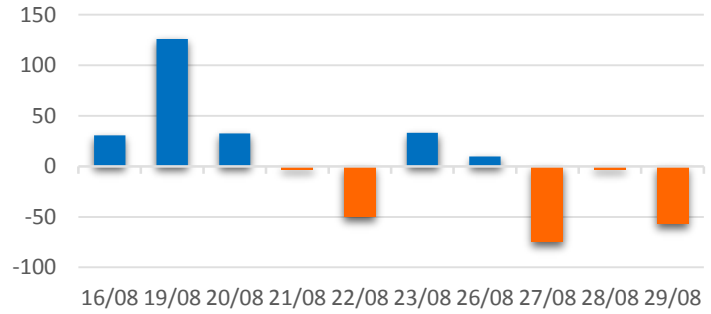
We Create **Fortune**

自營進出統計

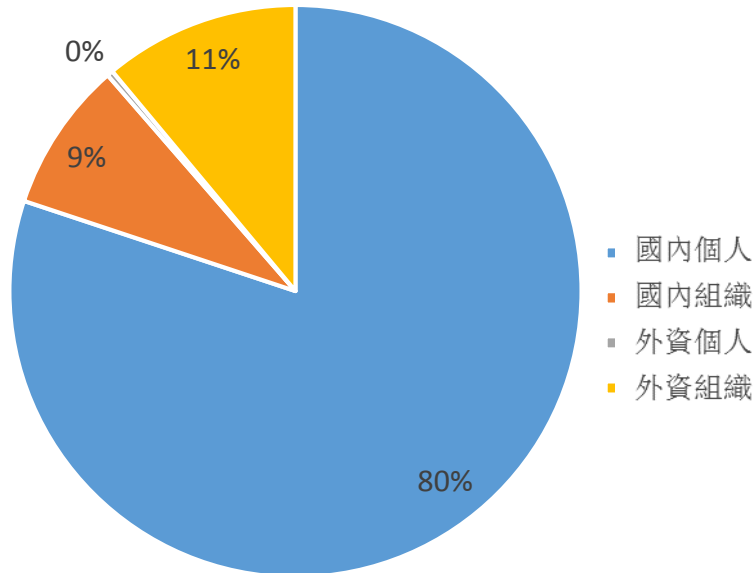
證券代碼	買超金額 (百萬盾)	證券代碼	賣超金額 (百萬盾)
MBB	5,650	MBB	18,715
IJC	4,376	VPB	2,901
E1VFN30	2,954	MWG	2,540
VHM	2,595	NLG	1,803
MWG	2,131	VIC	1,702

券商自營交易最大前名

券商自營交易每日買/賣超 (bil. VND)



越南證券市場投資人類別統計

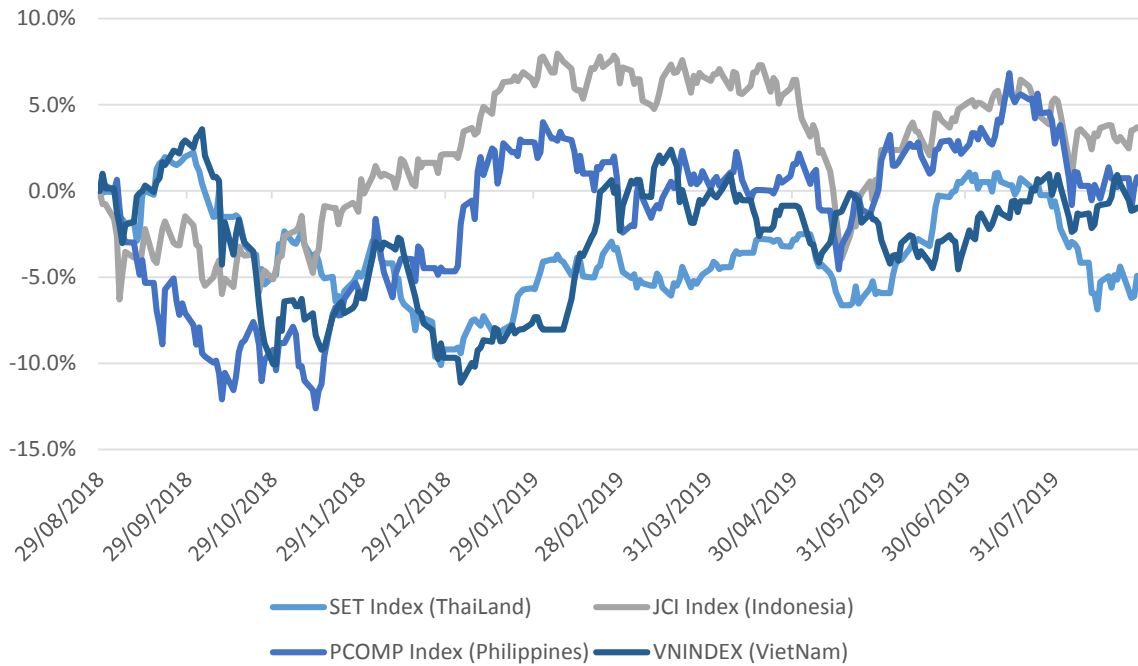


資料源: FiinPro – YSVN



We Create Fortune

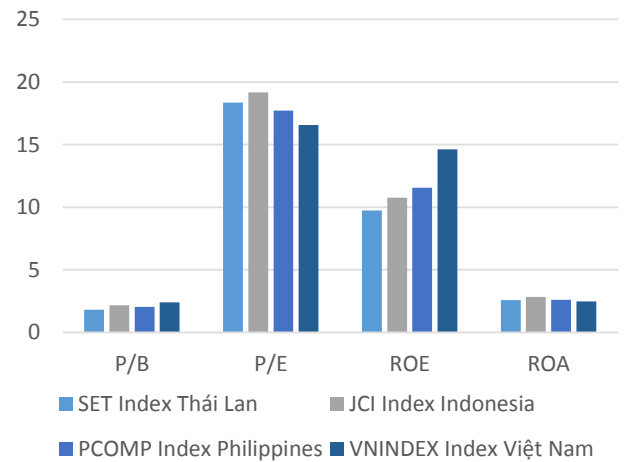
東南亞主要市場走勢比較



東南亞主要市場數據

		Thailand	Indonesia	Philippines	Vietnam
P/B		1.8x	2.2x	2.0x	2.4x
P/E		18.4x	19.2x	17.7x	16.6x
ROE	%	9.72	10.75	11.55	14.62
ROA	%	2.56	2.82	2.59	2.46
Vốn hóa	Tỷ USD	542.64	507.85	188.33	142.52
GTGD	Triệu USD	1.26	0.44	0.09	0.10
LS cổ tức	%	3.16	2.45	1.65	1.71

BloomBerg & YSVN





We Create **Fortune**

元大證券（越南）公司

個人客戶分析部

Nguyễn Thế Minh

研究分析經理

+84 28 3622 6868 ext 3826

minh.nguyen@yuanta.com.vn

Quách Đức Khánh

高級分析專員

+84 28 3622 6868 ext 3833

khanh.quach@yuanta.com.vn

Nguyễn Trịnh Ngọc Hồng

分析專員

+84 28 3622 6868 ext 3832

hong.nguyen@yuanta.com.vn

Phạm Tấn Phát

高級分析專員

+84 28 3622 6868 ext 3832

phat.pham@yuanta.com.vn

Đặng Phi Phôn

分析專員

+84 28 3622 6868 ext

phon.dang@yuanta.com.vn

個人客戶業務部

Nguyễn Thanh Tùng

總公司業務經理

+84 28 3622 6868 ext 3609

tung.nguyen@yuanta.com.vn

Nguyễn Việt Quang

河內分行經理

+84 28 3622 6868 ext 3404

quang.nguyen@yuanta.com.vn

Nguyễn Đức Hoàn

河內南部營業中心經理

+84 28 3622 6868 ext 3409

hoan.nguyen@yuanta.com.vn

Chung Kim Hoa

華人客戶部經理

+84 28 3622 6868 ext 3828

hoa.chung@yuanta.com.vn

Võ Thị Thu Thủy

平陽分行經理

+84 28 3622 6868 ext 3505

thuy.vo@yuanta.com.vn

Võ Đình Tuấn

峴港分行經理

+84 28 3622 6868 ext 3301

tuan.vo@yuanta.com.vn

Phù Vĩnh Quế

堤岸分行經理

+84 28 3622 6868

que.phu@yuanta.com.vn

Bùi Quốc Phong

同奈分行經理

+84 28 3622 6868

phong.bui@yuanta.com.vn



We Create **Fortune**

Appendix A: Important Disclosures

Analyst Certification

Each research analyst primarily responsible for the content of this research report, in whole or in part, certifies that with respect to each security or issuer that the analyst covered in this report: (1) all of the views expressed accurately reflect his or her personal views about those securities or issuers; and (2) no part of his or her compensation was, is, or will be, directly or indirectly, related to the specific recommendations or views expressed by that research analyst in the research report.

Ratings Definitions

BUY: We have a positive outlook on the stock based on our expected absolute or relative return over the investment period. Our thesis is based on our analysis of the company's outlook, financial performance, catalysts, valuation and risk profile. We recommend investors add to their position.

HOLD-Outperform: In our view, the stock's fundamentals are relatively more attractive than peers at the current price. Our thesis is based on our analysis of the company's outlook, financial performance, catalysts, valuation and risk profile.

HOLD-Underperform: In our view, the stock's fundamentals are relatively less attractive than peers at the current price. Our thesis is based on our analysis of the company's outlook, financial performance, catalysts, valuation and risk profile.

SELL: We have a negative outlook on the stock based on our expected absolute or relative return over the investment period. Our thesis is based on our analysis of the company's outlook, financial performance, catalysts, valuation and risk profile. We recommend investors reduce their position.

Under Review: We actively follow the company, although our estimates, rating and target price are under review.

Restricted: The rating and target price have been suspended temporarily to comply with applicable regulations and/or Yuanta policies.

Note: Yuanta research coverage with a Target Price is based on an investment period of 12 months. Greater China Discovery Series coverage does not have a formal 12 month Target Price and the recommendation is based on an investment period specified by the analyst in the report.

Global Disclaimer

© 2018 Yuanta. All rights reserved. The information in this report has been compiled from sources we believe to be reliable, but we do not hold ourselves responsible for its completeness or accuracy. It is not an offer to sell or solicitation of an offer to buy any securities. All opinions and estimates included in this report constitute our judgment as of this date and are subject to change without notice.

This report provides general information only. Neither the information nor any opinion expressed herein constitutes an offer or invitation to make an offer to buy or sell securities or other investments. This material is prepared for general circulation to clients and is not intended to provide tailored investment advice and does not take into account the individual financial situation and objectives of any specific person who may receive this report. Investors should seek financial advice regarding the appropriateness of investing in any securities, investments or investment strategies discussed or recommended in this report. The information contained in this report has been compiled from sources believed to be reliable but no representation or warranty, express or implied, is made as to its accuracy, completeness or correctness. This report is not (and should not be construed as) a solicitation to act as securities broker or dealer in any jurisdiction by any person or company that is not legally permitted to carry on such business in that jurisdiction.

Yuanta research is distributed in the United States only to Major U.S. Institutional Investors (as defined in Rule 15a-6 under the Securities Exchange Act of 1934, as amended and SEC staff interpretations thereof). All transactions by a US person in the securities mentioned in this report must be effected through a registered broker-dealer under Section 15 of the Securities Exchange Act of 1934, as amended. Yuanta research is distributed in Taiwan by Yuanta Securities Investment Consulting. Yuanta research is distributed in Hong Kong by Yuanta Securities (Hong Kong) Co. Limited, which is licensed in Hong Kong by the Securities and Futures Commission for regulated activities, including Type 4 regulated activity (advising on securities). In Hong Kong, this research report may not be redistributed, retransmitted or disclosed, in whole or in part or any form or manner, without the express written