

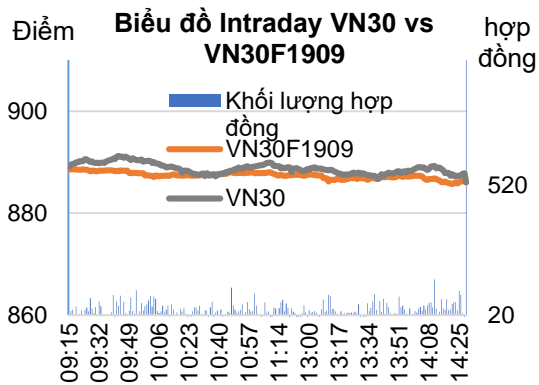
Bản tin phái sinh: Chông chênh

05/09/2019

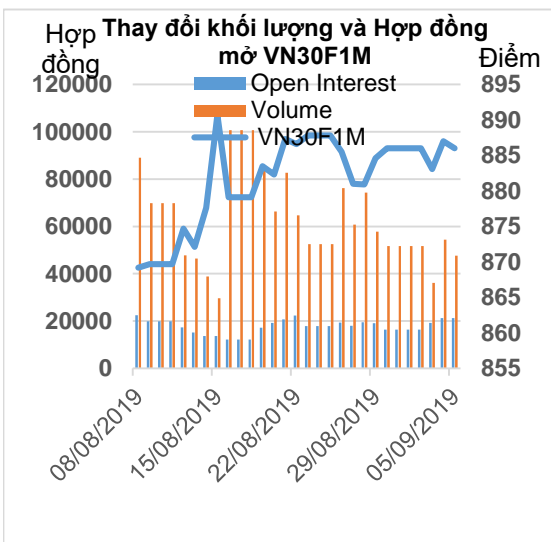
Diễn biến hợp đồng

Đơn vị	Đóng cửa	+/-	KLGD	Ngày đáo hạn
VN30F1909	886.0	-1.0	47,696	19/09
VN30F1910	886.0	0.3	203	17/10
VN30F1912	882.9	-4.6	73	19/12
VN30F2003	885.9	1.0	21	19/03

Nguồn: Bloomberg – YSVN



Nguồn: Bloomberg – YSVN



Nguồn: Bloomberg – YSVN

Phạm Tấn Phát

Chuyên viên phân tích cao cấp

Email: phat.pham@yuanta.com.vn

Phone: (084) 28 3622 6868 ext 3880

TÍN HIỆU KỸ THUẬT

- VN30F1909 thoái lui từ vùng cản 888-889 điểm cho thấy nhịp hồi phục tiếp tục gặp thử thách tại vùng kháng cự mạnh. Đồng thời giá nhiều khả năng đã hoàn thành sóng 5 của nhịp tăng từ ngưỡng 878 điểm. Tín hiệu điều chỉnh sẽ được xác nhận khi giá phá vỡ hoàn toàn ngưỡng 885 điểm.
- Ở khung 15 phút, chỉ báo Stochastic đã về vùng quá bán cho thấy nhịp hồi phục có thể hình thành. Vùng cản trong phiên rơi vào 887-888 điểm.

CHIẾN LƯỢC ĐẦU TƯ

- Chiến lược trong phiên (Intraday): Nhà đầu tư xem xét Short khi giá hồi phục và không vượt được vùng 887-888 điểm, dừng lỗ trên 889 và mục tiêu 880-884 điểm.
- Chiến lược xu hướng chủ đạo trong ngắn hạn (Daily): Nhà đầu tư nắm giữ Short khi giá đóng cửa dưới 888 điểm và mục tiêu 860-870 điểm.

Xu hướng	VN30F1909-Daily	VN30F1909-30m
Ngắn hạn	ĐI NGANG	-
Hỗ trợ 1	880	883
Hỗ trợ 2	860	880
Kháng cự 1	890	888
Kháng cự 2	910	890



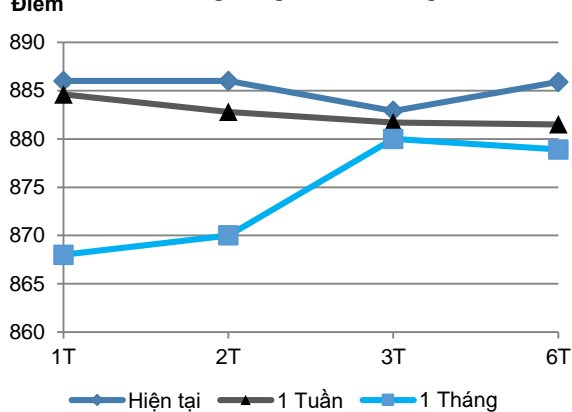


We Create Fortune

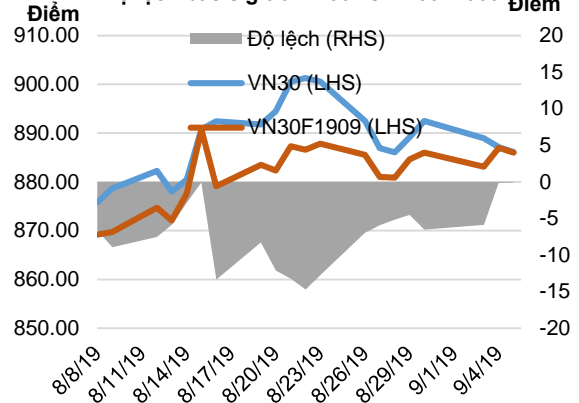
HỢP ĐỒNG TƯƠNG LAI

	Giá đóng cửa	+/-	+/- %	KLGD	+/- %	Fair Value	Ngày thanh toán cuối cùng	Thời gian còn lại
	Đơn vị: Điểm	Điểm	%	hợp đồng		Đơn vị: Điểm		ngày
VN30 Index	886.1	-1.0	-0.1%	0				
VN30F1909	886.0	-1.0	-0.1%	47,696	-12.40%	887	19/09/2019	14
VN30F1910	886.0	0.3	0.0%	203	1.50%	891	17/10/2019	42
VN30F1912	882.9	-4.6	-0.5%	73	-43.41%	899	19/12/2019	105
VN30F2003	885.9	1.0	0.1%	21	-65.00%	912	19/03/2020	196

Đường Cong Giá HĐ Tương Lai



Độ lệch basis giữa VN30 vs VN30F1909



Top cổ phiếu leader	Điểm tác động	Top cổ phiếu laggard	Điểm tác động
TCB	1.58	VNM	-1.27
VPB	1.08	MBB	-0.71
SAB	0.25	MWG	-0.68
HPG	0.23	FPT	-0.45
ROS	0.19	MSN	-0.33

Top cổ phiếu tăng giá	%	Top cổ phiếu giảm giá	%
ROS	3.04	REE	-1.94
TCB	2.30	MBB	-1.74
VPB	2.27	VNM	-1.45
SAB	0.95	MWG	-1.44
SBT	0.90	PNJ	-1.33



We Create Fortune

DANH SÁCH CP CHỈ SỐ VN30

Mã CP	Tên	Ngành	Tỷ trọng	Giá đóng cửa	Vốn hóa	PER	PBR	KLGD 3 tháng	SH Nước Ngoài	Cao 52 Tuần	Thấp 52 Tuần
		Đơn vị:	%	VND	Tỷ VND	x	x	'000 cp	%	VND	VND
BID	Ngân hàng TMCP Đầu tư và Phát triển Việt Nam	Tài chính	1.0%	38,500	131,621	18.4	2.4	1,159	3%	39,100	27,600
CTD	CTCP Xây dựng Coteccons	Công nghiệp	0.6%	92,500	7,065	6.8	0.9	97	49%	170,000	90,100
CTG	NH TMCP Công thương Việt Nam	Tài chính	0.9%	19,950	74,282	13.6	1.0	2,766	30%	28,300	17,700
BVH	Tập đoàn Bảo Việt	Tài chính	0.8%	76,000	53,267	50.5	3.5	217	26%	104,000	71,400
DPM	TCT CP Phân bón và Hóa chất Dầu khí	Nguyên vật liệu	0.3%	13,500	5,283	15.8	0.7	554	19%	23,700	13,200
EIB	NH TMCP Xuất nhập khẩu Việt Nam	Tài chính	2.7%	16,700	20,532	38.5	1.3	220	30%	19,100	13,100
FPT	CTCP FPT	CNTT	4.5%	52,600	35,677	12.1	2.7	1,490	49%	55,100	36,364
GAS	TCT Khí Việt Nam - Công ty Cổ phần	Dịch vụ tiện ích	1.5%	100,500	192,352	16.6	4.3	272	4%	125,000	82,400
GMD	CTCP Gemadept	Công nghiệp	1.2%	28,200	8,373	14.9	1.4	555	49%	29,900	23,800
HDB	NH TMCP Phát Triển TP.HCM	Tài chính	2.8%	25,550	25,065	8.8	1.6	1,312	25%	39,750	24,450
HPG	CTCP Tập đoàn Hòa Phát	Nguyên vật liệu	5.7%	21,700	59,915	7.9	1.4	5,360	38%	33,038	20,300
MBB	NH TMCP Quân đội	Tài chính	4.5%	22,600	47,763	7.0	1.4	3,521	20%	24,300	18,050
MSN	CTCP Tập đoàn Masan	Hàng tiêu dùng thiết yếu	5.5%	74,500	87,087	22.6	2.8	410	40%	95,900	71,000
MWG	CTCP Đầu tư Thế Giới Di Động	Hàng tiêu dùng không thiết yếu	5.3%	116,200	51,440	14.7	4.9	846	49%	122,400	78,452
NVL	CTCP Tập đoàn Đầu tư Địa ốc No Va	Bất động sản	3.6%	62,000	57,688	17.3	2.9	525	7%	74,700	53,700
PNJ	CTCP Vàng bạc Đá quý Phú Nhuận	Hàng tiêu dùng không thiết yếu	2.3%	81,400	18,125	17.2	4.4	597	49%	89,300	64,800
REE	CTCP Cơ điện Lạnh	Công nghiệp	0.9%	35,300	10,945	6.7	1.1	816	49%	38,200	29,450
ROS	CTCP Xây dựng FLC FAROS	Công nghiệp	0.7%	27,100	15,382	75.5	2.6	11,334	3%	43,500	24,850
SAB	TCT CP Bia - Rượu - Nước Giải khát Sài Gòn	Hàng tiêu dùng thiết yếu	3.0%	266,000	170,581	39.5	9.7	32	63%	291,000	212,000
SBT	CTCP Thành Thành Công - Biên Hòa	Hàng tiêu dùng thiết yếu	0.7%	16,800	8,822	31.0	1.5	1,441	6%	21,557	15,400
SSI	CTCP Chứng khoán SSI	Tài chính	1.0%	21,300	10,822	10.7	1.2	1,195	58%	33,800	20,750
STB	NH TMCP Sài Gòn Thương Tín	Tài chính	2.7%	10,150	18,307	8.4	0.7	3,054	13%	14,400	10,000
TCB	NH TMCP Kỹ thương Việt Nam	Tài chính	7.9%	22,200	77,624	8.8	1.4	2,008	23%	30,250	19,900
VCB	NH TMCP Ngoại thương Việt Nam	Tài chính	3.6%	77,600	287,809	16.4	3.8	796	24%	82,500	51,000
VHM	CTCP Vinhomes	Bất động sản	4.9%	89,000	298,107	19.8	6.9	801	15%	96,700	60,000
VIC	Tập đoàn Vingroup	Bất động sản	8.1%	122,000	408,204	74.2	4.9	395	15%	126,500	89,800
VJC	CTCP Hàng không Vietjet	Công nghiệp	5.6%	130,400	68,309	13.2	5.0	645	19%	153,700	107,300
VNM	CTCP Sữa Việt Nam	Hàng tiêu dùng thiết yếu	9.7%	122,000	212,448	22.3	7.5	742	59%	152,600	111,500
VPB	NH TMCP Việt Nam Thịnh Vượng	Tài chính	5.5%	20,250	49,749	6.8	1.3	1,770	23%	27,150	17,500
VRE	CTCP Vincom Retail	Bất động sản	2.4%	34,100	79,413	33.0	2.8	1,439	32%	39,950	26,700



We Create **Fortune**

CÔNG TY CHỨNG KHOÁN YUANTA VIỆT NAM

Phòng phân tích khối khách hàng cá

Nguyễn Thế Minh

Giám đốc Nghiên cứu Phân tích

+84 28 3622 6868 ext 3826

minh.nguyen@yuanta.com.vn

Quách Đức Khánh

Chuyên viên phân tích cao cấp

+84 28 3622 6868 ext 3833

khanh.quach@yuanta.com.vn

Nguyễn Trịnh Ngọc Hồng

Chuyên viên phân tích

+84 28 3622 6868 ext 3832

hong.nguyen@yuanta.com.vn

Phạm Tấn Phát

Chuyên viên phân tích cao cấp

+84 28 3622 6868 ext 3832

phat.pham@yuanta.com.vn

Đặng Phi Phôn

Chuyên viên phân tích

+84 28 3622 6868 ext 3893

phon.dang@yuanta.com.vn

Phòng Môi giới khách hàng cá nhân

Nguyễn Thanh Tùng

Giám đốc Môi giới Hội Sở

+84 28 3622 6868 ext 3609

tung.nguyen@yuanta.com.vn

Chung Kim Hoa

Giám đốc Khối khách hàng người Hoa

+84 28 3622 6868 ext 3828

hoa.chung@yuanta.com.vn

Phù Vĩnh Quế

Giám đốc chi nhánh Chợ Lớn

+84 28 3622 6868

que.phu@yuanta.com.vn

Nguyễn Việt Quang

Giám đốc chi nhánh Hà Nội

+84 28 3622 6868 ext 3404

quang.nguyen@yuanta.com.vn

Võ Thị Thu Thủy

Giám đốc chi nhánh Bình Dương

+84 28 3622 6868 ext 3505

thuy.vo@yuanta.com.vn

Bùi Quốc Phong

Giám đốc chi nhánh Đồng Nai

+84 28 3622 6868

phong.bui@yuanta.com.vn

Nguyễn Đức Hoàn

**Giám đốc trung tâm kinh doanh
Nam Hà Nội**

+84 28 3622 6868 ext 3409

hoan.nguyen@yuanta.com.vn

Võ Đình Tuấn

Giám đốc Chi Nhánh Đà Nẵng

+84 28 3622 6868 ext 3301

tuan.vo@yuanta.com.vn



We Create **Fortune**

Appendix A: Important Disclosures

Analyst Certification

Each research analyst primarily responsible for the content of this research report, in whole or in part, certifies that with respect to each security or issuer that the analyst covered in this report: (1) all of the views expressed accurately reflect his or her personal views about those securities or issuers; and (2) no part of his or her compensation was, is, or will be, directly or indirectly, related to the specific recommendations or views expressed by that research analyst in the research report.

Ratings Definitions

BUY: We have a positive outlook on the stock based on our expected absolute or relative return over the investment period. Our thesis is based on our analysis of the company's outlook, financial performance, catalysts, valuation and risk profile. We recommend investors add to their position.

HOLD-Outperform: In our view, the stock's fundamentals are relatively more attractive than peers at the current price. Our thesis is based on our analysis of the company's outlook, financial performance, catalysts, valuation and risk profile.

HOLD-Underperform: In our view, the stock's fundamentals are relatively less attractive than peers at the current price. Our thesis is based on our analysis of the company's outlook, financial performance, catalysts, valuation and risk profile.

SELL: We have a negative outlook on the stock based on our expected absolute or relative return over the investment period. Our thesis is based on our analysis of the company's outlook, financial performance, catalysts, valuation and risk profile. We recommend investors reduce their position.

Under Review: We actively follow the company, although our estimates, rating and target price are under review.

Restricted: The rating and target price have been suspended temporarily to comply with applicable regulations and/or Yuanta policies.

Note: Yuanta research coverage with a Target Price is based on an investment period of 12 months. Greater China Discovery Series coverage does not have a formal 12 month Target Price and the recommendation is based on an investment period specified by the analyst in the report.

Global Disclaimer

© 2018 Yuanta. All rights reserved. The information in this report has been compiled from sources we believe to be reliable, but we do not hold ourselves responsible for its completeness or accuracy. It is not an offer to sell or solicitation of an offer to buy any securities. All opinions and estimates included in this report constitute our judgment as of this date and are subject to change without notice.

This report provides general information only. Neither the information nor any opinion expressed herein constitutes an offer or invitation to make an offer to buy or sell securities or other investments. This material is prepared for general circulation to clients and is not intended to provide tailored investment advice and does not take into account the individual financial situation and objectives of any specific person who may receive this report. Investors should seek financial advice regarding the appropriateness of investing in any securities, investments or investment strategies discussed or recommended in this report. The information contained in this report has been compiled from sources believed to be reliable but no representation or warranty, express or implied, is made as to its accuracy, completeness or correctness. This report is not (and should not be construed as) a solicitation to act as securities broker or dealer in any jurisdiction by any person or company that is not legally permitted to carry on such business in that jurisdiction.

Yuanta research is distributed in the United States only to Major U.S. Institutional Investors (as defined in Rule 15a-6 under the Securities Exchange Act of 1934, as amended and SEC staff interpretations thereof). All transactions by a US person in the securities mentioned in this report must be effected through a registered broker-dealer under Section 15 of the Securities Exchange Act of 1934, as amended. Yuanta research is distributed in Taiwan by Yuanta Securities Investment Consulting. Yuanta research is distributed in Hong Kong by Yuanta Securities (Hong Kong) Co. Limited, which is licensed in Hong Kong by the Securities and Futures Commission for regulated activities, including Type 4 regulated activity (advising on securities). In Hong Kong, this research report may not be redistributed, retransmitted or disclosed, in whole or in part or in any form or manner, without the express written