

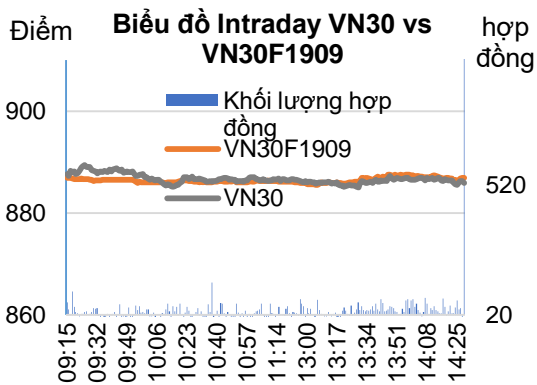
Bản tin phái sinh: Ngưỡng 885 điểm vẫn chưa bị vi phạm

06/09/2019

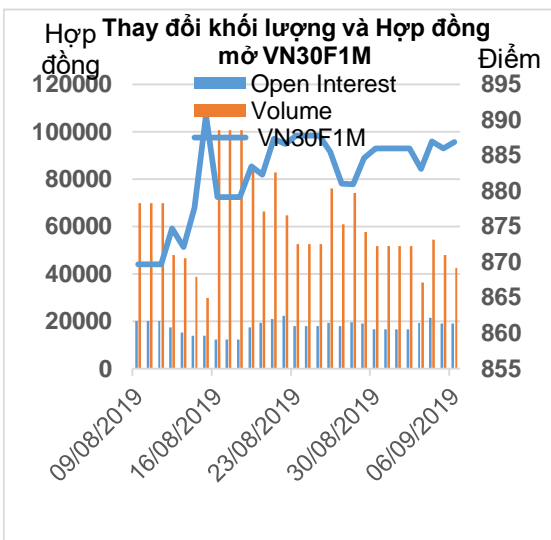
Diễn biến hợp đồng

| Đơn vị | Điểm đóng cửa | +/- | KLGD Hợp đồng | Ngày đáo hạn |
|-----------|---------------|------|---------------|--------------|
| VN30F1909 | 886.9 | 0.9 | 42,575 | 19/09 |
| VN30F1910 | 886.6 | 0.6 | 188 | 17/10 |
| VN30F1912 | 885.9 | 3.0 | 37 | 19/12 |
| VN30F2003 | 885.0 | -0.9 | 55 | 19/03 |

Nguồn: Bloomberg – YSVN



Nguồn: Bloomberg – YSVN



Nguồn: Bloomberg – YSVN

Phạm Tấn Phát
Chuyên viên phân tích cao cấp
Email: phat.pham@yuanta.com.vn
Phone: (084) 28 3622 6868 ext 3880

TÍN HIỆU KỸ THUẬT

- VN30F1909 đi ngang sau khi thoái lùi từ vùng cản 888-889 điểm. Đường giá đang co nén và biến động trong biên độ hẹp với cản trên quanh 888 điểm và hỗ trợ bên dưới gần 885 điểm. Các chỉ báo cho trạng thái lưỡng lự trong xu hướng nhưng đang xuất hiện các phân kỳ giảm giá trên MACD và RSI.
- Với đường xu hướng bên dưới tương ứng ngưỡng 885 điểm vẫn chưa bị vi phạm và đồ thị giá VN30F1909 đang tiềm ẩn mô hình nêm hướng lên (Rising Wedge) nên xu hướng tăng vẫn chưa bị đảo ngược.

CHIẾN LƯỢC ĐẦU TƯ

- Chiến lược trong phiên (Intraday): Với ngưỡng 885 điểm vẫn chưa bị vi phạm, nhà đầu tư xem xét mở vị thế Long với mục tiêu 889-890 điểm và dừng lỗ dưới 885 điểm.
- Chiến lược xu hướng chủ đạo trong ngắn hạn (Daily): Nhà đầu tư nắm giữ Short khi giá đóng cửa dưới 888 điểm và mục tiêu 860-870 điểm.

| Xu hướng | VN30F1909-Daily | VN30F1909-30m |
|-------------------|-----------------|---------------|
| Ngắn hạn | ĐI NGANG | - |
| Hỗ trợ 1 | 880 | 885 |
| Hỗ trợ 2 | 860 | 880 |
| Kháng cự 1 | 890 | 888 |
| Kháng cự 2 | 910 | 890 |

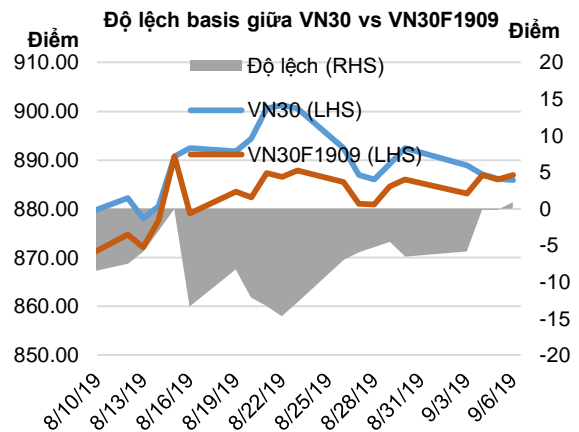
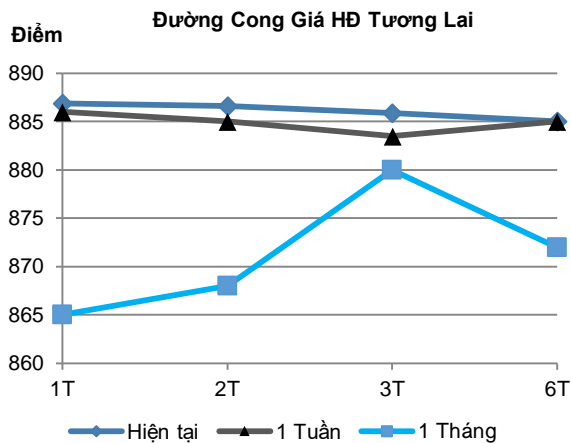




We Create Fortune

HỢP ĐỒNG TƯƠNG LAI

| | Giá đóng cửa | | | KLGĐ | +/- % | Fair Value | Ngày thanh toán cuối cùng | Thời gian còn lại |
|------------|--------------|------|-------|--------|---------|------------|---------------------------|-------------------|
| | Đơn vị: Điểm | +/- | +/- % | | | | | |
| VN30 Index | 886.0 | -0.1 | 0.0% | 0 | | | | |
| VN30F1909 | 886.9 | 0.9 | 0.1% | 42,575 | -11.18% | 887 | 19/09/2019 | 13 |
| VN30F1910 | 886.6 | 0.6 | 0.1% | 188 | -7.39% | 891 | 17/10/2019 | 41 |
| VN30F1912 | 885.9 | 3.0 | 0.3% | 37 | -49.32% | 899 | 19/12/2019 | 104 |
| VN30F2003 | 885.0 | -0.9 | -0.1% | 55 | 161.90% | 912 | 19/03/2020 | 195 |



| Top cổ phiếu leader | Điểm tác động | Top cổ phiếu laggard | Điểm tác động |
|---------------------|---------------|----------------------|---------------|
| VNM | 0.56 | HPG | -0.69 |
| MWG | 0.32 | VIC | -0.53 |
| EIB | 0.29 | MSN | -0.33 |
| CTD | 0.26 | VCB | -0.12 |
| VPB | 0.24 | BID | -0.12 |

| Top cổ phiếu tăng giá | % | Top cổ phiếu giảm giá | % |
|-----------------------|-----|-----------------------|------|
| CTD | 4.8 | HPG | - |
| EIB | 1.2 | BID | 1.30 |
| REE | 0.7 | DPM | 1.11 |
| MWG | 0.6 | SSI | 0.94 |
| VNM | 0.6 | VIC | 0.74 |



DANH SÁCH CP CHỈ SỐ VN30

| Mã CP | Tên | Ngành | Tỷ trọng | Giá đóng cửa | Vốn hóa | PER | PBR | KLGD 3 tháng | SH Nước Ngoài | Cao 52 Tuần | Thấp 52 Tuần |
|-------|--|--------------------------------|----------|--------------|---------|------|-----|--------------|---------------|-------------|--------------|
| | | Đơn vị: | % | VND | Tỷ VND | x | x | '000 cp | % | VND | VND |
| BID | Ngân hàng TMCP Đầu tư và Phát triển Việt Nam | Tài chính | 1.0% | 38,000 | 129,911 | 18.2 | 2.4 | 1,160 | 3% | 39,100 | 27,600 |
| CTD | CTCP Xây dựng Coteccons | Công nghiệp | 0.6% | 97,000 | 7,409 | 7.2 | 0.9 | 97 | 49% | 170,000 | 90,100 |
| CTG | NH TMCP Công thương Việt Nam | Tài chính | 0.9% | 19,900 | 74,096 | 13.5 | 1.0 | 2,755 | 30% | 28,300 | 17,700 |
| BVH | Tập đoàn Bảo Việt | Tài chính | 0.8% | 75,500 | 52,917 | 50.2 | 3.4 | 213 | 26% | 104,000 | 71,400 |
| DPM | TCT CP Phân bón và Hóa chất Dầu khí | Nguyên vật liệu | 0.3% | 13,350 | 5,224 | 15.7 | 0.7 | 553 | 19% | 23,700 | 13,200 |
| EIB | NH TMCP Xuất nhập khẩu Việt Nam | Tài chính | 2.8% | 16,900 | 20,777 | 38.9 | 1.3 | 218 | 30% | 19,100 | 13,100 |
| FPT | CTCP FPT | CNTT | 4.5% | 52,900 | 35,881 | 12.2 | 2.7 | 1,500 | 49% | 55,100 | 36,364 |
| GAS | TCT Khí Việt Nam - Công ty Cổ phần | Dịch vụ tiện ích | 1.5% | 100,800 | 192,926 | 16.6 | 4.3 | 271 | 4% | 125,000 | 82,400 |
| GMD | CTCP Gemadept | Công nghiệp | 1.2% | 28,200 | 8,373 | 14.9 | 1.4 | 563 | 49% | 29,900 | 23,800 |
| HDB | NH TMCP Phát Triển TP.HCM | Tài chính | 2.8% | 25,500 | 25,015 | 8.8 | 1.6 | 1,305 | 25% | 39,750 | 24,450 |
| HPG | CTCP Tập đoàn Hòa Phát | Nguyên vật liệu | 5.6% | 21,400 | 59,087 | 7.8 | 1.3 | 5,346 | 38% | 33,038 | 20,300 |
| MBB | NH TMCP Quân đội | Tài chính | 4.5% | 22,600 | 47,763 | 7.0 | 1.4 | 3,553 | 20% | 24,300 | 18,050 |
| MSN | CTCP Tập đoàn Masan | Hàng tiêu dùng thiết yếu | 5.4% | 74,000 | 86,502 | 22.4 | 2.8 | 410 | 40% | 95,900 | 71,000 |
| MWG | CTCP Đầu tư Thế Giới Di Động | Hàng tiêu dùng không thiết yếu | 5.3% | 117,000 | 51,794 | 14.8 | 5.0 | 856 | 49% | 122,400 | 78,452 |
| NVL | CTCP Tập đoàn Đầu tư Địa ốc No Va | Bất động sản | 3.6% | 62,100 | 57,781 | 17.3 | 2.9 | 522 | 7% | 74,700 | 53,700 |
| PNJ | CTCP Vàng bạc Đá quý Phú Nhuận | Hàng tiêu dùng không thiết yếu | 2.3% | 81,000 | 18,036 | 17.1 | 4.4 | 592 | 49% | 89,300 | 64,800 |
| REE | CTCP Cơ điện Lạnh | Công nghiệp | 1.0% | 35,550 | 11,022 | 6.8 | 1.2 | 833 | 49% | 38,200 | 29,450 |
| ROS | CTCP Xây dựng FLC FAROS | Công nghiệp | 0.7% | 27,100 | 15,382 | 75.5 | 2.6 | 11,396 | 3% | 43,500 | 24,850 |
| SAB | TCT CP Bia - Rượu - Nước Giải khát Sài Gòn | Hàng tiêu dùng thiết yếu | 3.0% | 266,000 | 170,581 | 39.5 | 9.7 | 32 | 63% | 291,000 | 212,000 |
| SBT | CTCP Thành Thành Công - Biên Hòa | Hàng tiêu dùng thiết yếu | 0.7% | 16,850 | 8,849 | 31.1 | 1.5 | 1,450 | 6% | 21,557 | 15,400 |
| SSI | CTCP Chứng khoán SSI | Tài chính | 1.0% | 21,100 | 10,720 | 10.6 | 1.1 | 1,195 | 58% | 33,800 | 20,750 |
| STB | NH TMCP Sài Gòn Thương Tín | Tài chính | 2.7% | 10,150 | 18,307 | 8.4 | 0.7 | 3,061 | 13% | 14,400 | 10,000 |
| TCB | NH TMCP Kỹ thương Việt Nam | Tài chính | 7.9% | 22,200 | 77,624 | 8.8 | 1.4 | 2,040 | 23% | 30,250 | 19,900 |
| VCB | NH TMCP Ngoại thương Việt Nam | Tài chính | 3.6% | 77,300 | 286,696 | 16.3 | 3.8 | 797 | 24% | 82,500 | 51,000 |
| VHM | CTCP Vinhomes | Bất động sản | 4.9% | 88,800 | 297,437 | 19.7 | 6.9 | 799 | 15% | 96,700 | 60,000 |
| VIC | Tập đoàn Vingroup | Bất động sản | 8.0% | 121,100 | 405,193 | 73.7 | 4.9 | 396 | 15% | 126,500 | 89,800 |
| VJC | CTCP Hàng không Vietjet | Công nghiệp | 5.6% | 130,400 | 68,309 | 13.2 | 5.0 | 645 | 19% | 153,700 | 107,300 |
| VNM | CTCP Sữa Việt Nam | Hàng tiêu dùng thiết yếu | 9.8% | 122,800 | 213,841 | 22.5 | 7.5 | 744 | 59% | 152,600 | 111,500 |
| VPB | NH TMCP Việt Nam Thịnh Vượng | Tài chính | 5.5% | 20,350 | 49,995 | 6.8 | 1.3 | 1,764 | 23% | 27,150 | 17,500 |
| VRE | CTCP Vincom Retail | Bất động sản | 2.4% | 34,100 | 79,413 | 33.0 | 2.8 | 1,439 | 32% | 39,950 | 26,700 |



We Create **Fortune**

CÔNG TY CHỨNG KHOÁN YUANTA VIỆT NAM

Phòng phân tích khối khách hàng cá

Nguyễn Thế Minh

Giám đốc Nghiên cứu Phân tích

+84 28 3622 6868 ext 3826

minh.nguyen@yuantan.com.vn

Quách Đức Khánh

Chuyên viên phân tích cao cấp

+84 28 3622 6868 ext 3833

khanh.quach@yuantan.com.vn

Nguyễn Trịnh Ngọc Hồng

Chuyên viên phân tích

+84 28 3622 6868 ext 3832

hong.nguyen@yuantan.com.vn

Phạm Tấn Phát

Chuyên viên phân tích cao cấp

+84 28 3622 6868 ext 3832

phat.pham@yuantan.com.vn

Đặng Phi Phôn

Chuyên viên phân tích

+84 28 3622 6868 ext 3893

phon.dang@yuantan.com.vn

Phòng Môi giới khách hàng cá nhân

Nguyễn Thanh Tùng

Giám đốc Môi giới Hội Sở

+84 28 3622 6868 ext 3609

tung.nguyen@yuantan.com.vn

Chung Kim Hoa

Giám đốc Khối khách hàng người Hoa

+84 28 3622 6868 ext 3828

hoa.chung@yuantan.com.vn

Phù Vĩnh Quế

Giám đốc chi nhánh Chợ Lớn

+84 28 3622 6868

que.phu@yuantan.com.vn

Nguyễn Việt Quang

Giám đốc chi nhánh Hà Nội

+84 28 3622 6868 ext 3404

quang.nguyen@yuantan.com.vn

Võ Thị Thu Thủy

Giám đốc chi nhánh Bình Dương

+84 28 3622 6868 ext 3505

thuy.vo@yuantan.com.vn

Bùi Quốc Phong

Giám đốc chi nhánh Đồng Nai

+84 28 3622 6868

phong.bui@yuantan.com.vn

Nguyễn Đức Hoàn

**Giám đốc trung tâm kinh doanh
Nam Hà Nội**

+84 28 3622 6868 ext 3409

hoan.nguyen@yuantan.com.vn

Võ Đình Tuấn

Giám đốc Chi nhánh Đà Nẵng

+84 28 3622 6868 ext 3301

tuan.vo@yuantan.com.vn



We Create Fortune

Appendix A: Important Disclosures

Analyst Certification

Each research analyst primarily responsible for the content of this research report, in whole or in part, certifies that with respect to each security or issuer that the analyst covered in this report: (1) all of the views expressed accurately reflect his or her personal views about those securities or issuers; and (2) no part of his or her compensation was, is, or will be, directly or indirectly, related to the specific recommendations or views expressed by that research analyst in the research report.

Ratings Definitions

BUY: We have a positive outlook on the stock based on our expected absolute or relative return over the investment period. Our thesis is based on our analysis of the company's outlook, financial performance, catalysts, valuation and risk profile. We recommend investors add to their position.

HOLD-Outperform: In our view, the stock's fundamentals are relatively more attractive than peers at the current price. Our thesis is based on our analysis of the company's outlook, financial performance, catalysts, valuation and risk profile.

HOLD-Underperform: In our view, the stock's fundamentals are relatively less attractive than peers at the current price. Our thesis is based on our analysis of the company's outlook, financial performance, catalysts, valuation and risk profile.

SELL: We have a negative outlook on the stock based on our expected absolute or relative return over the investment period. Our thesis is based on our analysis of the company's outlook, financial performance, catalysts, valuation and risk profile. We recommend investors reduce their position.

Under Review: We actively follow the company, although our estimates, rating and target price are under review.

Restricted: The rating and target price have been suspended temporarily to comply with applicable regulations and/or Yuanta policies.

Note: Yuanta research coverage with a Target Price is based on an investment period of 12 months. Greater China Discovery Series coverage does not have a formal 12 month Target Price and the recommendation is based on an investment period specified by the analyst in the report.

Global Disclaimer

© 2018 Yuanta. All rights reserved. The information in this report has been compiled from sources we believe to be reliable, but we do not hold ourselves responsible for its completeness or accuracy. It is not an offer to sell or solicitation of an offer to buy any securities. All opinions and estimates included in this report constitute our judgment as of this date and are subject to change without notice.

This report provides general information only. Neither the information nor any opinion expressed herein constitutes an offer or invitation to make an offer to buy or sell securities or other investments. This material is prepared for general circulation to clients and is not intended to provide tailored investment advice and does not take into account the individual financial situation and objectives of any specific person who may receive this report. Investors should seek financial advice regarding the appropriateness of investing in any securities, investments or investment strategies discussed or recommended in this report. The information contained in this report has been compiled from sources believed to be reliable but no representation or warranty, express or implied, is made as to its accuracy, completeness or correctness. This report is not (and should not be construed as) a solicitation to act as securities broker or dealer in any jurisdiction by any person or company that is not legally permitted to carry on such business in that jurisdiction.

Yuanta research is distributed in the United States only to Major U.S. Institutional Investors (as defined in Rule 15a-6 under the Securities Exchange Act of 1934, as amended and SEC staff interpretations thereof). All transactions by a US person in the securities mentioned in this report must be effected through a registered broker-dealer under Section 15 of the Securities Exchange Act of 1934, as amended. Yuanta research is distributed in Taiwan by Yuanta Securities Investment Consulting. Yuanta research is distributed in Hong Kong by Yuanta Securities (Hong Kong) Co. Limited, which is licensed in Hong Kong by the Securities and Futures Commission for regulated activities, including Type 4 regulated activity (advising on securities). In Hong Kong, this research report may not be redistributed, retransmitted or disclosed, in whole or in part or any form or manner, without the express written