

當日市場：小型股可能再次回升

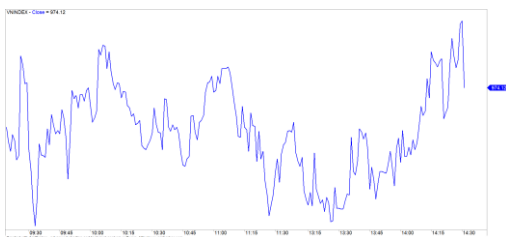
2019/9/10

市場走勢 2019/9/09

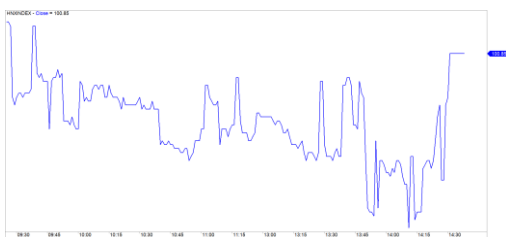
市場指數	VNI	HNI	UPCOM
收盤	974.12	100.85	56.49
%日	0.00%	-0.07%	-0.48%
%週	-1.01%	-1.44%	-2.32%
%月	-0.02%	-1.89%	-3.32%
%年	0.54%	-9.71%	10.76%
成交值(十億盾)			
當日	3,481	320	229
日均量/週	3,666	339	330
日均量/月	3,905	353	444
外資進出			
買進	565.60	1.01	31.64
賣出	204.86	9.79	20.73
買賣超	360.74	-8.78	10.91
市場漲跌家數			
上漲	105	64	174
下跌	182	67	108
持平	99	237	616
市場指標			
P/E	16.43	8.95	18.86
總市值 (兆盾)	3,297	185	995
股息殖利率	1.24%	4.74%	5.02%

資料源: Bloomberg – YSVN

VNINDEX



HNXINDEX



市場走勢

市場繼續小幅波動適量交易。盤尾市場出現回調，有助 VN-Index 回到平盤位以上，收於 874.12 點。HNX 指數收於 100.85 點，仍小略下跌 0.06%，Upcom 指數下跌 0.48%，收於 56.49 點。現金流繼續萎縮，三大市場撮合交易逾 2.5 兆越盾。

市場交易維持平衡，VIC (+1.2%)，VNM (+1.4%)，FPT (+1.7%) 扮演支撐指數的角色。經獲正式加入即將到來的 2019 年第三季度審查中 FTSE Viet Nam ETF 後，VIC (+1.8%) 積極上漲。另一方面，TCB 大幅下跌 2.3%，為連續第二交易日下暫收於 21,700 越盾/股。隨著 TIP，SZL，PHR，D2D，DVP 急劇下跌時，工業區地產、物流、海港板塊出現負面的變動。另一方面，LDG (+2.1%)，PLX (+2.1%)，IJC (+3.1%)，TCH (+2.7%)，GTN (+5.5%) 交易高於一般市場。

外資在三大市場買超 3,620 億越盾，主要來自 VIC 的大宗交易，買超 3,560 億越盾。買超最多是 GEX (160 億越盾) 和 PLX (159 億越盾)。相反，賣超最多是 HPG 總額逾 183 億越盾。

短線市場觀點

我們預計市場可能會在小幅內輕微回調，流動性仍維持較低。流動性耗盡表明現金流仍未準備好重返市場，積極點是 VNSmallcaps 板塊可能會出現技術性反彈，表明投機性現金流可能很快會再次增加。此外，股票比重繼續小略下降，表明短期策略仍然是減少庫存比例。

我們的趨勢指標仍維持兩大股指短期趨勢下跌，阻力區位於 VN-Index 的 992.15 點，和 HNX-Index 的 103.13 點。因此，我們建議短線投資者可考慮將庫存降低至建議的比例。

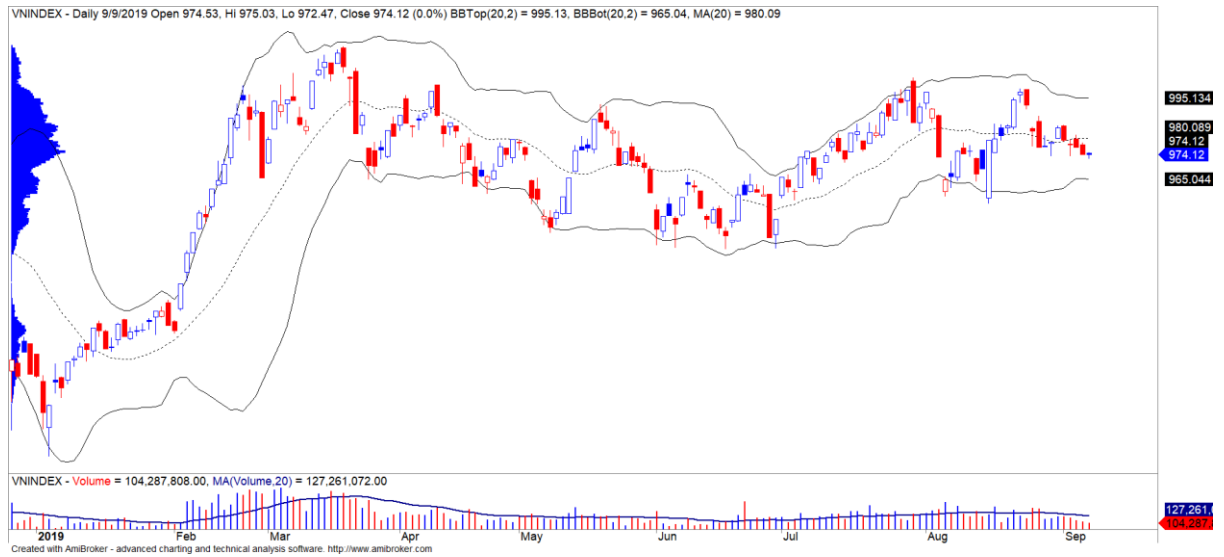
建議短線投資比重：36% 股票 / 64% 現金

(股票趨勢追蹤圖在下一頁內更新)



We Create Fortune

技術分析圖



指數技術分析圖 VN-Index



指數技術分析圖 HNX-Index

指數	短期趨勢	中期趨勢	阻力區 1	阻力區 2	支撐區 1	支撐區 2
VN-Index	上漲	上漲	1,000	1,025	965	953
HNX-Index	下跌	下跌	108	110	105	101
VN30	上漲	上漲	895	935	877	863
VNMidcaps	上漲	上漲	992	1,030	969	963
VNSmallcaps	下跌	上漲	835	845	822	804

We Create Fortune

股票趨勢追蹤表

股票	價格	短期趨勢	中期趨勢	短期買進價格	短期止損	暫計短期利潤%	短期訊號	中期買進價格	中期止損	暫計中期獲利%	中期訊號
AAA	15.95	下跌	下跌		16.64				18.10		
ACB	21.90	上漲	下跌	22.70	21.52	-3.52%			23.85		
ACV	78.20	下跌	下跌		82.76			90.00	81.77	-9.15%	賣出
ANV	25.45	上漲	下跌	25.45	25.36	0.00%	買進		27.72		
ASM	6.04	下跌	下跌		6.34				6.91		
BFC	15.10	下跌	下跌		15.91				17.49		
BID	38.10	上漲	上漲	32.65	37.25	16.69%		33.40	33.99	14.07%	
BMP	49.50	下跌	上漲		50.85			48.30	45.44	2.48%	
BSR	9.00	下跌	下跌		9.77				11.05		
BVH	75.00	下跌	下跌		78.55				84.78		
BWE	26.10	下跌	上漲		27.20			20.00	25.45	30.50%	
CEO	10.00	下跌	下跌		10.36				11.21		
CII	20.50	上漲	下跌	21.05	20.05	-2.61%			22.68		
CMG	38.00	下跌	上漲		41.10			23.20	34.96	63.79%	
CMX	31.25	上漲	上漲	30.30	31.00	3.14%		5.91	26.79	428.76%	
CSM	14.55	下跌	上漲	15.40	14.64	-4.94%	賣出	14.39	14.22	1.11%	
CTD	97.10	上漲	下跌	97.00	90.45	0.10%			110.33		
CTG	19.95	下跌	下跌		20.61				22.22		
CTI	23.40	下跌	下跌		24.15				24.64		
CTR	38.30	下跌	N/A		47.78			-	N/A		
CVT	20.40	下跌	上漲		20.94			20.35	18.94	0.25%	
DCM	8.50	上漲	下跌	8.47	8.24	0.35%		8.54	8.53	-0.09%	買進
DGC	27.40	下跌	下跌		28.82			31.90	27.79	-12.89%	賣出
DGW	23.55	下跌	上漲		24.26			23.50	21.45	0.21%	
DHA	31.65	下跌	下跌		34.96			29.10	32.95	13.21%	
DHC	31.95	下跌	下跌		32.69				35.46		
DHG	92.50	下跌	下跌		95.71				102.97		
DIG	13.75	下跌	上漲	13.45	13.83	2.83%	賣出	13.90	12.65	-1.08%	
DPG	43.70	下跌	下跌		47.54			40.02	44.62	11.51%	賣出
DPM	13.35	下跌	下跌		13.93				15.13		
DPR	38.65	下跌	下跌		41.00				46.43		
DQC	18.15	下跌	下跌		19.77				20.27		
DRC	21.60	上漲	上漲	20.45	21.35	5.62%		21.60	19.76	0.00%	
DXG	15.15	上漲	上漲	16.15	14.32	-6.19%		15.50	12.29	-2.26%	
EIB	17.00	下跌	上漲		17.63			14.70	16.88	15.65%	

We Create Fortune

FCN	11.85	下跌	下跌		12.49			13.62		
FMC	27.05	下跌	上漲		29.05		31.60	26.18	-14.40%	
FPT	53.80	上漲	上漲	45.20	51.41	19.03%	46.00	48.73	16.96%	
GAS	100.10	上漲	下跌	105.20	98.12	-4.85%		109.55		
GEX	21.00	上漲	上漲	22.20	20.19	-5.41%	20.20	18.55	3.96%	
GIL	21.30	下跌	下跌		22.64			24.97		
GMD	27.80	上漲	上漲	26.55	27.45	4.71%	28.50	25.99	-2.46%	
GTN	20.00	上漲	上漲	18.80	18.66	6.38%	15.00	16.84	33.33%	
GVR	13.50	下跌	N/A		15.43			N/A		
HAG	4.79	下跌	下跌		4.98			5.46		
HAX	19.60	下跌	上漲		20.58		15.75	17.40	24.44%	
HBC	13.25	下跌	下跌	14.25	13.27	-6.90%	賣出	15.60		
HCM	20.90	下跌	下跌		21.55			23.15		
HDB	25.50	下跌	下跌		26.31			27.77		
HDC	21.25	下跌	上漲		22.01		15.25	18.89	39.34%	
HDG	34.30	下跌	上漲		36.08		35.30	32.61	-2.83%	
HNG	17.15	下跌	上漲		17.89		17.10	16.59	0.29%	
HPG	21.20	下跌	下跌		22.63			23.96		
HSG	6.63	下跌	下跌		6.94			7.74		
HT1	15.50	下跌	下跌		15.88			16.70		
HUT	2.30	上漲	下跌	2.40	2.17	-4.17%		2.83		
HVN	33.35	下跌	下跌		36.39			41.32		
KBC	15.45	上漲	上漲	16.00	15.39	-3.44%	15.35	14.37	0.65%	
KDH	23.65	上漲	上漲	22.90	23.50	3.28%	24.00	22.19	-1.46%	
KSB	22.15	下跌	上漲		23.70		23.90	21.11	-7.32%	
LCG	9.30	上漲	下跌	9.60	9.10	-3.12%		10.55		
LDG	10.10	上漲	上漲	8.18	9.07	23.47%	9.89	9.15	2.12%	買進
LHG	17.70	下跌	上漲		18.57		19.30	17.32	-8.29%	
LPB	7.50	下跌	下跌		7.84			8.33		
LSS	5.20	上漲	下跌	5.39	5.01	-3.53%		5.80		
MBB	22.60	上漲	上漲	22.20	22.51	1.80%	21.85	21.21	3.43%	
MPC	28.60	下跌	下跌		30.41			36.71		
MSN	74.00	下跌	下跌		77.20			83.22		
MSR	16.80	下跌	下跌		16.87			19.01		
MWG	116.10	下跌	上漲		119.29		88.70	108.74	30.89%	
NDN	16.80	下跌	上漲		17.90		13.70	16.27	22.63%	
NKG	5.97	下跌	下跌		6.37			6.85		
NLG	28.00	下跌	上漲		29.07		28.70	26.73	-2.44%	
NT2	25.30	上漲	下跌	25.10	24.87	0.80%		26.43		

We Create Fortune

NTL	21.95	下跌	下跌		24.09			10.45	23.02	120.28%	賣出
NVL	61.30	下跌	下跌		63.82				62.33		
OIL	10.70	下跌	下跌		11.97				12.38		
PAC	27.85	上漲	下跌	28.80	26.81	-3.30%			32.50		
PC1	19.35	上漲	上漲	17.45	17.87	10.89%			18.38		
PDR	26.30	下跌	上漲		26.78			29.00	25.01	-9.31%	
PHR	55.00	下跌	下跌		65.69			24.00	64.76	169.84%	賣出
PLX	61.90	下跌	上漲		62.16			62.40	59.59	-0.80%	
PNJ	80.40	下跌	上漲		84.68			104.00	78.69	-22.69%	
POW	12.60	下跌	下跌		13.35				14.63		
PVT	17.90	下跌	上漲		18.14			18.30	16.28	-2.19%	
PPC	25.35	下跌	下跌		26.44				29.10		
PTB	68.60	下跌	上漲		71.46			64.00	64.57	7.19%	
PVB	20.60	下跌	上漲		21.49			20.10	19.27	2.49%	
PVD	17.80	上漲	上漲	16.35	17.66	8.87%		18.10	15.86	-1.66%	
PVI	33.20	下跌	下跌		35.88				39.70		
PVS	20.20	上漲	下跌	21.60	20.11	-6.48%			23.52		
PXS	5.01	下跌	下跌		5.59				6.76		
QNS	30.50	上漲	上漲	31.20	29.92	-2.24%		33.80	27.77	-9.76%	
REE	35.25	下跌	上漲		37.18			33.33	33.81	5.78%	
SAB	266.00	下跌	上漲		275.19			245.00	257.56	8.57%	
SAM	7.80	下跌	上漲		7.95			7.40	7.69	5.41%	
SCR	6.61	上漲	下跌	6.92	6.61	-4.48%			7.11		
SHI	9.40	上漲	上漲	8.39	8.90	12.04%		6.99	8.04	34.48%	
SJS	17.30	上漲	下跌	18.35	17.24	-5.72%		-	19.89		
SKG	11.30	下跌	下跌		11.65				12.51		
SSI	20.90	下跌	下跌		22.10				23.89		
STB	10.10	下跌	下跌	10.70	10.11	-5.53%	賣出		11.20		
TCB	21.70	上漲	下跌	20.85	21.49	4.08%			22.22		
TCM	21.40	下跌	下跌		23.05				27.50		
TDH	9.78	上漲	上漲	9.40	9.67	4.04%		10.15	8.93	-3.65%	
TLH	4.61	上漲	下跌	4.75	4.49	-2.95%			5.13		
TNG	17.90	下跌	下跌		19.02				21.22		
VCB	77.20	上漲	上漲	80.00	76.30	-3.50%		62.00	73.39	24.52%	
VCG	26.40	上漲	上漲	27.00	25.76	-2.22%		19.20	24.08	37.50%	
VCS	84.80	下跌	上漲		87.71			68.00	78.29	24.71%	
VGC	19.70	上漲	下跌	19.25	18.30	2.34%			20.53		
VGT	8.70	下跌	下跌		9.07				9.96		
VHC	80.80	上漲	下跌	80.80	80.54	0.00%	買進		88.18		

We Create Fortune

VHM	88.40	上漲	上漲	87.30	85.77	1.26%		90.20	76.90	-2.00%	
VIB	17.30	下跌	上漲	17.00	17.30	1.78%	賣出	17.70	16.40	-2.26%	
VIC	122.60	上漲	上漲	126.10	120.57	-2.78%		112.00	113.76	9.46%	
VIP	5.00	下跌	下跌		5.17				5.48		
VJC	132.80	上漲	上漲	134.50	129.90	-1.26%		124.50	124.16	6.67%	
VND	13.80	下跌	下跌		14.07				15.52		
VNG	20.95	上漲	上漲	19.10	20.34	9.69%		20.20	18.34	3.71%	
VNM	124.50	上漲	下跌	124.00	119.93	0.40%			130.37		
VPB	20.15	上漲	上漲	19.10	19.65	5.50%		20.30	18.32	-0.74%	
VPI	41.55	上漲	上漲	42.20	40.42	-1.54%		41.30	39.27	0.61%	
VRC	15.50	上漲	下跌	15.30	15.42	1.31%			16.26		
VRE	34.00	下跌	上漲		35.32			35.00	33.61	-2.86%	
VSC	29.15	上漲	下跌	28.60	28.01	1.92%			31.41		

LARGECAPS 大型股票趨勢追蹤表

股票	價格	短期趨勢	中期趨勢	短期買進價格	短期止損	暫計短期利潤%	短期訊號	中期買進價格	中期止損	暫計中期獲利	中期訊號
ACB	21.90	上漲	下跌	22.70	21.52	-3.52%			23.85		
BID	38.10	上漲	上漲	32.65	37.25	16.69%		33.40	33.99	14.07%	
BSR	9.00	下跌	下跌		9.77				11.05		
BVH	75.00	下跌	下跌		78.55				84.78		
CTG	19.95	下跌	下跌		20.61				22.22		
EIB	17.00	下跌	上漲		17.63			14.70	16.88	15.65%	
FPT	53.80	上漲	上漲	45.20	51.41	19.03%		41.00	48.73	31.23%	
GAS	100.10	上漲	下跌	105.20	98.12	-4.85%			109.55		
HDB	25.50	下跌	下跌		26.31				27.77		
HNG	17.15	下跌	上漲		17.89			17.10	16.59	0.29%	
HPG	21.20	下跌	下跌		22.63				23.96		
HVN	33.35	下跌	下跌		36.39				41.32		
KDH	23.65	上漲	上漲	22.90	23.50	3.28%		24.00	22.19	-1.46%	
MBB	22.60	上漲	上漲	22.20	22.51	1.80%		21.27	21.21	6.25%	
MSN	74.00	下跌	下跌		77.20				83.22		
MWG	116.10	下跌	上漲		119.29			88.70	108.74	30.89%	
NVL	61.30	下跌	下跌		63.82				62.33		
OIL	10.70	下跌	下跌		11.97				12.38		
PLX	61.90	下跌	上漲		62.16			59.97	59.59	3.22%	
PNJ	80.40	下跌	上漲		84.68			77.88	78.69	3.23%	

We Create Fortune

POW	12.60	下跌	下跌		13.35				14.63		
PVS	20.20	上漲	下跌	21.60	20.11	-6.48%			23.52		
QNS	30.50	上漲	上漲	31.20	29.92	-2.24%		33.80	27.77	-9.76%	
REE	35.25	下跌	上漲		37.18			33.33	33.81	5.78%	
ROS	27.55	上漲	下跌	27.50	25.24	0.18%			29.25		
SSI	20.90	下跌	下跌		22.10				23.89		
STB	10.10	下跌	下跌	10.70	10.11	-5.53%	賣出		11.20		
TCB	21.70	上漲	下跌	20.85	21.49	4.08%			22.22		
TPB	22.15	下跌	下跌		23.21				N/A		
VCB	77.20	上漲	上漲	80.00	76.30	-3.50%		62.00	73.39	24.52%	
VCG	26.40	上漲	上漲	27.00	25.76	-2.22%		18.44	24.08	43.16%	
VEA	52.00	下跌	下跌		56.27				N/A		
VGI	30.30	下跌	下跌		36.13				N/A		
VHM	88.40	上漲	上漲	87.30	85.77	1.26%		90.20	76.90	-2.00%	
VIB	17.30	下跌	上漲	17.00	17.30	1.78%	賣出	17.70	16.40	-2.26%	
VIC	122.60	上漲	上漲	126.10	120.57	-2.78%		112.00	113.76	9.46%	
VJC	132.80	上漲	上漲	134.50	129.90	-1.26%		124.50	124.16	6.67%	
VNM	124.50	上漲	下跌	124.00	119.93	0.40%			130.37		
VPB	20.15	上漲	上漲	19.10	19.65	5.50%		20.30	18.32	-0.74%	
VRE	34.00	下跌	上漲		35.32			34.00	33.61	0.01%	

MIDCAPS 中型股票趨勢追蹤表

股票	價格	短期趨勢	中期趨勢	短期買進價格	短期止損	暫計短期利潤%	短期訊號	中期買進價格	中期止損	暫計中期獲利%	中期訊號
AAA	15.95	下跌	下跌		16.64				18.10		
ANV	25.45	上漲	下跌	25.45	25.36	0.00%	買進		27.72		
ASM	6.04	下跌	下跌		6.34				6.91		
BMP	49.50	下跌	上漲		50.85			48.30	45.44	2.48%	
BWE	26.10	下跌	上漲		27.20			19.44	25.45	34.26%	
C4G	7.10	下跌	下跌		8.07				9.43		
CEO	10.00	下跌	下跌		10.36				11.21		
CII	20.50	上漲	下跌	21.05	20.05	-2.61%			22.68		
CRE	25.10	上漲	下跌	25.40	24.63	-1.18%			26.06		
CTI	23.40	下跌	下跌		24.15				24.64		
CTR	38.30	下跌	#N/A		47.78			-	#N/A		
DCM	8.50	上漲	下跌	8.47	8.24	0.35%		8.54	8.53	-0.09%	買進
DHC	31.95	下跌	下跌		32.69				35.46		

We Create Fortune

DIG	13.75	下跌	上漲	13.45	13.83	2.83%	賣出	13.90	12.65	-1.08%	
DPM	13.35	下跌	下跌		13.93				15.13		
DRC	21.60	上漲	上漲	20.45	21.35	5.62%		21.60	19.76	0.00%	
DXG	15.15	上漲	上漲	16.15	14.32	-6.19%		15.50	12.29	-2.26%	
E1VFN30	14.70	上漲	下跌	14.62	14.67	0.55%			15.16		
FCN	11.85	下跌	下跌		12.49				13.62		
FLC	3.61	下跌	下跌		3.79				4.27		
FTM	7.05	下跌	下跌		9.09				15.81		
GEG	27.00	上漲	上漲	22.80	26.63	18.42%		12.90	23.98	109.30%	
GEX	21.00	上漲	上漲	22.20	20.19	-5.41%		20.20	18.55	3.96%	
GMD	27.80	上漲	上漲	26.55	27.45	4.71%		28.50	25.99	-2.46%	
GTN	20.00	上漲	上漲	18.80	18.66	6.38%		15.00	16.84	33.33%	
GVR	13.50	下跌	#N/A		15.43			-	#N/A		
HAG	4.79	下跌	下跌		4.98				5.46		
HBC	13.25	下跌	下跌	14.25	13.27	-6.90%	賣出		15.60		
HCM	20.90	下跌	下跌		21.55				23.15		
HDG	34.30	下跌	上漲		36.08			35.30	32.61	-2.83%	
HPX	26.40	上漲	#N/A	26.60	26.06	-0.75%		-	#N/A		
HSG	6.63	下跌	下跌		6.94				7.74		
HT1	15.50	下跌	下跌		15.88				16.70		
IBC	20.40	下跌	上漲		20.84			24.90	20.15	-18.07%	
IDI	5.96	下跌	下跌		6.30				7.19		
IJC	15.00	下跌	上漲		15.59			13.10	13.12	14.50%	
ITA	3.20	下跌	上漲		3.46			3.20	2.96	0.00%	
KBC	15.45	上漲	上漲	16.00	15.39	-3.44%		15.35	14.37	0.65%	
KSB	22.15	下跌	上漲		23.70			23.90	21.11	-7.32%	
LDG	10.10	上漲	上漲	8.18	9.07	23.47%		9.89	9.15	2.12%	買進
LPB	7.50	下跌	下跌		7.84				8.33		
MBS	15.10	下跌	上漲		15.90			16.00	14.25	-5.63%	
MPC	28.60	下跌	下跌		30.41				36.71		
NBB	19.50	下跌	上漲		20.96			21.50	19.30	-9.30%	
NKG	5.97	下跌	下跌		6.37				6.85		
NLG	28.00	下跌	上漲		29.07			28.70	26.73	-2.44%	
NT2	25.30	上漲	下跌	25.10	24.87	0.80%			26.43		
NTC	159.00	下跌	下跌		180.05			120.00	162.94	35.79%	
NTL	21.95	下跌	下跌		24.09			9.33	23.02	146.69%	
NVB	7.10	下跌	下跌		7.53				8.41		
OGC	3.84	下跌	下跌		4.04				4.52		

We Create Fortune

PC1	19.35	上漲	上漲	17.45	17.87	10.89%		19.30	18.38	0.26%	買進
PDR	26.30	下跌	上漲		26.78			23.60	25.01	11.46%	
PHR	55.00	下跌	下跌		65.69			22.86	64.76	183.25%	
PPC	25.35	下跌	下跌		26.44				29.10		
PTB	68.60	下跌	上漲		71.46			60.78	64.57	12.87%	
PVD	17.80	上漲	上漲	16.35	17.66	8.87%		18.10	15.86	-1.66%	
PVI	33.20	下跌	下跌		35.88				39.70		
PVT	17.90	下跌	上漲		18.14			18.30	16.28	-2.19%	
QCG	4.61	下跌	下跌		4.92				5.28		
SAM	7.80	下跌	上漲		7.95			7.40	7.69	5.41%	
SBT	16.85	上漲	下跌	16.50	16.13	2.12%			17.18		
SCR	6.61	上漲	下跌	6.92	6.61	-4.48%			7.11		
SHB	6.20	下跌	下跌		6.45				6.86		
SHS	7.10	下跌	下跌		7.88				9.02		
SJS	17.30	上漲	下跌	18.35	17.24	-5.72%			19.89		
STK	21.50	上漲	下跌	22.10	20.48	-2.71%			24.36		
SZC	18.60	下跌	#N/A		21.74			-	#N/A		
TCH	22.65	上漲	上漲	22.05	21.73	2.72%		22.50	20.14	0.67%	
TCM	21.40	下跌	下跌		23.05				27.50		
TNG	17.90	下跌	下跌		19.02				21.22		
TTB	24.10	下跌	上漲		24.52			24.50	22.71	-1.63%	
VCI	31.80	下跌	上漲		34.32			36.00	30.78	-11.67%	
VGT	8.70	下跌	下跌		9.07				9.96		
VHC	80.80	上漲	下跌	80.80	80.54	0.00%	買進		88.18		
VND	13.80	下跌	下跌		14.07				15.52		
VNG	20.95	上漲	上漲	19.10	20.34	9.69%		20.20	18.34	3.71%	
VPI	41.55	上漲	上漲	42.20	40.42	-1.54%		41.30	39.27	0.61%	

MALLCAPS 小型股票趨勢追蹤表

股票	價格	短期趨勢	中期趨勢	短期買進價格	短期止損	暫計短期利潤%	短期訊號	中期買進價格	中期止損	暫計中期獲利%	中期訊號
AAV	10.40	下跌	#N/A		11.33			16.85	#N/A	#N/A	
AGR	4.90	下跌	上漲		5.19			3.99	4.34	22.81%	
AMD	1.55	下跌	下跌		1.63				1.89		
APG	8.74	下跌	上漲		9.29			9.90	7.90	-11.72%	
ART	1.80	下跌	下跌		2.21				2.61		
BCC	7.50	上漲	下跌	8.10	7.46	-7.41%			8.95		

We Create Fortune

BCG	8.31	上漲	上漲	5.82	7.56	42.78%		6.39	6.55	30.05%	
C69	26.70	上漲	上漲	18.30	20.11	45.90%		5.30	14.07	403.77%	
CCL	8.85	上漲	上漲	6.38	8.50	38.71%		3.46	7.33	155.78%	
CRC	17.60	上漲	上漲	18.30	16.70	-3.83%		18.90	15.04	-6.88%	
CVT	20.40	下跌	上漲		20.94			20.35	18.94	0.25%	
DAG	6.90	上漲	上漲	6.55	6.78	5.34%		7.09	6.22	-2.68%	
DAH	10.05	下跌	下跌		11.22				13.48		
DGW	23.55	下跌	上漲		24.26			23.50	21.45	0.21%	
DLG	1.57	下跌	下跌		1.60				1.65		
DRH	7.24	下跌	下跌		7.69				7.76		
DTD	16.00	下跌	上漲		17.78			12.90	14.20	24.03%	
EVG	2.62	上漲	下跌	2.80	2.58	-6.43%			3.02		
FIT	3.40	下跌	上漲		3.58			3.64	3.03	-6.59%	
GKM	15.10	上漲	下跌	15.00	14.73	0.67%			15.54		
HAH	15.20	上漲	上漲	12.80	14.65	18.75%		13.00	13.48	16.92%	
HAI	1.63	下跌	下跌		1.72				1.93		
HAP	3.40	下跌	上漲		3.45			3.67	3.25	-7.36%	
HAR	3.65	上漲	下跌	3.56	3.50	2.53%			3.88		
HCD	3.38	下跌	下跌		3.67				4.07		
HDA	10.40	下跌	下跌		11.32				13.28		
HDC	21.25	下跌	上漲		22.01			15.25	18.89	39.34%	
HHP	11.80	下跌	下跌		12.11				13.73		
HHS	2.85	下跌	下跌		3.03				3.31		
HII	11.10	下跌	下跌		11.75				12.29		
HQC	1.35	下跌	下跌		1.38				1.45		
HSL	9.05	上漲	下跌	8.10	8.61	11.73%			9.33		
HUT	2.30	上漲	下跌	2.40	2.17	-4.17%			2.83		
HVG	2.94	下跌	下跌		3.09				3.75		
HVH	20.50	下跌	#N/A		22.53				#N/A		
JVC	3.04	上漲	上漲	2.76	2.96	10.14%		3.10	2.68	-1.94%	
KLF	1.20	下跌	下跌		1.37				1.49		
KMR	2.58	下跌	下跌		2.72				3.12		
LCG	9.30	上漲	下跌	9.60	9.10	-3.12%			10.55		
LGL	10.05	下跌	上漲		10.78			7.11	9.25	41.29%	
LHG	17.70	下跌	上漲		18.57			19.30	17.32	-8.29%	
LMH	16.50	下跌	#N/A		17.27			-	#N/A		
MST	3.00	上漲	下跌	2.80	2.83	7.14%			3.16		
NDN	16.80	下跌	上漲		17.90			13.10	16.27	28.20%	
PHC	12.50	下跌	下跌		12.70				13.54		



We Create Fortune

PVB	20.60	下跌	上漲		21.49			20.10	19.27	2.49%	
PVC	7.00	下跌	上漲		7.39			7.10	6.67	-1.41%	
PXL	5.50	下跌	下跌		6.29				6.65		
PXS	5.01	下跌	下跌		5.59				6.76		
QBS	2.95	下跌	下跌		3.20				3.36		
SFG	8.10	下跌	下跌		8.61				10.80		
SHI	9.40	上漲	上漲	8.39	8.90	12.04%		6.23	8.04	50.82%	
SJF	2.53	下跌	下跌		2.83				3.62		
SKG	11.30	下跌	下跌		11.65				12.51		
TDH	9.78	上漲	上漲	9.40	9.67	4.04%		10.15	8.93	-3.65%	
TIG	3.20	上漲	上漲	3.40	3.02	-5.88%		3.20	3.03	0.00%	
TLD	6.03	上漲	上漲	5.35	5.63	12.71%		5.99	4.78	0.67%	
TLH	4.61	上漲	下跌	4.70	4.49	-1.91%			5.13		
TNI	10.10	下跌	下跌		10.46				11.74		
TTF	2.93	下跌	下跌		3.07				3.57		
TTH	3.00	下跌	下跌		3.19				3.39		
TVB	16.30	下跌	下跌		17.32				19.51		
TVC	16.20	下跌	上漲		17.08			14.30	14.26	13.29%	
VC3	22.60	下跌	上漲		23.03			22.00	21.35	2.73%	
VCR	22.60	上漲	下跌	20.50	21.62	10.24%			25.98		
VNE	3.10	上漲	下跌	3.35	3.07	-7.46%			3.70		
VPG	21.80	上漲	上漲	21.40	21.19	1.87%		20.46	19.34	6.57%	
VRC	15.50	上漲	下跌	15.40	15.42	0.65%			16.26		
YBM	9.76	下跌	下跌		10.25				11.71		

We Create Fortune

胡志明市交易所 (HSX)

	收盤	漲跌%
VNI	974.12	0.00%
VN30	885.61	-0.04%
VN Mid	955.67	-0.24%
VN Small	803.45	-0.70%

河內交易所 (HSX)

	收盤	漲跌%
HNI	100.85	-0.07%
HN30	183.42	-0.49%
VNX AllSh	860.45	-0.01%

UPCOM 市場 (UPCoM)

	收盤	漲跌%
UPCoM	56.49	-0.48%

外資交易	成交值(十億盾)	
買進	565.6	
賣出	204.86	
買超/賣超	360.74	

外資交易	成交值(十億盾)	
買進	1.01	
賣出	9.79	
買超/賣超	-8.78	

外資交易	成交值(十億盾)	
買進	31.64	
賣出	20.73	
買超/賣超	10.91	

上漲排名/股碼	漲跌(VND)	漲跌%
YEG	4500	6.92%
GTN	1050	5.54%
IJC	450	3.09%
DHC	950	3.06%
TCH	600	2.72%

上漲排名/股碼	漲跌(VND)	漲跌%
AMV	300	1.60%
TNG	200	1.13%
VCS	900	1.07%
VC3	100	0.44%
VCR	100	0.44%

上漲排名/股碼	漲跌(VND)	漲跌%
HTM	1900	12.42%
MSR	500	3.07%
VTP	700	0.54%
MPC	100	0.35%
BCM	100	0.31%

下跌排名/股碼	漲跌(VND)	漲跌%
SZL	-3800	-6.99%
D2D	-5000	-6.94%
DVP	-3200	-6.94%
PHR	-4100	-6.94%
SZC	-1200	-6.06%

下跌排名/股碼	漲跌(VND)	漲跌%
NDN	-500	-2.89%
SHS	-200	-2.74%
L14	-1500	-2.52%
PVI	-600	-1.78%
PVS	-300	-1.46%

下跌排名/股碼	漲跌(VND)	漲跌%
CTR	-5100	-11.75%
C4G	-600	-7.79%
VGI	-2300	-7.06%
NHH	-2000	-6.90%
NTC	-9200	-5.47%

*備註：市值>5,000 億盾；成交值>15 億盾

市值排名/股碼	十億盾	
VIC	405,193	
VHM	297,437	
VCB	286,696	
VNM	213,841	
GAS	192,926	

市值排名/股碼	十億盾	
ACB	35,507	
VCS	13,156	
VCG	11,661	
PVS	9,798	
PVI	7,811	

市值排名/股碼	十億盾	
ACV	174,030	
VGI	99,082	
VEA	68,928	
GVR	56,688	
MCH	50,946	

交易量排名/股碼	成交值	30 日均
ROS	26,669,680	20,740,218
TCB	17,082,060	2,197,618
ITA	6,678,560	6,792,119
SCR	4,586,590	3,455,050
HPG	4,038,180	5,841,249

交易量排名/股碼	成交值	30 日均
SHB	4,150,473	3,165,610
PVS	2,523,461	2,348,769
ART	2,069,100	561,299
VCG	1,645,900	502,085
PGS	948,200	134,088

交易量排名/股碼	成交值	30 日均
VGI	772,187	746,138
GVR	761,807	1,349,473
BSR	665,714	1,320,003
GEG	644,813	989,474
HTM	506,427	441,079

資料源: Bloomberg & Yuanta Research

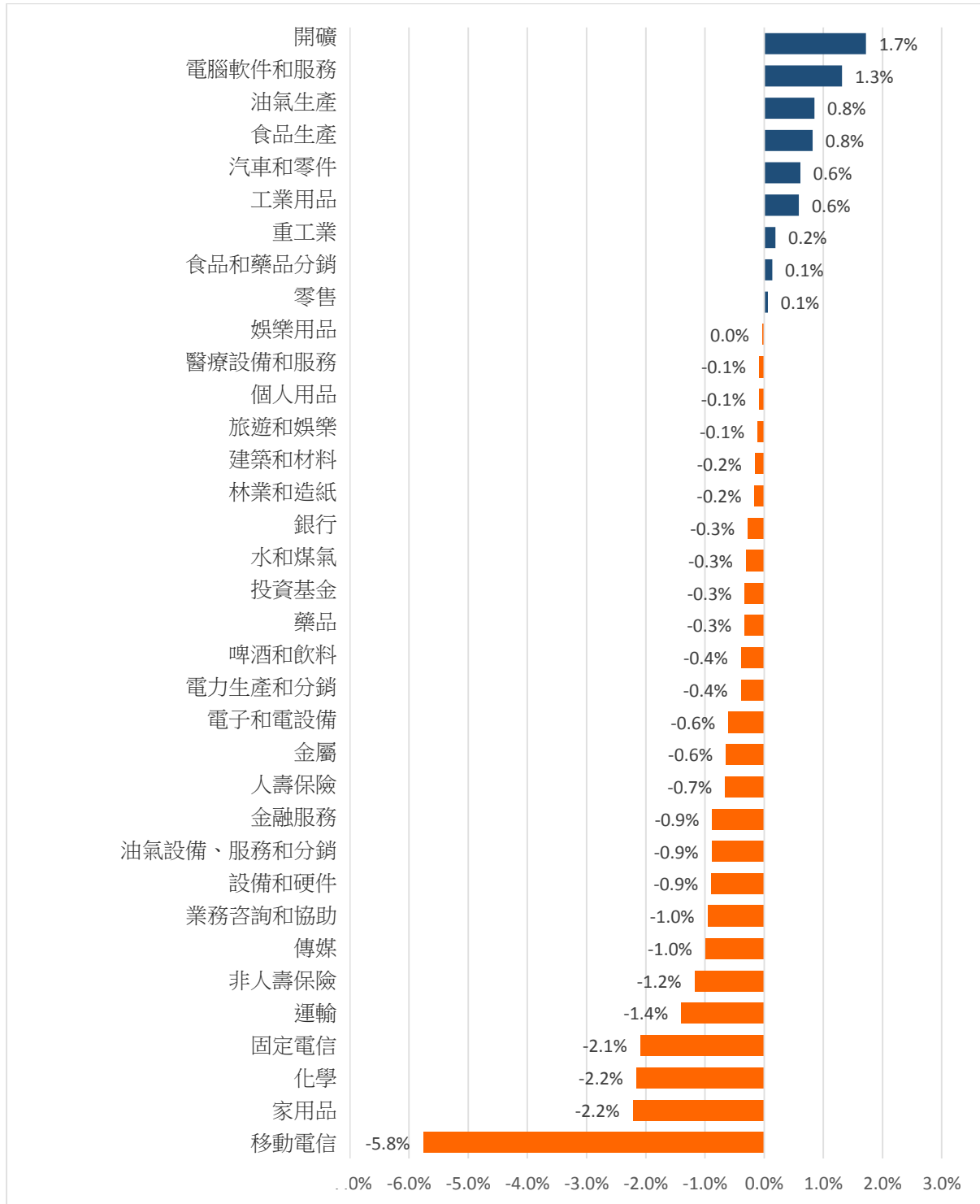
資料源: Bloomberg & Yuanta Research

資料源: Bloomberg & Yuanta Research



We Create **Fortune**

各行業板塊的交易走勢



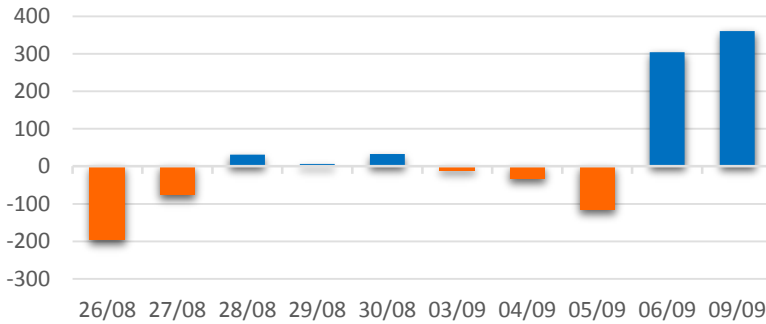
資料源: FiinPro – YSVN



We Create Fortune

外資買進賣統計

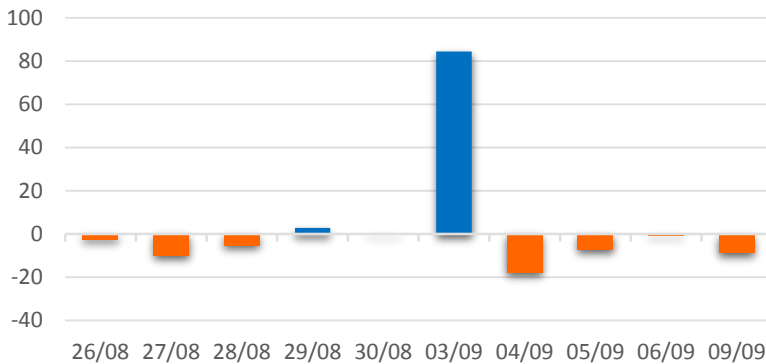
HSX 外資每日買/賣超



證券代碼	買超金額 (百萬盾)	證券代碼	賣超金額 (百萬盾)
VJC	356,420	HPG	18,261
GEX	16,077	MSN	11,152
PLX	15,982	TNA	5,893
VNM	11,674	VRE	5,093
VIC	6,321	VHM	3,863

HSX 外資買/賣超的前 5 名

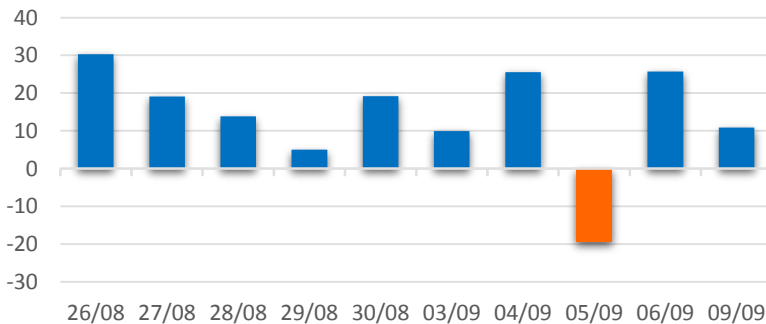
HNX 外資每日買/賣超



證券代碼	買超金額 (百萬盾)	證券代碼	賣超金額 (百萬盾)
PVI	101	PVS	6,920
VCS	59	NET	574
AMV	34	PIA	397
MST	26	SRA	341
DP3	25	SHS	258

HNX 外資買/賣超的前 5 名

UPCOM 外資每日買/賣超



證券代碼	買超金額 (百萬盾)	證券代碼	賣超金額 (百萬盾)
QNS	8,926	ACV	7,693
MCH	4,016	BSR	447
VTP	3,650	IDC	386
VEA	1,849	OIL	277
BCM	330	CTR	384

UPCOM 外資買/賣超的前 5 名

源: FiinPro – YSVN

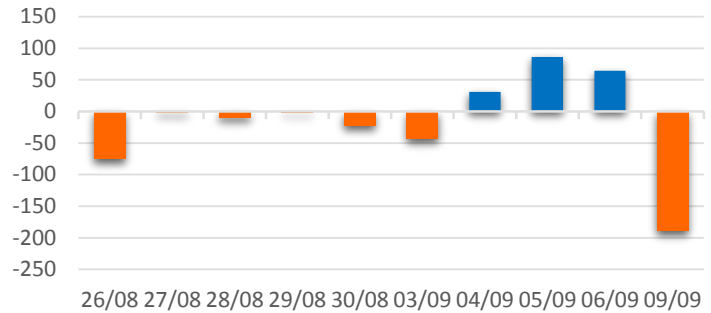
We Create **Fortune**

自營進出統計

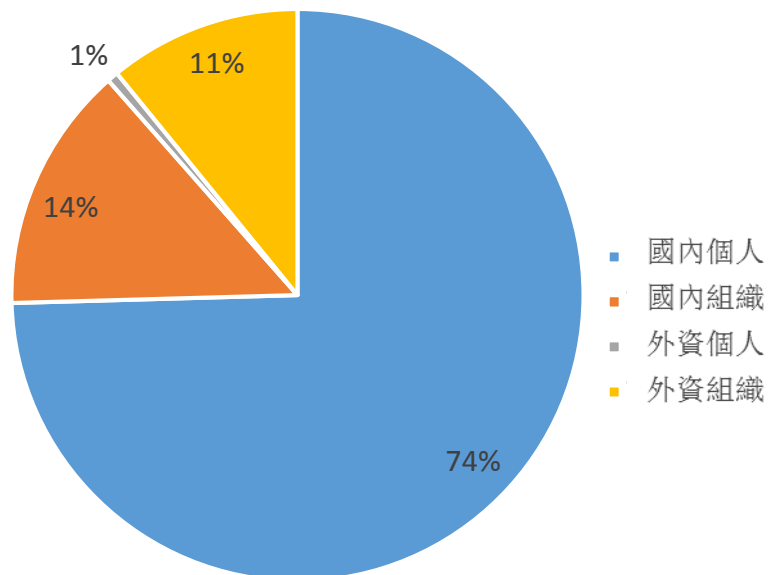
證券代碼	買超金額 (百萬盾)	證券代碼	賣超金額 (百萬盾)
HPG	10,745	FPT	23,124
TDC	10,264	MBB	13,780
VJC	6,493	PNJ	9,253
MBB	3,843	HPG	6,168
REE	2,119	MWG	3,868

券商自營交易最大前名

券商自營交易每日買/賣超 (bil. VND)



越南證券市場投資人類別統計

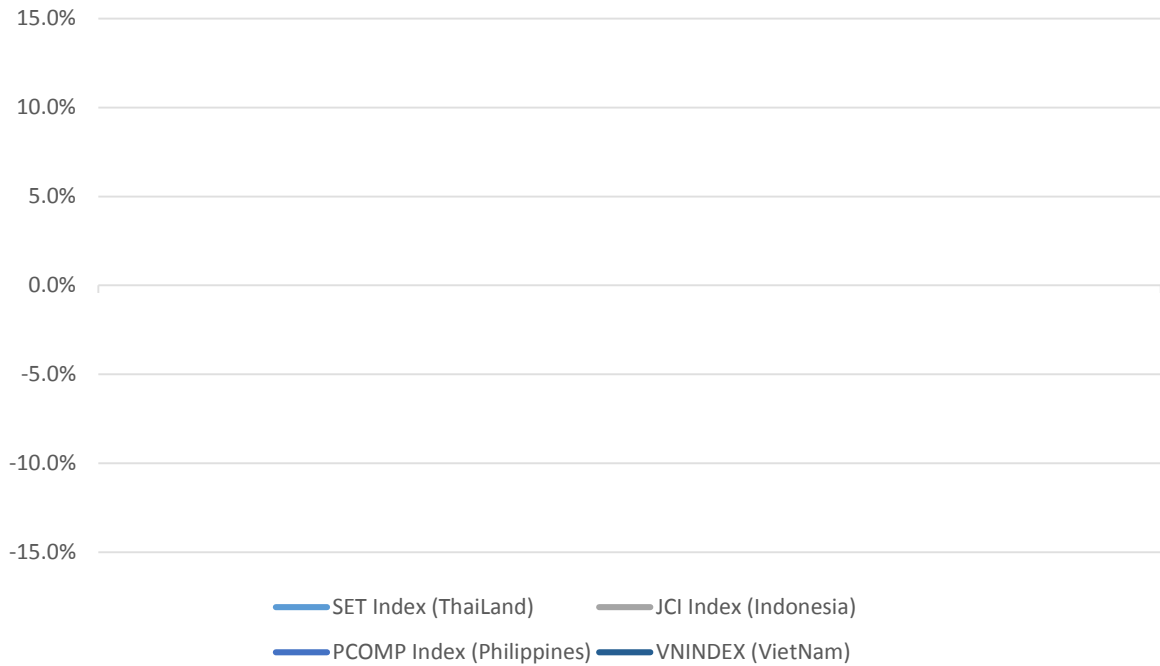


資料源: FiinPro – YSVN



We Create Fortune

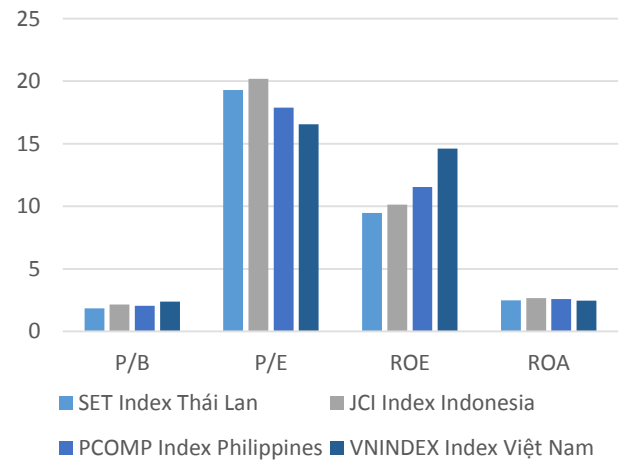
東南亞主要市場走勢比較



東南亞主要市場數據

		Thailand	Indonesia	Philippines	Vietnam
P/B		1.9x	2.2x	2.1x	2.4x
P/E		19.3x	20.2x	17.9x	16.6x
ROE	%	9.47	10.13	11.54	14.61
ROA	%	2.49	2.67	2.59	2.45
Vốn hóa	Tỷ USD	561.40	517.52	191.22	141.95
GTGD	Triệu USD	1.30	0.48	0.08	0.09
LS cổ tức	%	3.04	2.43	1.64	1.81

BloomBerg & YSVN





We Create **Fortune**

元大證券（越南）公司

個人客戶分析部

Nguyễn Thế Minh

研究分析經理

+84 28 3622 6868 ext 3826

minh.nguyen@yuanta.com.vn

Quách Đức Khánh

高級分析專員

+84 28 3622 6868 ext 3833

khanh.quach@yuanta.com.vn

Nguyễn Trịnh Ngọc Hồng

分析專員

+84 28 3622 6868 ext 3832

hong.nguyen@yuanta.com.vn

Phạm Tấn Phát

高級分析專員

+84 28 3622 6868 ext 3832

phat.pham@yuanta.com.vn

Đặng Phi Phôn

分析專員

+84 28 3622 6868 ext

phon.dang@yuanta.com.vn

個人客戶業務部

Nguyễn Thanh Tùng

總公司業務經理

+84 28 3622 6868 ext 3609

tung.nguyen@yuanta.com.vn

Nguyễn Việt Quang

河內分行經理

+84 28 3622 6868 ext 3404

quang.nguyen@yuanta.com.vn

Nguyễn Đức Hoàn

河內南部營業中心經理

+84 28 3622 6868 ext 3409

hoan.nguyen@yuanta.com.vn

Chung Kim Hoa

華人客戶部經理

+84 28 3622 6868 ext 3828

hoa.chung@yuanta.com.vn

Võ Thị Thu Thủy

平陽分行經理

+84 28 3622 6868 ext 3505

thuy.vo@yuanta.com.vn

Võ Đình Tuấn

峴港分行經理

+84 28 3622 6868 ext 3301

tuan.vo@yuanta.com.vn

Phù Vĩnh Quế

堤岸分行經理

+84 28 3622 6868

que.phu@yuanta.com.vn

Bùi Quốc Phong

同奈分行經理

+84 28 3622 6868

phong.bui@yuanta.com.vn



We Create **Fortune**

Appendix A: Important Disclosures

Analyst Certification

Each research analyst primarily responsible for the content of this research report, in whole or in part, certifies that with respect to each security or issuer that the analyst covered in this report: (1) all of the views expressed accurately reflect his or her personal views about those securities or issuers; and (2) no part of his or her compensation was, is, or will be, directly or indirectly, related to the specific recommendations or views expressed by that research analyst in the research report.

Ratings Definitions

BUY: We have a positive outlook on the stock based on our expected absolute or relative return over the investment period. Our thesis is based on our analysis of the company's outlook, financial performance, catalysts, valuation and risk profile. We recommend investors add to their position.

HOLD-Outperform: In our view, the stock's fundamentals are relatively more attractive than peers at the current price. Our thesis is based on our analysis of the company's outlook, financial performance, catalysts, valuation and risk profile.

HOLD-Underperform: In our view, the stock's fundamentals are relatively less attractive than peers at the current price. Our thesis is based on our analysis of the company's outlook, financial performance, catalysts, valuation and risk profile.

SELL: We have a negative outlook on the stock based on our expected absolute or relative return over the investment period. Our thesis is based on our analysis of the company's outlook, financial performance, catalysts, valuation and risk profile. We recommend investors reduce their position.

Under Review: We actively follow the company, although our estimates, rating and target price are under review.

Restricted: The rating and target price have been suspended temporarily to comply with applicable regulations and/or Yuanta policies.

Note: Yuanta research coverage with a Target Price is based on an investment period of 12 months. Greater China Discovery Series coverage does not have a formal 12 month Target Price and the recommendation is based on an investment period specified by the analyst in the report.

Global Disclaimer

© 2018 Yuanta. All rights reserved. The information in this report has been compiled from sources we believe to be reliable, but we do not hold ourselves responsible for its completeness or accuracy. It is not an offer to sell or solicitation of an offer to buy any securities. All opinions and estimates included in this report constitute our judgment as of this date and are subject to change without notice.

This report provides general information only. Neither the information nor any opinion expressed herein constitutes an offer or invitation to make an offer to buy or sell securities or other investments. This material is prepared for general circulation to clients and is not intended to provide tailored investment advice and does not take into account the individual financial situation and objectives of any specific person who may receive this report. Investors should seek financial advice regarding the appropriateness of investing in any securities, investments or investment strategies discussed or recommended in this report. The information contained in this report has been compiled from sources believed to be reliable but no representation or warranty, express or implied, is made as to its accuracy, completeness or correctness. This report is not (and should not be construed as) a solicitation to act as securities broker or dealer in any jurisdiction by any person or company that is not legally permitted to carry on such business in that jurisdiction.

Yuanta research is distributed in the United States only to Major U.S. Institutional Investors (as defined in Rule 15a-6 under the Securities Exchange Act of 1934, as amended and SEC staff interpretations thereof). All transactions by a US person in the securities mentioned in this report must be effected through a registered broker-dealer under Section 15 of the Securities Exchange Act of 1934, as amended. Yuanta research is distributed in Taiwan by Yuanta Securities Investment Consulting. Yuanta research is distributed in Hong Kong by Yuanta Securities (Hong Kong) Co. Limited, which is licensed in Hong Kong by the Securities and Futures Commission for regulated activities, including Type 4 regulated activity (advising on securities). In Hong Kong, this research report may not be redistributed, retransmitted or disclosed, in whole or in part or any form or manner, without the express written