

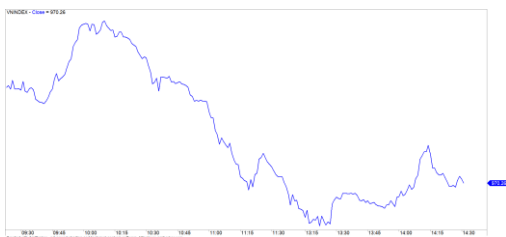
當日市場：短期下跌趨勢可能繼續擴大

2019/9/11

市場走勢 2019/9/10			
市場指數	VNI	HNI	UPCOM
收盤	970.26	99.97	56.15
%日	-0.40%	-0.87%	-0.60%
%週	-0.93%	-1.41%	-2.02%
%月	-0.42%	-2.74%	-3.90%
%年	-0.01%	-9.68%	10.01%
成交值(十億盾)			
當日	3,804	559	338
日均量/週	3,560	368	313
日均量/月	3,869	360	435
外資進出			
買進	433.42	13.08	47.05
賣出	375.74	69.52	28.49
買賣超	57.68	-56.44	18.56
市場漲跌家數			
上漲	101	52	174
下跌	191	82	117
持平	93	234	606
市場指標			
P/E	16.43	8.94	18.61
總市值 (兆盾)	3,297	185	982
股息殖利率	1.25%	4.71%	5.01%

資料源: Bloomberg – YSVN

VNINDEX



HNXINDEX



市場走勢

謹慎的心理主導市場各大股指繼續調整。VN-Index 下跌 0.4%，收於 970.26 點，HNX 指數也下跌 0.87%，收於 99.97 點，Upcom 指數下跌 0.61%，收於 56.15 點。成交額增加至 3.5 兆越盾，表明賣家搶佔主動權。

午盤時段市場走勢不佳，拋售壓力加強和擴散。市場廣度收窄，下跌家數占上漲家數一倍。大量藍籌股遭強勁拋售，包括：BVH (-3.6%)，PNJ (-2.9%)，TCB (-1.2%)，CTD (-1.1%)。GMD 下跌 3.4%，流動性增加達 170 萬股。漲幅較顯著的是 MSN (+2.8%)，ROS (+1.6%)。

工業區、物流、海港板塊持續遭拋售，TIP, SZL, SZC, PHR, D2D, DVP, GMD 齊下跌，跌幅超過 3%。而逆勢上漲的有：NAF (+7%)，TCH (+3.5%)，PC1 (+2.6%)，GEX (+2.4%)。

外資在三大市場繼續買超，但僅逾 190 億越盾。買超最多是 PLX (285 億越盾)，NVL (240 億越盾)。相反，賣超最多是 NET (554 億越盾) 和 PHR (440 億越盾)。

短線市場觀點

我們預計短期趨勢變得更加負面，VN-Index 可能會重新測試 955 - 960 點的短期低位區。同時，短期風險趨於增加，表明短期下跌趨勢可能會繼續擴大，但大量股票也早已形成大幅度的下跌，因此，低接買盤的現金流很可能在接下來幾個交易日會繼續增加。此外，股票比重繼續大幅下降，表明短期策略仍是減少庫存。

我們的趨勢指標仍維持兩大股指短期趨勢下跌，阻力區位於 VN-Index 的 988.62 點，和 HNX-Index 的 102.91 點。同時，VN30 指數的短期趨勢也從上漲轉為下跌。因此，我們建議短線投資者繼續將庫存降低至建議的比例。

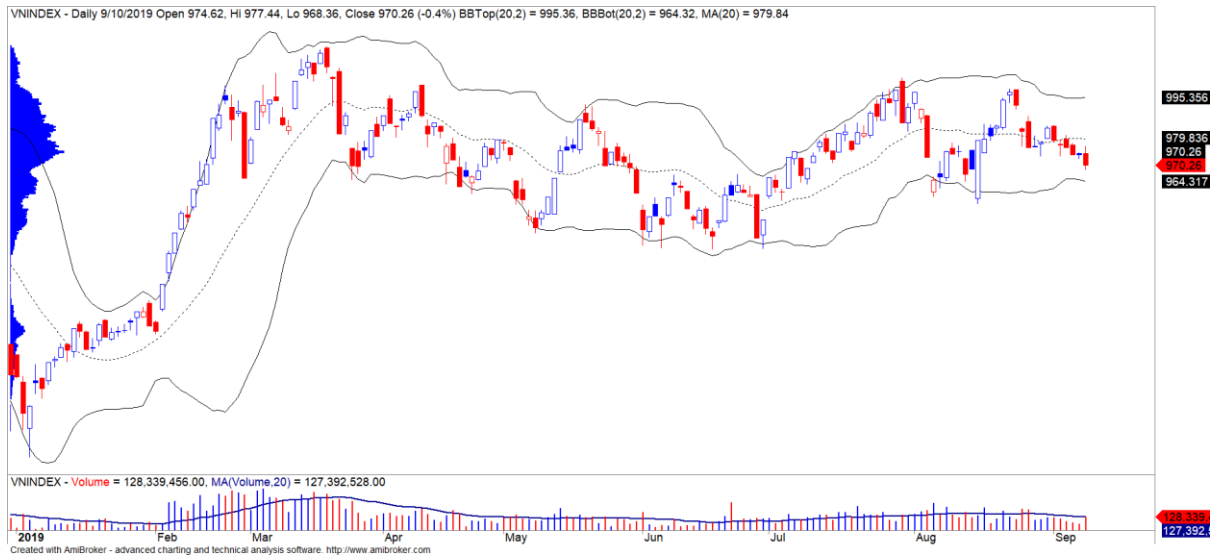
建議短線投資比重：29.5% 股票 / 70.5% 現金

(股票趨勢追蹤圖在下一頁內更新)



We Create Fortune

技術分析圖



指數技術分析圖 VN-Index



指數技術分析圖 HNX-Index

指數	短期趨勢	中期趨勢	阻力區 1	阻力區 2	支撐區 1	支撐區 2
VN-Index	下跌	上漲	1,000	1,025	965	953
HNX-Index	下跌	下跌	108	110	105	101
VN30	下跌	上漲	895	935	877	863
VNMidcaps	上漲	上漲	992	1,030	969	963
VNSmallcaps	下跌	上漲	835	845	822	804

We Create Fortune

股票趨勢追蹤表

股票	價格	短期趨勢	中期趨勢	短期買進價格	短期止損	暫計短期利潤%	短期訊號	中期買進價格	中期止損	暫計中期獲利%	中期訊號
AAA	15.95	下跌	下跌		16.64				18.10		
ACB	21.70	上漲	下跌	22.70	21.52	-4.41%			23.85		
ACV	71.00	下跌	下跌		81.89			90.00	81.77	-9.15%	賣出
ANV	25.20	上漲	下跌	25.45	24.04	-0.98%			27.72		
ASM	5.98	下跌	下跌		6.28				6.91		
BFC	14.90	下跌	下跌		15.88				17.49		
BID	38.30	上漲	上漲	32.65	37.25	17.30%		33.40	33.99	14.67%	
BMP	48.70	下跌	上漲		50.85			48.30	45.44	0.83%	
BSR	8.90	下跌	下跌		9.75				11.05		
BVH	72.30	下跌	下跌		77.61				84.78		
BWE	25.95	下跌	上漲		27.14			20.00	25.45	29.75%	
CEO	10.00	下跌	下跌		10.35				11.21		
CII	20.00	下跌	下跌	21.05	20.05	-4.73%	賣出		22.68		
CMG	37.00	下跌	上漲		40.64			23.20	34.96	59.48%	
CMX	30.20	下跌	上漲	30.30	31.00	2.30%	賣出	5.91	26.79	411.00%	
CSM	14.50	下跌	上漲		15.44			14.39	14.22	0.76%	
CTD	96.00	上漲	下跌	97.00	93.14	-1.03%			110.33		
CTG	19.75	下跌	下跌		20.54				22.22		
CTI	23.30	下跌	下跌		24.15				24.64		
CTR	37.00	下跌	N/A		47.78			-	N/A		
CVT	20.00	下跌	上漲		20.94			20.35	18.94	-1.72%	
DCM	8.39	上漲	下跌	8.47	8.26	-0.94%		8.54	8.53	-0.09%	買進
DGC	27.20	下跌	下跌		28.77			31.90	27.79	-12.89%	賣出
DGW	23.10	下跌	上漲		24.26			23.50	21.45	-1.70%	
DHA	30.55	下跌	下跌		34.96			29.10	32.95	13.21%	
DHC	33.00	上漲	下跌	33.00	32.69	0.00%	買進		35.46		
DHG	91.00	下跌	下跌		95.68				102.97		
DIG	13.35	下跌	上漲		14.62			13.90	12.65	-3.96%	
DPG	41.80	下跌	下跌		47.54			40.02	44.62	11.51%	賣出
DPM	13.20	下跌	下跌		13.92				15.13		
DPR	38.00	下跌	下跌		41.00				46.43		
DQC	18.15	下跌	下跌		19.76				20.27		
DRC	21.30	下跌	上漲	20.45	21.35	4.39%	賣出	21.60	19.76	-1.39%	
DXG	15.15	上漲	上漲	16.15	14.32	-6.19%		15.50	12.29	-2.26%	
EIB	16.85	下跌	下跌		17.63			14.70	16.88	14.83%	

We Create Fortune

FCN	11.95	下跌	下跌		12.49			13.62			
FMC	27.20	下跌	上漲		28.61			31.60	26.18	-13.92%	
FPT	54.00	上漲	上漲	45.20	51.41	19.47%		46.00	48.73	17.39%	
GAS	99.30	上漲	下跌	105.20	98.12	-5.61%			109.55		
GEX	21.50	上漲	上漲	22.20	20.27	-3.15%		20.20	18.55	6.44%	
GIL	20.85	下跌	下跌		22.64				24.97		
GMD	26.85	下跌	上漲	26.55	27.45	3.39%	賣出	28.50	25.99	-5.79%	
GTN	19.65	上漲	上漲	18.80	18.66	4.52%		15.00	16.84	31.00%	
GVR	13.20	下跌	N/A		15.21				N/A		
HAG	4.77	下跌	下跌		4.98				5.46		
HAX	19.20	下跌	上漲		20.58			15.75	17.40	21.90%	
HBC	13.10	下跌	下跌		13.71				15.60		
HCM	21.30	下跌	下跌		21.55				23.15		
HDB	25.40	下跌	下跌		26.29				27.77		
HDC	20.40	下跌	上漲		22.01			15.25	18.89	33.77%	
HDG	33.00	下跌	上漲		36.08			35.30	32.61	-6.52%	
HNG	17.30	下跌	上漲		17.89			17.10	16.59	1.17%	
HPG	21.30	下跌	下跌		22.33				23.96		
HSG	6.49	下跌	下跌		6.90				7.74		
HT1	15.50	下跌	下跌		15.88				16.70		
HUT	2.30	上漲	下跌	2.40	2.17	-4.17%			2.83		
HVN	32.30	下跌	下跌		35.43				41.32		
KBC	15.50	上漲	上漲	16.00	15.39	-3.13%		15.35	14.37	0.98%	
KDH	23.75	上漲	上漲	22.90	23.50	3.71%		24.00	22.19	-1.04%	
KSB	21.70	下跌	上漲		23.46			23.90	21.11	-9.21%	
LCG	9.16	上漲	下跌	9.60	9.10	-4.58%			10.55		
LDG	10.05	上漲	上漲	8.18	9.48	22.86%		9.89	9.15	1.62%	買進
LHG	16.95	下跌	下跌		18.56			19.30	17.32	-10.26%	
LPB	7.40	下跌	下跌		7.84				8.33		
LSS	5.18	上漲	下跌	5.39	5.01	-3.90%			5.80		
MBB	22.55	上漲	上漲	22.20	22.51	1.58%		21.85	21.21	3.20%	
MPC	27.90	下跌	下跌		30.41				36.71		
MSN	76.10	下跌	下跌		76.91				83.22		
MSR	17.60	上漲	下跌	17.60	16.87	0.00%	買進		19.01		
MWG	114.90	下跌	上漲		119.29			88.70	108.74	29.54%	
NDN	16.40	下跌	上漲		17.90			13.70	16.27	19.71%	
NKG	5.75	下跌	下跌		6.29				6.85		
NLG	28.25	下跌	上漲		29.07			28.70	26.73	-1.57%	
NT2	25.30	上漲	下跌	25.10	24.87	0.80%			26.43		

We Create Fortune

NTL	21.95	下跌	下跌		24.09			10.45	23.02	120.28%	賣出
NVL	61.80	下跌	下跌		63.82				62.33		
OIL	10.40	下跌	下跌		11.50				12.38		
PAC	27.70	上漲	下跌	28.80	26.81	-3.82%			32.50		
PC1	19.85	上漲	上漲	17.45	18.22	13.75%			18.38		
PDR	26.20	下跌	上漲		26.78			29.00	25.01	-9.66%	
PHR	53.30	下跌	下跌		62.17			24.00	64.76	169.84%	賣出
PLX	62.00	下跌	上漲		62.16			62.40	59.59	-0.64%	
PNJ	78.10	下跌	下跌		83.85			104.00	78.69	-24.34%	
POW	12.30	下跌	下跌		13.23				14.63		
PVT	17.65	下跌	上漲		18.14			18.30	16.28	-3.55%	
PPC	25.00	下跌	下跌		26.44				29.10		
PTB	68.30	下跌	上漲		71.19			64.00	64.57	6.72%	
PVB	19.90	下跌	上漲		21.35			20.10	19.27	-1.00%	
PVD	17.10	下跌	上漲	16.35	17.66	8.01%	賣出	18.10	15.86	-5.52%	
PVI	32.80	下跌	下跌		35.55				39.70		
PVS	19.40	下跌	下跌	21.60	20.11	-6.89%	賣出		23.52		
PXS	5.06	下跌	下跌		5.57				6.76		
QNS	30.40	上漲	上漲	31.20	29.92	-2.56%		33.80	27.77	-10.06%	
REE	35.00	下跌	上漲		37.15			33.33	33.81	5.03%	
SAB	263.00	下跌	上漲		275.19			245.00	257.56	7.35%	
SAM	7.80	下跌	上漲		7.95			7.40	7.69	5.41%	
SCR	6.58	下跌	下跌	6.92	6.61	-4.49%	賣出		7.11		
SHI	9.49	上漲	上漲	8.39	8.90	13.11%		6.99	8.04	35.77%	
SJS	16.90	下跌	下跌	18.35	17.24	-6.05%	賣出	-	19.89		
SKG	11.10	下跌	下跌		11.61				12.51		
SSI	20.70	下跌	下跌		21.80				23.89		
STB	10.05	下跌	下跌		10.55				11.20		
TCB	21.45	下跌	下跌	20.85	21.49	3.05%	賣出		22.22		
TCM	21.95	下跌	下跌		22.72				27.50		
TDH	9.76	上漲	上漲	9.40	9.67	3.83%		10.15	8.93	-3.84%	
TLH	4.45	下跌	下跌	4.75	4.49	-5.52%	賣出		5.13		
TNG	18.00	下跌	下跌		18.87				21.22		
VCB	77.70	上漲	上漲	80.00	76.30	-2.87%		62.00	73.39	25.32%	
VCG	26.30	上漲	上漲	27.00	25.76	-2.59%		19.20	24.08	36.98%	
VCS	83.00	下跌	上漲		87.71			68.00	78.29	22.06%	
VGC	19.50	上漲	下跌	19.25	18.46	1.30%			20.53		
VGT	8.60	下跌	下跌		9.05				9.96		
VHC	80.00	上漲	下跌	80.80	75.84	-0.99%			88.18		

We Create Fortune

VHM	88.00	上漲	上漲	87.30	85.77	0.80%		90.20	76.90	-2.44%	
VIB	16.80	下跌	上漲		18.39			17.70	16.40	-5.08%	
VIC	122.00	上漲	上漲	126.10	120.57	-3.25%		112.00	113.76	8.93%	
VIP	5.06	下跌	下跌		5.14				5.48		
VJC	133.30	上漲	上漲	134.50	129.90	-0.89%		124.50	124.16	7.07%	
VND	13.75	下跌	下跌		14.07				15.52		
VNG	20.95	上漲	上漲	19.10	20.34	9.69%		20.20	18.34	3.71%	
VNM	123.70	上漲	下跌	124.00	119.93	-0.24%			130.37		
VPB	20.10	上漲	上漲	19.10	19.65	5.24%		20.30	18.32	-0.99%	
VPI	41.35	上漲	上漲	42.20	40.42	-2.01%		41.30	39.27	0.12%	
VRC	15.50	上漲	下跌	15.30	15.42	1.31%			16.26		
VRE	33.70	下跌	上漲		35.31			35.00	33.61	-3.71%	
VSC	28.20	上漲	下跌	28.60	28.01	-1.40%			31.41		

LARGECAPS 大型股票趨勢追蹤表

股票	價格	短期趨勢	中期趨勢	短期買進價格	短期止損	暫計短期利潤%	短期訊號	中期買進價格	中期止損	暫計中期獲利	中期訊號
ACB	21.70	上漲	下跌	22.70	21.52	-4.41%			23.85		
BID	38.30	上漲	上漲	32.65	37.25	17.30%		33.40	33.99	14.67%	
BSR	8.90	下跌	下跌		9.75				11.05		
BVH	72.30	下跌	下跌		77.61				84.78		
CTG	19.75	下跌	下跌		20.54				22.22		
EIB	16.85	下跌	下跌		17.63			14.70	16.88	14.83%	
FPT	54.00	上漲	上漲	45.20	51.41	19.47%		41.00	48.73	31.72%	
GAS	99.30	上漲	下跌	105.20	98.12	-5.61%			109.55		
HDB	25.40	下跌	下跌		26.29				27.77		
HNG	17.30	下跌	上漲		17.89			17.10	16.59	1.17%	
HPG	21.30	下跌	下跌		22.33				23.96		
HVN	32.30	下跌	下跌		35.43				41.32		
KDH	23.75	上漲	上漲	22.90	23.50	3.71%		24.00	22.19	-1.04%	
MBB	22.55	上漲	上漲	22.20	22.51	1.58%		21.27	21.21	6.01%	
MSN	76.10	下跌	下跌		76.91				83.22		
MWG	114.90	下跌	上漲		119.29			88.70	108.74	29.54%	
NVL	61.80	下跌	下跌		63.82				62.33		
OIL	10.40	下跌	下跌		11.50				12.38		
PLX	62.00	下跌	上漲		62.16			59.97	59.59	3.38%	
PNJ	78.10	下跌	下跌		83.85			77.88	78.69	1.04%	

We Create Fortune

POW	12.30	下跌	下跌		13.23				14.63		
PVS	19.40	下跌	下跌	21.60	20.11	-6.89%	賣出		23.52		
QNS	30.40	上漲	上漲	31.20	29.92	-2.56%		33.80	27.77	-10.06%	
REE	35.00	下跌	上漲		37.15			33.33	33.81	5.03%	
ROS	28.00	上漲	下跌	27.50	25.24	1.82%			29.25		
SSI	20.70	下跌	下跌		21.80				23.89		
STB	10.05	下跌	下跌		10.55				11.20		
TCB	21.45	下跌	下跌	20.85	21.49	3.05%	賣出		22.22		
TPB	21.95	下跌	下跌		23.11				N/A		
VCB	77.70	上漲	上漲	80.00	76.30	-2.87%		62.00	73.39	25.32%	
VCG	26.30	上漲	上漲	27.00	25.76	-2.59%		18.44	24.08	42.62%	
VEA	51.70	下跌	下跌		56.27				N/A		
VGI	28.20	下跌	下跌		34.68				N/A		
VHM	88.00	上漲	上漲	87.30	85.77	0.80%		90.20	76.90	-2.44%	
VIB	16.80	下跌	上漲		18.39			17.70	16.40	-5.08%	
VIC	122.00	上漲	上漲	126.10	120.57	-3.25%		112.00	113.76	8.93%	
VJC	133.30	上漲	上漲	134.50	129.90	-0.89%		124.50	124.16	7.07%	
VNM	123.70	上漲	下跌	124.00	119.93	-0.24%			130.37		
VPB	20.10	上漲	上漲	19.10	19.65	5.24%		20.30	18.32	-0.99%	
VRE	33.70	下跌	上漲		35.31			34.00	33.61	-0.87%	

MIDCAPS 中型股票趨勢追蹤表

股票	價格	短期趨勢	中期趨勢	短期買進價格	短期止損	暫計短期利潤%	短期訊號	中期買進價格	中期止損	暫計中期獲利%	中期訊號
AAA	15.95	下跌	下跌		16.64				18.10		
ANV	25.20	上漲	下跌	25.45	24.04	-0.98%			27.72		
ASM	5.98	下跌	下跌		6.28				6.91		
BMP	48.70	下跌	上漲		50.85			48.30	45.44	0.83%	
BWE	25.95	下跌	上漲		27.14			19.44	25.45	33.49%	
C4G	6.70	下跌	下跌		7.82				9.43		
CEO	10.00	下跌	下跌		10.35				11.21		
CII	20.00	下跌	下跌	21.05	20.05	-4.73%	賣出		22.68		
CRE	25.00	上漲	下跌	25.40	24.63	-1.57%			26.06		
CTI	23.30	下跌	下跌		24.15				24.64		
CTR	37.00	下跌	#N/A		47.78			-	#N/A		
DCM	8.39	上漲	下跌	8.47	8.26	-0.94%		8.54	8.53	-0.09%	買進
DHC	33.00	上漲	下跌	33.00	32.69	0.00%	買進		35.46		

We Create Fortune

DIG	13.35	下跌	上漲		14.62			13.90	12.65	-3.96%	
DPM	13.20	下跌	下跌		13.92				15.13		
DRC	21.30	下跌	上漲	20.45	21.35	4.39%	賣出	21.60	19.76	-1.39%	
DXG	15.15	上漲	上漲	16.15	14.32	-6.19%		15.50	12.29	-2.26%	
E1VFN30	14.69	上漲	下跌	14.62	14.67	0.48%			15.16		
FCN	11.95	下跌	下跌		12.49				13.62		
FLC	3.61	下跌	下跌		3.79				4.27		
FTM	6.56	下跌	下跌		8.52				15.81		
GEG	27.40	上漲	上漲	22.80	26.63	20.18%		12.90	23.98	112.40%	
GEX	21.50	上漲	上漲	22.20	20.27	-3.15%		20.20	18.55	6.44%	
GMD	26.85	下跌	上漲	26.55	27.45	3.39%	賣出	28.50	25.99	-5.79%	
GTN	19.65	上漲	上漲	18.80	18.66	4.52%		15.00	16.84	31.00%	
GVR	13.20	下跌	#N/A		15.21			-	#N/A		
HAG	4.77	下跌	下跌		4.98				5.46		
HBC	13.10	下跌	下跌		13.71				15.60		
HCM	21.30	下跌	下跌		21.55				23.15		
HDG	33.00	下跌	上漲		36.08			35.30	32.61	-6.52%	
HPX	26.40	上漲	#N/A	26.60	26.06	-0.75%		-	#N/A		
HSG	6.49	下跌	下跌		6.90				7.74		
HT1	15.50	下跌	下跌		15.88				16.70		
IBC	20.40	下跌	上漲		20.83			24.90	20.15	-18.07%	
IDI	5.96	下跌	下跌		6.24				7.19		
IJC	14.70	下跌	上漲		15.59			13.10	13.12	12.21%	
ITA	3.18	下跌	上漲		3.40			3.20	2.96	-0.62%	
KBC	15.50	上漲	上漲	16.00	15.39	-3.13%		15.35	14.37	0.98%	
KSB	21.70	下跌	上漲		23.46			23.90	21.11	-9.21%	
LDG	10.05	上漲	上漲	8.18	9.48	22.86%		9.89	9.15	1.62%	買進
LPB	7.40	下跌	下跌		7.84				8.33		
MBS	15.00	下跌	上漲		15.83			16.00	14.25	-6.25%	
MPC	27.90	下跌	下跌		30.41				36.71		
NBB	19.60	下跌	上漲		20.75			21.50	19.30	-8.84%	
NKG	5.75	下跌	下跌		6.29				6.85		
NLG	28.25	下跌	上漲		29.07			28.70	26.73	-1.57%	
NT2	25.30	上漲	下跌	25.10	24.87	0.80%			26.43		
NTC	147.50	下跌	下跌		178.30			120.00	162.94	35.79%	
NTL	21.95	下跌	下跌		24.09			9.33	23.02	146.69%	
NVB	7.20	下跌	下跌		7.53				8.41		
OGC	3.84	下跌	下跌		4.00				4.52		

We Create Fortune

PC1	19.85	上漲	上漲	17.45	18.22	13.75%		19.30	18.38	2.85%	買進
PDR	26.20	下跌	上漲		26.78			23.60	25.01	11.04%	
PHR	53.30	下跌	下跌		62.17			22.86	64.76	183.25%	
PPC	25.00	下跌	下跌		26.44				29.10		
PTB	68.30	下跌	上漲		71.19			60.78	64.57	12.37%	
PVD	17.10	下跌	上漲	16.35	17.66	8.01%	賣出	18.10	15.86	-5.52%	
PVI	32.80	下跌	下跌		35.55				39.70		
PVT	17.65	下跌	上漲		18.14			18.30	16.28	-3.55%	
QCG	4.53	下跌	下跌		4.92				5.28		
SAM	7.80	下跌	上漲		7.95			7.40	7.69	5.41%	
SBT	16.85	上漲	下跌	16.50	16.20	2.12%			17.18		
SCR	6.58	下跌	下跌	6.92	6.61	-4.49%	賣出		7.11		
SHB	6.20	下跌	下跌		6.45				6.86		
SHS	6.80	下跌	下跌		7.73				9.02		
SJS	16.90	下跌	下跌	18.35	17.24	-6.05%	賣出		19.89		
STK	21.50	上漲	下跌	22.10	20.48	-2.71%			24.36		
SZC	17.40	下跌	#N/A		21.07			-	#N/A		
TCH	23.45	上漲	上漲	22.05	21.73	6.35%		22.50	20.14	4.22%	
TCM	21.95	下跌	下跌		22.72				27.50		
TNG	18.00	下跌	下跌		18.87				21.22		
TTB	24.00	下跌	上漲		24.39			24.50	22.71	-2.04%	
VCI	31.90	下跌	上漲		34.32			36.00	30.78	-11.39%	
VGT	8.60	下跌	下跌		9.05				9.96		
VHC	80.00	上漲	下跌	80.80	75.84	-0.99%			88.18		
VND	13.75	下跌	下跌		14.07				15.52		
VNG	20.95	上漲	上漲	19.10	20.34	9.69%		20.20	18.34	3.71%	
VPI	41.35	上漲	上漲	42.20	40.42	-2.01%		41.30	39.27	0.12%	

MALLCAPS 小型股票趨勢追蹤表

股票	價格	短期趨勢	中期趨勢	短期買進價格	短期止損	暫計短期利潤%	短期訊號	中期買進價格	中期止損	暫計中期獲利%	中期訊號
AAV	10.00	下跌	#N/A		11.33			16.85	#N/A	#N/A	
AGR	4.90	下跌	上漲		5.19			3.99	4.34	22.81%	
AMD	1.54	下跌	下跌		1.63				1.89		
APG	8.60	下跌	上漲		9.29			9.90	7.90	-13.13%	
ART	1.70	下跌	下跌		2.15				2.61		
BCC	7.40	下跌	下跌	8.10	7.46	-7.87%	賣出		8.95		

We Create Fortune

BCG	8.00	上漲	上漲	5.82	7.56	37.46%		6.39	6.55	25.20%	
C69	27.50	上漲	上漲	18.30	22.03	50.27%		5.30	14.07	418.87%	
CCL	9.00	上漲	上漲	6.38	8.50	41.07%		3.46	7.33	160.12%	
CRC	16.40	下跌	上漲	18.30	16.70	-8.76%	賣出	18.90	15.04	-13.23%	
CVT	20.00	下跌	上漲		20.94			20.35	18.94	-1.72%	
DAG	6.80	上漲	上漲	6.55	6.78	3.82%		7.09	6.22	-4.09%	
DAH	10.05	下跌	下跌		11.22				13.48		
DGW	23.10	下跌	上漲		24.26			23.50	21.45	-1.70%	
DLG	1.55	下跌	下跌		1.60				1.65		
DRH	7.20	下跌	下跌		7.69				7.76		
DTD	14.80	下跌	上漲		17.78			12.90	14.20	14.73%	
EVG	2.61	上漲	下跌	2.80	2.58	-6.79%			3.02		
FIT	3.33	下跌	上漲		3.58			3.64	3.03	-8.52%	
GKM	15.00	上漲	下跌	15.00	14.73	0.00%			15.54		
HAH	14.35	下跌	上漲	12.80	14.65	14.46%	賣出	13.00	13.48	10.38%	
HAI	1.63	下跌	下跌		1.72				1.93		
HAP	3.40	下跌	上漲		3.45			3.67	3.25	-7.36%	
HAR	3.53	上漲	下跌	3.56	3.50	-0.84%			3.88		
HCD	3.39	下跌	下跌		3.63				4.07		
HDA	10.40	下跌	下跌		11.26				13.28		
HDC	20.40	下跌	上漲		22.01			15.25	18.89	33.77%	
HHP	11.50	下跌	下跌		12.11				13.73		
HHS	2.81	下跌	下跌		3.00				3.31		
HII	11.00	下跌	下跌		11.65				12.29		
HQC	1.33	下跌	下跌		1.38				1.45		
HSL	9.00	上漲	下跌	8.10	8.61	11.11%			9.33		
HUT	2.30	上漲	下跌	2.40	2.17	-4.17%			2.83		
HVG	3.01	下跌	下跌		3.09				3.75		
HVH	20.30	下跌	#N/A		22.22				#N/A		
JVC	3.04	上漲	上漲	2.76	2.96	10.14%		3.10	2.68	-1.94%	
KLF	1.20	下跌	下跌		1.37				1.49		
KMR	2.52	下跌	下跌		2.70				3.12		
LCG	9.16	上漲	下跌	9.60	9.10	-4.58%			10.55		
LGL	10.25	下跌	上漲		10.78			7.11	9.25	44.10%	
LHG	16.95	下跌	下跌		18.56			19.30	17.32	-10.26%	
LMH	16.50	下跌	#N/A		17.17			-	#N/A		
MST	2.90	上漲	下跌	2.80	2.83	3.57%			3.16		
NDN	16.40	下跌	上漲		17.90			13.10	16.27	25.15%	
PHC	12.55	下跌	下跌		12.70				13.54		



We Create Fortune

PVB	19.90	下跌	上漲		21.35			20.10	19.27	-1.00%	
PVC	6.90	下跌	上漲		7.36			7.10	6.67	-2.82%	
PXL	5.50	下跌	下跌		6.29				6.65		
PXS	5.06	下跌	下跌		5.57				6.76		
QBS	3.02	下跌	下跌		3.20				3.36		
SFG	7.99	下跌	下跌		8.61				10.80		
SHI	9.49	上漲	上漲	8.39	8.90	13.11%		6.23	8.04	52.26%	
SJF	2.44	下跌	下跌		2.77				3.62		
SKG	11.10	下跌	下跌		11.61				12.51		
TDH	9.76	上漲	上漲	9.40	9.67	3.83%		10.15	8.93	-3.84%	
TIG	3.10	上漲	上漲	3.40	3.02	-8.82%		3.20	3.03	-3.13%	
TLD	6.03	上漲	上漲	5.35	5.63	12.71%		5.99	4.78	0.67%	
TLH	4.45	下跌	下跌	4.70	4.49	-4.51%	賣出		5.13		
TNI	10.15	下跌	下跌		10.45				11.74		
TTF	2.90	下跌	下跌		3.07				3.57		
TTH	3.00	下跌	下跌		3.19				3.39		
TVB	16.40	下跌	下跌		17.32				19.51		
TVC	16.20	下跌	上漲		17.08			14.30	14.26	13.29%	
VC3	22.60	下跌	上漲		23.02			22.00	21.35	2.73%	
VCR	21.30	下跌	下跌	20.50	21.62	5.47%	賣出		25.98		
VNE	3.10	上漲	下跌	3.35	3.07	-7.46%			3.70		
VPG	21.80	上漲	上漲	21.40	21.19	1.87%		20.46	19.34	6.57%	
VRC	15.50	上漲	下跌	15.40	15.42	0.65%			16.26		
YBM	9.88	下跌	下跌		10.25				11.71		



We Create Fortune

胡志明市交易所 (HSX)

	收盤	漲跌%
VNI	970.26	-0.40%
VN30	883.04	-0.29%
VN Mid	952.47	-0.33%
VN Small	795.54	-0.98%

河內交易所 (HSX)

	收盤	漲跌%
HNI	99.97	-0.87%
HN30	180.69	-1.49%
VNX AllSh	857.28	-0.37%

UPCOM 市場 (UPCoM)

	收盤	漲跌%
UPCoM	56.15	-0.60%

外資交易	成交值(十億盾)	
買進	433.42	
賣出	375.74	
買超/賣超	57.68	

外資交易	成交值(十億盾)	
買進	13.08	
賣出	69.52	
買超/賣超	-56.44	

外資交易	成交值(十億盾)	
買進	47.05	
賣出	28.49	
買超/賣超	18.56	

上漲排名/股碼	漲跌(VND)	漲跌%
NAF	1400	6.95%
HRC	2850	6.93%
DBD	1700	3.54%
TCH	800	3.53%
DHC	1050	3.29%

上漲排名/股碼	漲跌(VND)	漲跌%
AMV	400	2.11%
NVB	100	1.41%
NET	400	1.23%
TNG	100	0.56%
CEO	0	0.00%

上漲排名/股碼	漲跌(VND)	漲跌%
NHH	3600	11.65%
MSR	600	3.53%
VTP	2700	2.09%
GEG	300	1.11%
VGT	0	0.00%

下跌排名/股碼	漲跌(VND)	漲跌%
SZL	-3500	-6.92%
SZC	-1200	-6.45%
TDC	-590	-6.34%
HAH	-850	-5.59%
D2D	-3500	-5.22%

下跌排名/股碼	漲跌(VND)	漲跌%
L14	-5000	-8.62%
VCR	-1300	-5.75%
SHS	-300	-4.23%
PVS	-800	-3.96%
NDN	-400	-2.38%

下跌排名/股碼	漲跌(VND)	漲跌%
SNZ	-3400	-12.73%
ACV	-7500	-9.55%
CTR	-3600	-8.87%
SIP	-9600	-8.60%
NTC	-13500	-8.39%

*備註：市值>5,000 億盾；成交值>15 億盾

市值排名/股碼	十億盾	
VIC	408,204	
VHM	294,757	
VCB	288,180	
VNM	215,408	
GAS	190,055	

市值排名/股碼	十億盾	
ACB	35,183	
VCS	13,014	
VCG	11,617	
PVS	9,273	
PVI	7,580	

市值排名/股碼	十億盾	
ACV	156,047	
VGI	87,817	
VEA	68,609	
GVR	53,224	
MCH	51,139	

交易量排名/股碼	成交值	30 日均
ROS	11,063,720	20,625,876
VGC	8,209,770	738,216
HPG	5,385,540	5,604,788
STB	5,125,250	2,869,224
MBB	4,816,100	4,966,566

交易量排名/股碼	成交值	30 日均
PVS	6,778,663	2,518,528
SHB	5,533,418	3,325,607
ACB	3,874,912	1,099,640
SHS	1,723,093	1,168,682
NET	1,669,536	85,078

交易量排名/股碼	成交值	30 日均
KTL	1,489,200	71,167
BSR	1,237,555	1,286,961
GVR	1,181,851	1,302,044
VIB	1,160,010	839,456
VGI	1,075,765	733,107

資料源: Bloomberg & Yuanta Research

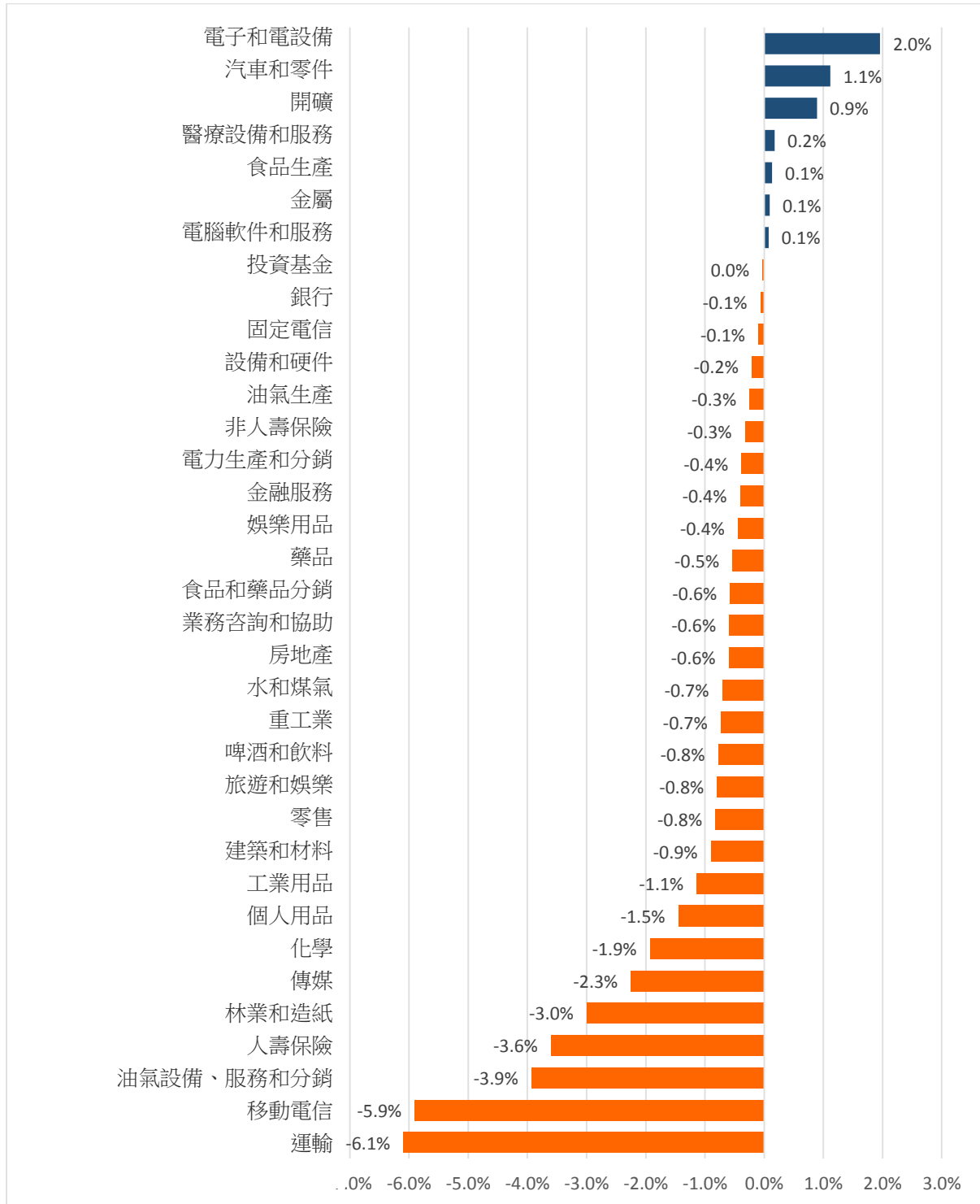
資料源: Bloomberg & Yuanta Research

資料源: Bloomberg & Yuanta Research



We Create Fortune

各行業板塊的交易走勢



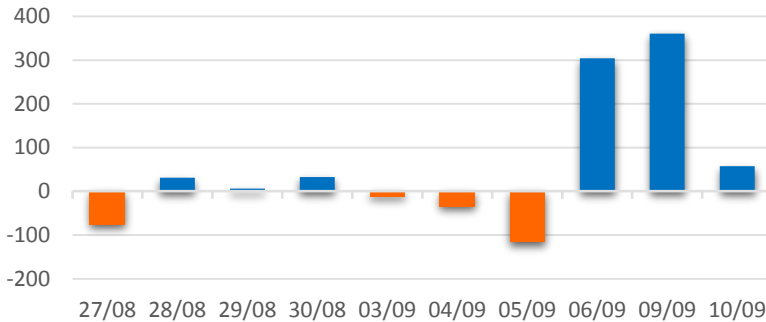
資料源: FiinPro – YSVN



We Create Fortune

外資買進賣統計

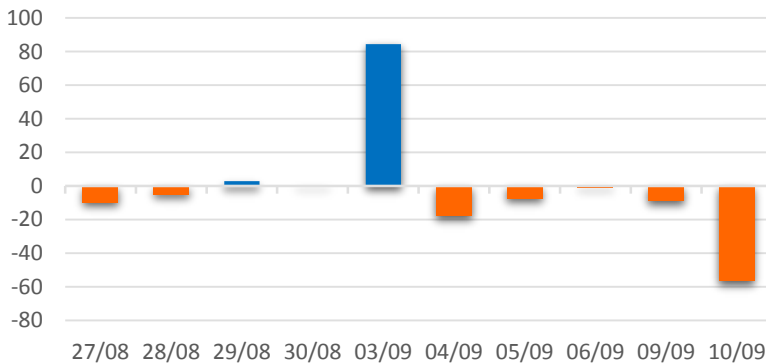
HSX 外資每日買/賣超



證券代碼	買超金額 (百萬盾)	證券代碼	賣超金額 (百萬盾)
PLX	28,483	PHR	44,092
NVL	24,117	STB	22,741
PC1	10,636	BVH	13,348
VIC	10,247	GTN	10,224
GEX	9,880	DPR	4,641

HSX 外資買/賣超的前 5 名

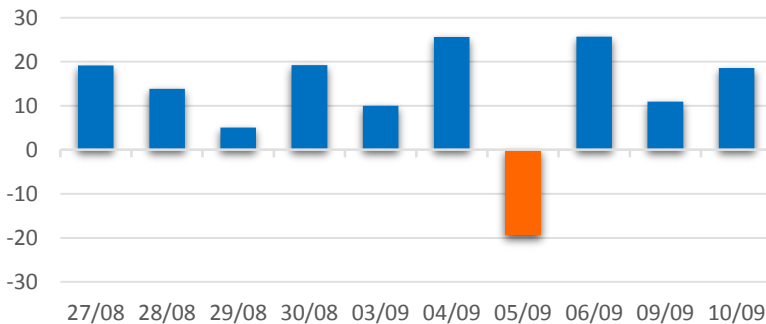
HNX 外資每日買/賣超



證券代碼	買超金額 (百萬盾)	證券代碼	賣超金額 (百萬盾)
PVS	1,926	NET	55,392
BAX	1,139	CEO	4,800
HUT	1,035	SHS	1,654
SCI	497	PVG	329
HDA	424	TNG	180

HNX 外資買/賣超的前 5 名

UPCOM 外資每日買/賣超



證券代碼	買超金額 (百萬盾)	證券代碼	賣超金額 (百萬盾)
NTC	6,804	C21	4,815
VEA	5,472	OIL	2,963
QNS	4,886	VGT	286
VTP	2,958	WSB	231
BCM	2,891	CTR	384

UPCOM 外資買/賣超的前 5 名

源: FiinPro – YSVN



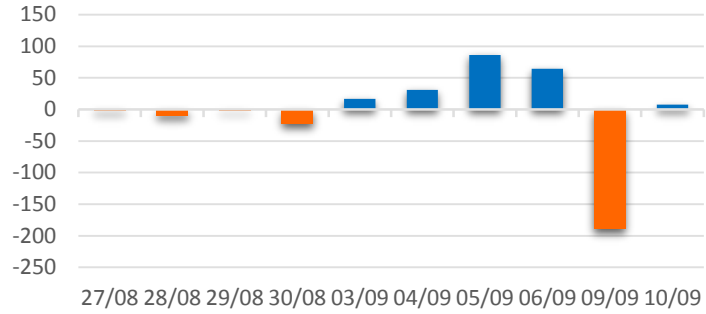
We Create **Fortune**

自營進出統計

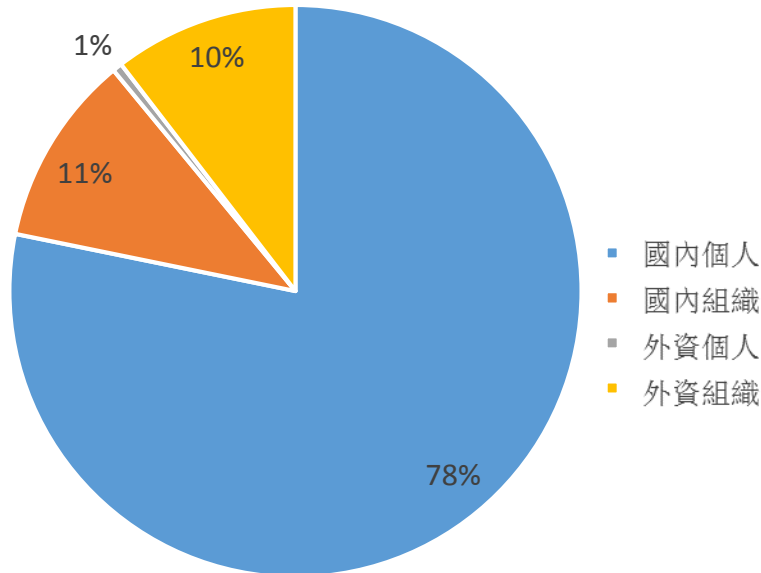
證券代碼	買超金額 (百萬盾)	證券代碼	賣超金額 (百萬盾)
GEX	25,080	MBB	18,062
FPT	12,219	GEX	5,289
VNM	7,523	FPT	4,350
HPG	4,976	VNM	4,340
MWG	4,260	VIC	3,926

券商自營交易最大前名

券商自營交易每日買/賣超 (bil. VND)



越南證券市場投資人類別統計

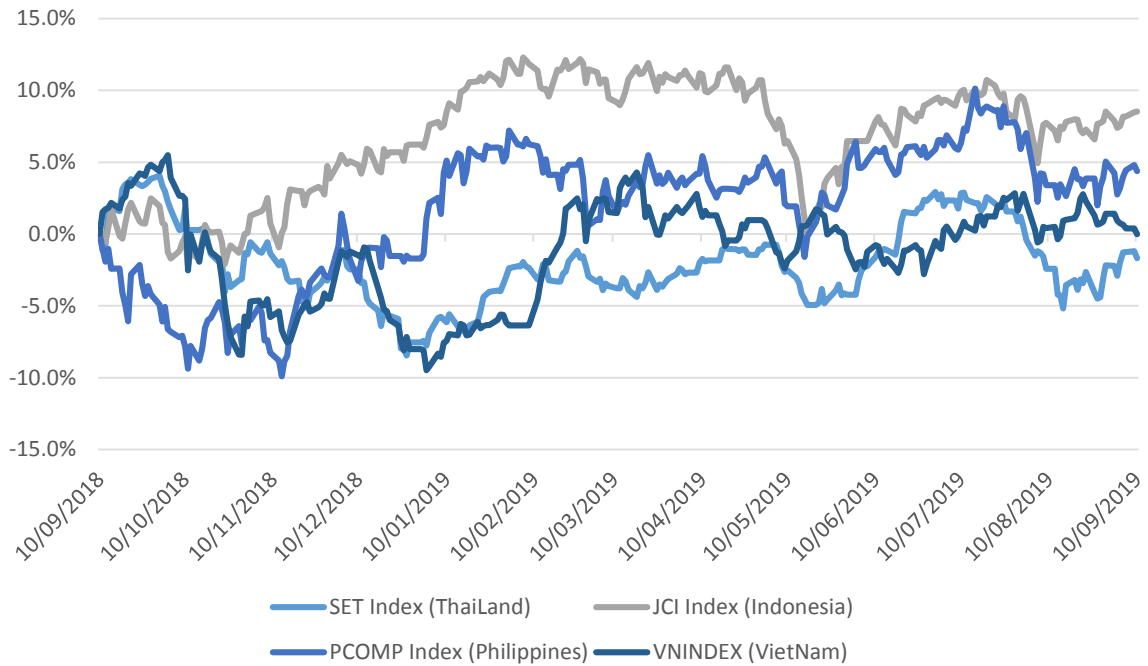


資料源: FiinPro – YSVN



We Create Fortune

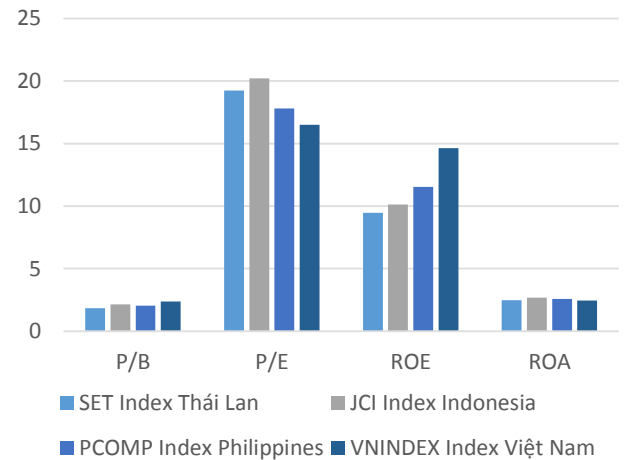
東南亞主要市場走勢比較



東南亞主要市場數據

		Thailand	Indonesia	Philippines	Vietnam
P/B		1.8x	2.2x	2.0x	2.4x
P/E		19.2x	20.2x	17.8x	16.5x
ROE	%	9.47	10.13	11.54	14.62
ROA	%	2.49	2.67	2.59	2.45
Vốn hóa	Tỷ USD	561.91	518.37	191.52	141.93
GTGD	Triệu USD	1.27	0.44	0.04	0.09
LS cổ tức	%	3.05	2.43	1.65	1.81

BloomBerg & YSVN



■ SET Index Thái Lan ■ JCI Index Indonesia
■ PCOMP Index Philippines ■ VNINDEX Index Việt Nam



We Create **Fortune**

元大證券（越南）公司

個人客戶分析部

Nguyễn Thế Minh

研究分析經理

+84 28 3622 6868 ext 3826

minh.nguyen@yuantan.com.vn

Quách Đức Khánh

高級分析專員

+84 28 3622 6868 ext 3833

khanh.quach@yuantan.com.vn

Nguyễn Trịnh Ngọc Hồng

分析專員

+84 28 3622 6868 ext 3832

hong.nguyen@yuantan.com.vn

Phạm Tấn Phát

高級分析專員

+84 28 3622 6868 ext 3832

phat.pham@yuantan.com.vn

Đặng Phi Phôn

分析專員

+84 28 3622 6868 ext

phon.dang@yuantan.com.vn

個人客戶業務部

Nguyễn Thanh Tùng

總公司業務經理

+84 28 3622 6868 ext 3609

tung.nguyen@yuantan.com.vn

Nguyễn Việt Quang

河內分行經理

+84 28 3622 6868 ext 3404

quang.nguyen@yuantan.com.vn

Nguyễn Đức Hoàn

河內南部營業中心經理

+84 28 3622 6868 ext 3409

hoan.nguyen@yuantan.com.vn

Chung Kim Hoa

華人客戶部經理

+84 28 3622 6868 ext 3828

hoa.chung@yuantan.com.vn

Võ Thị Thu Thủy

平陽分行經理

+84 28 3622 6868 ext 3505

thuy.vo@yuantan.com.vn

Võ Đình Tuấn

峴港分行經理

+84 28 3622 6868 ext 3301

tuan.vo@yuantan.com.vn

Phù Vĩnh Quế

堤岸分行經理

+84 28 3622 6868

que.phu@yuantan.com.vn

Bùi Quốc Phong

同奈分行經理

+84 28 3622 6868

phong.bui@yuantan.com.vn



We Create **Fortune**

Appendix A: Important Disclosures

Analyst Certification

Each research analyst primarily responsible for the content of this research report, in whole or in part, certifies that with respect to each security or issuer that the analyst covered in this report: (1) all of the views expressed accurately reflect his or her personal views about those securities or issuers; and (2) no part of his or her compensation was, is, or will be, directly or indirectly, related to the specific recommendations or views expressed by that research analyst in the research report.

Ratings Definitions

BUY: We have a positive outlook on the stock based on our expected absolute or relative return over the investment period. Our thesis is based on our analysis of the company's outlook, financial performance, catalysts, valuation and risk profile. We recommend investors add to their position.

HOLD-Outperform: In our view, the stock's fundamentals are relatively more attractive than peers at the current price. Our thesis is based on our analysis of the company's outlook, financial performance, catalysts, valuation and risk profile.

HOLD-Underperform: In our view, the stock's fundamentals are relatively less attractive than peers at the current price. Our thesis is based on our analysis of the company's outlook, financial performance, catalysts, valuation and risk profile.

SELL: We have a negative outlook on the stock based on our expected absolute or relative return over the investment period. Our thesis is based on our analysis of the company's outlook, financial performance, catalysts, valuation and risk profile. We recommend investors reduce their position.

Under Review: We actively follow the company, although our estimates, rating and target price are under review.

Restricted: The rating and target price have been suspended temporarily to comply with applicable regulations and/or Yuanta policies.

Note: Yuanta research coverage with a Target Price is based on an investment period of 12 months. Greater China Discovery Series coverage does not have a formal 12 month Target Price and the recommendation is based on an investment period specified by the analyst in the report.

Global Disclaimer

© 2018 Yuanta. All rights reserved. The information in this report has been compiled from sources we believe to be reliable, but we do not hold ourselves responsible for its completeness or accuracy. It is not an offer to sell or solicitation of an offer to buy any securities. All opinions and estimates included in this report constitute our judgment as of this date and are subject to change without notice.

This report provides general information only. Neither the information nor any opinion expressed herein constitutes an offer or invitation to make an offer to buy or sell securities or other investments. This material is prepared for general circulation to clients and is not intended to provide tailored investment advice and does not take into account the individual financial situation and objectives of any specific person who may receive this report. Investors should seek financial advice regarding the appropriateness of investing in any securities, investments or investment strategies discussed or recommended in this report. The information contained in this report has been compiled from sources believed to be reliable but no representation or warranty, express or implied, is made as to its accuracy, completeness or correctness. This report is not (and should not be construed as) a solicitation to act as securities broker or dealer in any jurisdiction by any person or company that is not legally permitted to carry on such business in that jurisdiction.

Yuanta research is distributed in the United States only to Major U.S. Institutional Investors (as defined in Rule 15a-6 under the Securities Exchange Act of 1934, as amended and SEC staff interpretations thereof). All transactions by a US person in the securities mentioned in this report must be effected through a registered broker-dealer under Section 15 of the Securities Exchange Act of 1934, as amended. Yuanta research is distributed in Taiwan by Yuanta Securities Investment Consulting. Yuanta research is distributed in Hong Kong by Yuanta Securities (Hong Kong) Co. Limited, which is licensed in Hong Kong by the Securities and Futures Commission for regulated activities, including Type 4 regulated activity (advising on securities). In Hong Kong, this research report may not be redistributed, retransmitted or disclosed, in whole or in part or any form or manner, without the express written