

當日市場：投資組合之前交易謹慎

2019/9/17

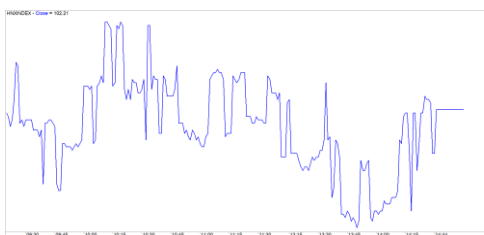
市場走勢 2019/9/16			
市場指數	VNI	HNI	UPCOM
收盤	989.86	102.21	56.54
%日	0.27%	0.01%	-0.32%
%週	1.62%	1.35%	0.09%
%月	1.01%	-0.14%	-1.75%
%年	-0.15%	-9.84%	8.84%
成交值(十億盾)			
當日	4,342	461	210
日均量/週	3,851	414	287
日均量/月	3,879	362	403
外資進出			
買進	526.32	3.85	27.51
賣出	566.90	9.54	22.73
買賣超	-40.58	-5.69	4.79
市場漲跌家數			
上漲	150	66	193
下跌	141	72	84
持平	95	230	623
市場指標			
P/E	16.64	9.03	18.53
總市值 (兆盾)	3,341	187	969
股息殖利率	1.41%	4.55%	5.03%

資料源: Bloomberg – YSVN

VNINDEX



HNXINDEX



市場走勢

各大指數當天維持綠漲，但上漲衝力有放緩的跡象出現。VN-Index 上漲 0.27%，收於 989.86 點。HNX 指數小略上漲 0.02%，收於 102.21 點，Upcom 指數下跌 0.32%，收於 56.54 點。現金流繼續積極流入三大市場，撮合交易逾 3.5 兆越盾。

銀行股面臨著短期停利壓力，顯著上漲的只有 HDB (+1.2%)。BID 和 MBB 也遭受高價拋售，收盤時漲幅縮小，每股上漲只有 0.4%，而 VCB, CTG, TCB 略有下跌。油氣股受益於世界油價的上漲趨勢，有助 GAS (+2.4%), PVD (+2.6%), PVB (+2.5%), PVS (+3.6%) 指數上漲。現金流繼續集中在中型股中流轉，如：ASM (+5.9%), BMP (+3.2%), DRC (+3.9%), HCM (+2.3%), TCH (+3.3%)。KDH 意外大幅上漲，收盤時觸及漲停板，收於每股 25,500 越盾，上漲 6.5%。

外資連續第四個交易日繼續賣超，三大市場共逾 410 億越盾。賣超最多是 VNM (369 億越盾)，VRE (286 億越盾)。相反，買超最多是 VJC (597 億越盾)，HPG (364 億越盾)。

短線市場觀點

我們認為 VN-Index 可能會在 980 - 990 點的價格範圍內波動。同時，我們估計短期現金流可能會在短期內繼續增加，且現金流可能會在各股票板塊之中擴散。積極點是，中型股較吸引現金流，並可能會進入積極強勢波動的時期。此外，股票比重繼續大幅增高，表明新的支付會繼續增加。

我們的趨勢指標系統仍維持各大指數短期趨勢上漲，支撐區位於 VN-Index 的 966.12 點，以及 HNX 指數的 99.30 點。因此，我們建議短線投資者可利用調整期間增加股票庫存比例。

建議短線投資比重：45% 股票 / 55% 現金

(股票趨勢追蹤圖在下一頁內更新)



We Create Fortune

技術分析圖



指數技術分析圖 VN-Index



指數技術分析圖 HNX-Index

指數	短期趨勢	中期趨勢	阻力區 1	阻力區 2	支撐區 1	支撐區 2
VN-Index	上漲	上漲	988	1,000	965	953
HNX-Index	上漲	下跌	102.5	108	100	90
VN30	上漲	上漲	895	935	877	863
VNMidcaps	上漲	上漲	992	1,030	969	963
VNSmallcaps	下跌	上漲	835	845	822	804

We Create Fortune

股票趨勢追蹤表

股票	價格	短期趨勢	中期趨勢	短期買進價格	短期止損	暫計短期利潤%	短期訊號	中期買進價格	中期止損	暫計中期獲利%	中期訊號
AAA	15.95	下跌	下跌		16.64				17.82		
ACB	22.40	上漲	下跌	22.70	21.54	-1.32%			23.85		
ACV	75.80	上漲	下跌	75.80	75.35	0.00%	買進		88.38		
ANV	25.30	上漲	下跌	25.45	24.41	-0.59%			27.58		
ASM	6.30	上漲	下跌	6.30	6.15	0.00%	買進		6.85		
BFC	14.55	下跌	下跌		15.36				17.44		
BID	40.00	上漲	上漲	32.65	37.66	22.51%		33.40	34.67	19.76%	
BMP	51.80	上漲	上漲	51.80	50.85	0.00%	買進	48.30	45.44	7.25%	
BSR	9.30	下跌	下跌		9.39				10.95		
BVH	73.80	下跌	下跌		75.13				83.30		
BWE	25.80	下跌	上漲		26.55			20.00	25.45	29.00%	
CEO	10.30	上漲	下跌	10.30	9.79	0.00%			11.12		
CII	20.70	下跌	下跌		21.17				22.62		
CMG	38.90	下跌	上漲		39.11			23.20	34.96	67.67%	
CMX	29.70	下跌	上漲		33.40			5.91	26.88	402.54%	
CSM	14.70	下跌	上漲		15.10			14.39	14.22	2.15%	
CTD	96.00	上漲	下跌	97.00	93.14	-1.03%			107.77		
CTG	20.75	上漲	下跌	20.85	19.80	-0.48%			21.90		
CTI	22.50	下跌	下跌		23.90				24.64		
CTR	46.90	上漲	N/A	46.50	36.56	0.86%		-	N/A		
CVT	21.25	上漲	上漲	21.25	20.94	0.00%	買進	20.35	18.94	4.42%	
DCM	8.46	上漲	上漲	8.47	8.26	-0.12%		8.54	7.92	-0.94%	
DGC	26.50	下跌	下跌		27.60				31.42		
DGW	23.80	下跌	上漲		24.24			23.50	21.45	1.28%	
DHA	30.75	下跌	下跌		33.53			29.10	32.95	13.21%	賣出
DHC	33.30	上漲	下跌	33.00	31.72	0.91%			35.33		
DHG	91.30	下跌	下跌		93.71				102.97		
DIG	14.25	上漲	上漲	14.25	14.21	0.00%	買進	13.90	12.65	2.52%	
DPG	44.80	下跌	下跌		46.36				51.92		
DPM	13.05	下跌	下跌		13.52				15.07		
DPR	37.80	下跌	下跌		39.64				45.50		
DQC	18.15	下跌	下跌		19.27				20.27		
DRC	23.80	上漲	上漲	22.80	21.55	4.39%		21.60	19.76	10.19%	
DXG	16.65	上漲	上漲	16.15	15.50	3.10%		15.50	12.67	7.42%	
EIB	16.80	下跌	下跌		17.44			14.70	16.88	14.83%	賣出

We Create Fortune

FCN	12.00	下跌	下跌		12.49			13.36			
FMC	27.00	下跌	上漲		28.33			31.60	26.18	-14.56%	
FPT	57.70	上漲	上漲	45.20	54.38	27.65%		46.00	48.93	25.43%	
GAS	103.40	上漲	下跌	105.20	98.12	-1.71%			109.55		
GEX	22.60	上漲	上漲	22.20	21.72	1.80%		20.20	19.13	11.88%	
GIL	21.20	下跌	下跌		22.33				24.76		
GMD	27.10	下跌	上漲		27.92			28.50	26.02	-4.91%	
GTN	19.10	下跌	上漲		20.07			15.00	16.84	27.33%	
GVR	13.50	下跌	N/A		14.67				N/A		
HAG	4.60	下跌	下跌		4.92				5.39		
HAX	19.45	下跌	上漲		20.41			15.75	17.40	23.49%	
HBC	13.55	上漲	下跌	13.70	13.04	-1.09%			15.30		
HCM	22.65	上漲	下跌	22.15	20.48	2.26%			23.15		
HDB	26.30	上漲	下跌	26.30	26.11	0.00%	買進		27.74		
HDC	22.15	上漲	上漲	22.15	22.01	0.00%	買進	15.25	18.89	45.25%	
HDG	34.30	下跌	上漲		35.37			35.30	32.61	-2.83%	
HNG	16.50	下跌	下跌		17.77			17.10	16.59	-2.97%	賣出
HPG	22.65	上漲	下跌	22.55	21.58	0.44%			23.96		
HSG	6.42	下跌	下跌		6.82				7.68		
HT1	15.30	下跌	下跌		15.88				16.70		
HUT	2.20	上漲	下跌	2.40	2.17	-8.33%			2.83		
HVN	33.30	下跌	下跌		34.28				39.71		
KBC	15.70	上漲	上漲	16.00	15.39	-1.88%		15.35	14.37	2.28%	
KDH	25.50	上漲	上漲	22.90	23.51	11.35%		24.00	22.19	6.25%	
KSB	22.25	下跌	上漲		23.22			23.90	21.11	-6.90%	
LCG	9.25	上漲	下跌	9.60	9.10	-3.65%			10.55		
LDG	10.30	上漲	上漲	8.18	9.69	25.92%		9.89	8.02	4.15%	
LHG	17.05	下跌	下跌		18.10			19.30	17.32	-10.26%	
LPB	7.60	下跌	下跌		7.76				8.33		
LSS	5.00	下跌	下跌	5.39	5.01	-6.97%	賣出		5.78		
MBB	23.40	上漲	上漲	22.20	22.51	5.41%		21.85	21.21	7.09%	
MPC	27.70	下跌	下跌		29.92				35.00		
MSN	77.80	上漲	下跌	78.00	74.48	-0.26%			81.93		
MSR	18.40	上漲	下跌	17.60	17.34	4.55%			18.90		
MWG	123.50	上漲	上漲	122.40	114.42	0.90%		88.70	108.74	39.23%	
NDN	16.80	下跌	上漲		17.62			13.70	16.27	22.63%	
NKG	5.78	下跌	下跌		6.03				6.85		
NLG	28.80	下跌	上漲		29.07			28.70	26.73	0.35%	
NT2	24.70	下跌	下跌	25.10	24.87	-0.90%	賣出		26.43		

We Create Fortune

NTL	22.80	下跌	下跌		23.61				27.16		
NVL	61.80	下跌	下跌		63.39				62.33		
OIL	11.30	下跌	下跌		11.50				12.38		
PAC	28.00	下跌	下跌		28.68				31.56		
PC1	21.40	上漲	上漲	17.45	20.08	22.64%		21.10	16.28	1.42%	買進
PDR	26.60	下跌	上漲		26.78			29.00	25.01	-8.28%	
PHR	54.10	下跌	下跌		59.08				73.93		
PLX	62.60	上漲	上漲	62.60	62.16	0.00%	買進	62.40	59.59	0.32%	
PNJ	82.30	下跌	上漲		82.61			104.00	78.69	-20.87%	
POW	12.70	下跌	下跌		12.78				14.42		
PVT	17.95	上漲	上漲	18.20	16.99	-1.37%		18.30	16.28	-1.91%	
PPC	25.50	下跌	下跌		26.33				29.10		
PTB	69.80	下跌	上漲		71.13			64.00	64.57	9.06%	
PVB	20.90	下跌	上漲		21.29			20.10	19.27	3.98%	
PVD	18.05	下跌	上漲		18.31			18.10	15.86	-0.28%	
PVI	33.60	下跌	下跌		34.79				38.65		
PVS	20.20	下跌	下跌		20.66				23.52		
PXS	5.09	下跌	下跌		5.45				6.13		
QNS	30.30	上漲	上漲	31.20	29.92	-2.88%		33.80	27.77	-10.36%	
REE	36.60	上漲	上漲	37.15	35.44	-1.48%		33.33	33.81	9.83%	
SAB	264.00	下跌	上漲		270.34			245.00	257.56	7.76%	
SAM	7.99	上漲	上漲	7.99	7.95	0.00%	買進	7.40	7.69	7.97%	
SCR	6.48	下跌	下跌		6.71				7.11		
SHI	9.45	上漲	上漲	8.39	8.90	12.63%		6.99	8.30	35.19%	
SJS	16.90	下跌	下跌		18.05			-	19.89		
SKG	11.15	下跌	下跌		11.49				12.40		
SSI	21.45	下跌	下跌		21.56				23.58		
STB	10.35	下跌	下跌		10.40				11.17		
TCB	22.60	上漲	上漲	22.65	21.42	-0.22%		22.65	22.22	-0.22%	買進
TCM	22.20	下跌	下跌		22.72				26.03		
TDH	10.30	上漲	上漲	9.40	9.67	9.57%		10.15	9.06	1.48%	
TLH	4.55	下跌	下跌		4.80				5.13		
TNG	17.70	下跌	下跌		18.87				20.94		
VCB	81.00	上漲	上漲	80.00	77.88	1.25%		62.00	73.39	30.65%	
VCG	26.60	上漲	上漲	27.00	25.76	-1.48%		19.20	24.08	38.54%	
VCS	91.90	上漲	上漲	87.80	82.19	4.67%		68.00	78.29	35.15%	
VGC	19.55	上漲	下跌	19.25	18.75	1.56%			20.53		
VGT	8.90	上漲	下跌	8.90	8.27	0.00%			9.90		
VHC	78.00	上漲	下跌	80.80	75.84	-3.47%			87.89		

We Create Fortune

VHM	88.50	上漲	上漲	87.30	85.77	1.37%		90.20	79.23	-1.88%	
VIB	17.50	下跌	上漲		17.87			17.70	16.40	-1.13%	
VIC	122.80	上漲	上漲	126.10	120.57	-2.62%		112.00	113.76	9.64%	
VIP	4.99	下跌	下跌		5.14				5.48		
VJC	140.50	上漲	上漲	134.50	134.37	4.46%		124.50	124.16	12.85%	
VND	14.10	上漲	下跌	14.10	14.07	0.00%	買進		15.06		
VNG	20.90	上漲	上漲	19.10	20.36	9.42%		20.20	18.89	3.47%	
VNM	121.50	上漲	下跌	124.00	118.33	-2.02%			130.37		
VPB	20.70	上漲	上漲	19.10	19.72	8.38%		20.30	18.32	1.97%	
VPI	41.50	上漲	上漲	42.20	40.42	-1.66%		41.30	39.27	0.48%	
VRC	16.00	上漲	下跌	15.30	15.42	4.58%			16.26		
VRE	34.00	下跌	上漲		34.85			35.00	33.61	-2.86%	
VSC	28.15	下跌	下跌		29.62				31.41		

LARGECAPS 大型股票趨勢追蹤表

股票	價格	短期趨勢	中期趨勢	短期買進價格	短期止損	暫計短期利潤%	短期訊號	中期買進價格	中期止損	暫計中期獲利	中期訊號
ACB	22.40	上漲	下跌	22.70	21.54	-1.32%			23.85		
BID	40.00	上漲	上漲	32.65	37.66	22.51%		33.40	34.67	19.76%	
BSR	9.30	下跌	下跌		9.39				10.95		
BVH	73.80	下跌	下跌		75.13				83.30		
CTG	20.75	上漲	下跌	20.85	19.80	-0.48%			21.90		
EIB	16.80	下跌	下跌		17.44			14.70	16.88	14.83%	賣出
FPT	57.70	上漲	上漲	45.20	54.38	27.65%		41.00	48.93	40.74%	
GAS	103.40	上漲	下跌	105.20	98.12	-1.71%			109.55		
HDB	26.30	上漲	下跌	26.30	26.11	0.00%	買進		27.74		
HNG	16.50	下跌	下跌		17.77			17.10	16.59	-2.97%	賣出
HPG	22.65	上漲	下跌	22.55	21.58	0.44%			23.96		
HVN	33.30	下跌	下跌		34.28				39.71		
KDH	25.50	上漲	上漲	22.90	23.51	11.35%		24.00	22.19	6.25%	
MBB	23.40	上漲	上漲	22.20	22.51	5.41%		21.27	21.21	10.01%	
MSN	77.80	上漲	下跌	78.00	74.48	-0.26%			81.93		
MWG	123.50	上漲	上漲	122.40	114.42	0.90%		88.70	108.74	39.23%	
NVL	61.80	下跌	下跌		63.39				62.33		
OIL	11.30	下跌	下跌		11.50				12.38		
PLX	62.60	上漲	上漲	62.60	62.16	0.00%	買進	59.97	59.59	4.38%	
PNJ	82.30	下跌	上漲		82.61			77.88	78.69	5.67%	

We Create Fortune

POW	12.70	下跌	下跌		12.78				14.42		
PVS	20.20	下跌	下跌		20.66				23.52		
QNS	30.30	上漲	上漲	31.20	29.92	-2.88%		33.80	27.77	-10.36%	
REE	36.60	上漲	上漲	37.15	35.44	-1.48%		33.33	33.81	9.83%	
ROS	27.00	上漲	下跌	27.50	25.24	-1.82%			29.25		
SSI	21.45	下跌	下跌		21.56				23.58		
STB	10.35	下跌	下跌		10.40				11.17		
TCB	22.60	上漲	上漲	22.65	21.42	-0.22%		22.65	22.22	-0.22%	買進
TPB	22.50	下跌	下跌		22.67				N/A		
VCB	81.00	上漲	上漲	80.00	77.88	1.25%		62.00	73.39	30.65%	
VCG	26.60	上漲	上漲	27.00	25.76	-1.48%		18.44	24.08	44.24%	
VEA	53.20	下跌	下跌		54.93				N/A		
VGI	31.50	下跌	下跌		33.18				N/A		
VHM	88.50	上漲	上漲	87.30	85.77	1.37%		90.20	79.23	-1.88%	
VIB	17.50	下跌	上漲		17.87			17.70	16.40	-1.13%	
VIC	122.80	上漲	上漲	126.10	120.57	-2.62%		112.00	113.76	9.64%	
VJC	140.50	上漲	上漲	134.50	134.37	4.46%		124.50	124.16	12.85%	
VNM	121.50	上漲	下跌	124.00	118.33	-2.02%			130.37		
VPB	20.70	上漲	上漲	19.10	19.72	8.38%		20.30	18.32	1.97%	
VRE	34.00	下跌	上漲		34.85			34.00	33.61	0.01%	

MIDCAPS 中型股票趨勢追蹤表

股票	價格	短期趨勢	中期趨勢	短期買進價格	短期止損	暫計短期利潤%	短期訊號	中期買進價格	中期止損	暫計中期獲利%	中期訊號
AAA	15.95	下跌	下跌		16.64				17.82		
ANV	25.30	上漲	下跌	25.45	24.41	-0.59%			27.58		
ASM	6.30	上漲	下跌	6.30	6.15	0.00%	買進		6.85		
BMP	51.80	上漲	上漲	51.80	50.85	0.00%	買進	48.30	45.44	7.25%	
BWE	25.80	下跌	上漲		26.55			19.44	25.45	32.72%	
C4G	7.00	下跌	下跌		7.32				9.13		
CEO	10.30	上漲	下跌	10.30	9.79	0.00%			11.12		
CII	20.70	下跌	下跌		21.17				22.62		
CRE	24.80	上漲	下跌	25.40	24.63	-2.36%			26.06		
CTI	22.50	下跌	下跌		23.90				24.64		
CTR	46.90	上漲	#N/A	46.50	36.56	0.86%		-	#N/A		
DCM	8.46	上漲	上漲	8.47	8.26	-0.12%		8.54	7.92	-0.94%	
DHC	33.30	上漲	下跌	33.00	31.72	0.91%			35.33		



We Create Fortune

DIG	14.25	上漲	上漲	14.25	14.21	0.00%	買進	13.90	12.65	2.52%	
DPM	13.05	下跌	下跌		13.52				15.07		
DRC	23.80	上漲	上漲	22.80	21.55	4.39%		21.60	19.76	10.19%	
DXG	16.65	上漲	上漲	16.15	15.50	3.10%		15.50	12.67	7.42%	
E1VFN30	15.06	上漲	下跌	14.62	14.67	3.01%			15.16		
FCN	12.00	下跌	下跌		12.49				13.36		
FLC	3.63	下跌	下跌		3.74				4.14		
FTM	4.93	下跌	下跌		6.58				12.94		
GEG	27.20	上漲	上漲	22.80	26.63	19.30%		12.90	23.98	110.85%	
GEX	22.60	上漲	上漲	22.20	21.72	1.80%		20.20	19.13	11.88%	
GMD	27.10	下跌	上漲		27.92			28.50	26.02	-4.91%	
GTN	19.10	下跌	上漲		20.07			15.00	16.84	27.33%	
GVR	13.50	下跌	#N/A		14.67			-	#N/A		
HAG	4.60	下跌	下跌		4.92				5.39		
HBC	13.55	上漲	下跌	13.70	13.04	-1.09%			15.30		
HCM	22.65	上漲	下跌	22.15	20.48	2.26%			23.15		
HDG	34.30	下跌	上漲		35.37			35.30	32.61	-2.83%	
HPX	26.35	上漲	#N/A	26.60	26.06	-0.94%		-	#N/A		
HSG	6.42	下跌	下跌		6.82				7.68		
HT1	15.30	下跌	下跌		15.88				16.70		
IBC	20.35	下跌	上漲		20.70			24.90	20.15	-18.27%	
IDI	6.34	上漲	下跌	6.34	6.18	0.00%	買進		6.98		
IJC	15.45	上漲	上漲	15.70	14.47	-1.59%		13.10	13.12	17.94%	
ITA	3.21	下跌	上漲		3.37			3.20	2.96	0.31%	
KBC	15.70	上漲	上漲	16.00	15.39	-1.88%		15.35	14.37	2.28%	
KSB	22.25	下跌	上漲		23.22			23.90	21.11	-6.90%	
LDG	10.30	上漲	上漲	8.18	9.69	25.92%		9.89	8.02	4.15%	
LPB	7.60	下跌	下跌		7.76				8.33		
MBS	15.20	下跌	上漲		15.72			16.00	14.25	-5.00%	
MPC	27.70	下跌	下跌		29.92				35.00		
NBB	19.25	下跌	下跌		20.61			21.50	19.30	-10.24%	賣出
NKG	5.78	下跌	下跌		6.03				6.85		
NLG	28.80	下跌	上漲		29.07			28.70	26.73	0.35%	
NT2	24.70	下跌	下跌	25.10	24.87	-0.90%	賣出		26.43		
NTC	161.10	下跌	下跌		168.71			120.00	162.94	35.79%	
NTL	22.80	下跌	下跌		23.61				27.16		
NVB	7.10	下跌	下跌		7.52				8.10		
OGC	3.83	下跌	下跌		3.96				4.40		

We Create Fortune

PC1	21.40	上漲	上漲	17.45	20.08	22.64%		19.30	16.28	10.88%	
PDR	26.60	下跌	上漲		26.78			23.60	25.01	12.74%	
PHR	54.10	下跌	下跌		59.08				73.93		
PPC	25.50	下跌	下跌		26.33				29.10		
PTB	69.80	下跌	上漲		71.13			60.78	64.57	14.84%	
PVD	18.05	下跌	上漲		18.31			18.10	15.86	-0.28%	
PVI	33.60	下跌	下跌		34.79				38.65		
PVT	17.95	上漲	上漲	18.20	16.99	-1.37%		18.30	16.28	-1.91%	
QCG	4.60	下跌	下跌		4.88				5.28		
SAM	7.99	上漲	上漲	7.99	7.95	0.00%	買進	7.40	7.69	7.97%	
SBT	17.95	上漲	上漲	16.50	16.72	8.79%		17.50	17.18	2.57%	買進
SCR	6.48	下跌	下跌		6.71				7.11		
SHB	6.40	下跌	下跌		6.45				6.86		
SHS	7.40	上漲	下跌	7.40	6.32	0.00%	買進		8.74		
SJS	16.90	下跌	下跌		18.05				19.89		
STK	21.50	上漲	下跌	22.10	20.48	-2.71%			24.36		
SZC	17.90	下跌	#N/A		19.76			-	#N/A		
TCH	23.60	上漲	上漲	22.05	22.42	7.03%		22.50	20.22	4.89%	
TCM	22.20	下跌	下跌		22.72				26.03		
TNG	17.70	下跌	下跌		18.87				20.94		
TTB	23.90	下跌	上漲		24.15			24.50	22.71	-2.45%	
VCI	33.30	下跌	上漲		34.13			36.00	30.78	-7.50%	
VGT	8.90	上漲	下跌	8.90	8.27	0.00%	買進		9.90		
VHC	78.00	上漲	下跌	80.80	75.84	-3.47%			87.89		
VND	14.10	上漲	下跌	14.10	14.07	0.00%	買進		15.06		
VNG	20.90	上漲	上漲	19.10	20.36	9.42%		20.20	18.89	3.47%	
VPI	41.50	上漲	上漲	42.20	40.42	-1.66%		41.30	39.27	0.48%	

MALLCAPS 小型股票趨勢追蹤表

股票	價格	短期趨勢	中期趨勢	短期買進價格	短期止損	暫計短期利潤%	短期訊號	中期買進價格	中期止損	暫計中期獲利	中期訊號
AAV	10.20	下跌	#N/A		10.77			16.85	#N/A	#N/A	
AGR	4.69	下跌	上漲		5.10			3.99	4.34	17.54%	
AMD	1.56	下跌	下跌		1.62				1.83		
APG	9.30	上漲	上漲	9.19	8.65	1.20%		9.90	7.90	-6.06%	
ART	1.70	下跌	下跌		2.00				2.51		
BCC	7.60	下跌	下跌		7.87				8.78		

We Create Fortune

BCG	7.91	上漲	上漲	5.82	7.56	35.91%		6.39	6.81	23.79%	
C69	26.20	上漲	上漲	18.30	23.71	43.17%		5.30	15.71	394.34%	
CCL	10.05	上漲	上漲	6.38	8.74	57.52%		3.46	7.55	190.46%	
CRC	16.20	下跌	上漲		17.93			18.90	15.04	-14.29%	
CVT	21.25	上漲	上漲	21.25	20.94	0.00%	買進	20.35	18.94	4.42%	
DAG	6.75	下跌	上漲		6.93			7.09	6.22	-4.80%	
DAH	10.00	下跌	下跌		11.08				12.52		
DGW	23.80	下跌	上漲		24.24			23.50	21.45	1.28%	
DLG	1.61	上漲	下跌	1.61	1.60	0.00%	買進		1.65		
DRH	7.29	下跌	下跌		7.69				7.76		
DTD	15.20	下跌	上漲		16.12			12.90	14.20	17.83%	
EVG	2.62	上漲	下跌	2.80	2.58	-6.43%			3.02		
FIT	3.36	下跌	上漲		3.46			3.64	3.03	-7.69%	
GKM	15.10	上漲	下跌	15.00	14.73	0.67%			15.54		
HAH	15.00	下跌	上漲		15.66			13.00	13.89	15.38%	
HAI	1.62	下跌	下跌		1.69				1.92		
HAP	3.39	下跌	上漲		3.45			3.67	3.25	-7.63%	
HAR	3.69	上漲	下跌	3.56	3.50	3.65%			3.88		
HCD	3.45	下跌	下跌		3.58				4.02		
HDA	10.80	下跌	下跌		11.14				12.19		
HDC	22.15	上漲	上漲	22.15	22.01	0.00%	買進	15.25	18.89	45.25%	
HHP	11.80	下跌	下跌		12.11				13.73		
HHS	2.88	下跌	下跌		2.96				3.24		
HII	11.40	下跌	下跌		11.58				12.29		
HQC	1.24	下跌	下跌		1.32				1.44		
HSL	9.39	上漲	上漲	8.10	8.94	15.93%		9.84	9.33	-4.57%	買進
HUT	2.20	上漲	下跌	2.40	2.17	-8.33%			2.83		
HVG	2.98	下跌	下跌		3.09				3.75		
HVH	20.05	下跌	#N/A		21.64				#N/A		
JVC	3.05	上漲	上漲	2.76	2.96	10.51%		3.10	2.68	-1.61%	
KLF	1.20	下跌	下跌		1.37				1.49		
KMR	2.55	下跌	下跌		2.67				3.03		
LCG	9.25	上漲	下跌	9.60	9.10	-3.65%			10.55		
LGL	10.70	上漲	上漲	10.90	10.05	-1.83%		7.11	9.25	50.43%	
LHG	17.05	下跌	下跌		18.10			19.30	17.32	-10.26%	
LMH	16.65	下跌	#N/A		17.08			-	#N/A		
MST	3.10	上漲	下跌	2.80	2.83	10.71%			3.16		
NDN	16.80	下跌	上漲		17.62			13.10	16.27	28.20%	
PHC	12.55	下跌	下跌		12.70				13.48		



We Create Fortune

PVB	20.90	下跌	上漲		21.29			20.10	19.27	3.98%	
PVC	7.20	下跌	上漲		7.28			7.10	6.67	1.41%	
PXL	5.20	下跌	下跌		5.98				6.65		
PXS	5.09	下跌	下跌		5.45				6.13		
QBS	3.10	下跌	下跌		3.20				3.36		
SFG	7.20	下跌	下跌		8.05				10.40		
SHI	9.45	上漲	上漲	8.39	8.90	12.63%		6.23	8.30	51.62%	
SJF	2.37	下跌	下跌		2.62				3.54		
SKG	11.15	下跌	下跌		11.49				12.40		
TDH	10.30	上漲	上漲	9.40	9.67	9.57%		10.15	9.06	1.48%	
TIG	3.20	上漲	上漲	3.40	3.02	-5.88%		3.20	3.03	0.00%	
TLD	6.04	上漲	上漲	5.35	5.86	12.90%		5.99	4.95	0.83%	
TLH	4.55	下跌	下跌		4.80				5.13		
TNI	10.05	下跌	下跌		10.39				11.60		
TTF	2.92	上漲	下跌	3.00	2.83	-2.67%			3.48		
TTH	2.90	下跌	下跌		3.17				3.39		
TVB	16.90	下跌	下跌		17.32				18.55		
TVC	16.10	下跌	上漲		16.85			14.30	14.38	12.59%	
VC3	22.60	下跌	上漲		22.97			22.00	21.35	2.73%	
VCR	22.40	下跌	下跌		24.82				25.98		
VNE	3.59	上漲	下跌	3.35	3.24	7.16%			3.70		
VPG	22.70	上漲	上漲	21.40	21.34	6.07%		20.46	19.34	10.97%	
VRC	16.00	上漲	下跌	15.40	15.42	3.90%			16.26		
YBM	9.81	下跌	下跌		10.25				11.67		

We Create Fortune

胡志明市交易所 (HSX)

	收盤	漲跌%
VNI	989.86	0.27%
VN30	908.6	0.39%
VN Mid	975.23	0.54%
VN Small	809.13	0.20%

河內交易所 (HSX)

	收盤	漲跌%
HNI	102.21	0.01%
HN30	186.54	0.86%
VNX AllSh	877.37	0.38%

UPCOM 市場 (UPCoM)

	收盤	漲跌%
UPCoM	56.54	-0.32%

外資交易	成交值(十億盾)	
買進	526.32	
賣出	566.9	
買超/賣超	-40.58	

外資交易	成交值(十億盾)	
買進	3.85	
賣出	9.54	
買超/賣超	-5.69	

外資交易	成交值(十億盾)	
買進	27.51	
賣出	22.73	
買超/賣超	4.79	

上漲排名/股碼	漲跌(VND)	漲跌%
IDI	400	6.73%
KDH	1550	6.47%
ASM	350	5.88%
TDC	370	4.01%
HDC	850	3.99%

上漲排名/股碼	漲跌(VND)	漲跌%
VCS	4100	4.67%
PVS	700	3.59%
SHB	100	1.59%
SHS	100	1.37%
VCR	200	0.90%

上漲排名/股碼	漲跌(VND)	漲跌%
NHH	4700	14.83%
BSR	500	5.68%
OIL	400	3.67%
MSR	600	3.37%
ACV	2300	3.13%

下跌排名/股碼	漲跌(VND)	漲跌%
SVI	-3100	-5.81%
YEG	-1700	-2.94%
HVN	-900	-2.63%
AAA	-400	-2.45%
HQC	-30	-2.36%

下跌排名/股碼	漲跌(VND)	漲跌%
TNG	-700	-3.80%
NVB	-200	-2.74%
TAR	-700	-2.27%
NDN	-300	-1.75%
DGC	-300	-1.12%

下跌排名/股碼	漲跌(VND)	漲跌%
HTM	-1100	-6.25%
NTC	-3100	-1.89%
NTC	-3100	-1.89%
IDC	-300	-1.65%
GVR	-100	-0.74%

*備註：市值>5,000 億盾；成交值>15 億盾

市值排名/股碼	十億盾	
VIC	409,542	
VCB	303,757	
VHM	294,757	
VNM	212,622	
GAS	193,309	

市值排名/股碼	十億盾	
ACB	36,642	
VCS	13,767	
VCG	11,705	
PVS	9,320	
PVI	7,788	

市值排名/股碼	十億盾	
ACV	160,081	
VGI	96,157	
VEA	69,770	
GVR	54,576	
MCH	51,269	

交易量排名/股碼	成交值	30 日均
ROS	18,710,080	21,210,529
TCB	12,170,250	4,034,851
HNG	7,889,980	1,547,881
EIB	5,570,275	3,409,735
HPG	5,400,470	5,250,592

交易量排名/股碼	成交值	30 日均
SHB	15,901,757	3,974,350
PVS	4,203,834	2,631,817
TNG	1,331,857	754,550
ACB	1,299,512	1,620,750
VC3	1,162,445	272,044

交易量排名/股碼	成交值	30 日均
BSR	3,753,282	1,347,506
GSM	1,729,900	86,500
PXL	757,475	740,038
VIB	634,311	660,191
VGI	533,890	640,018

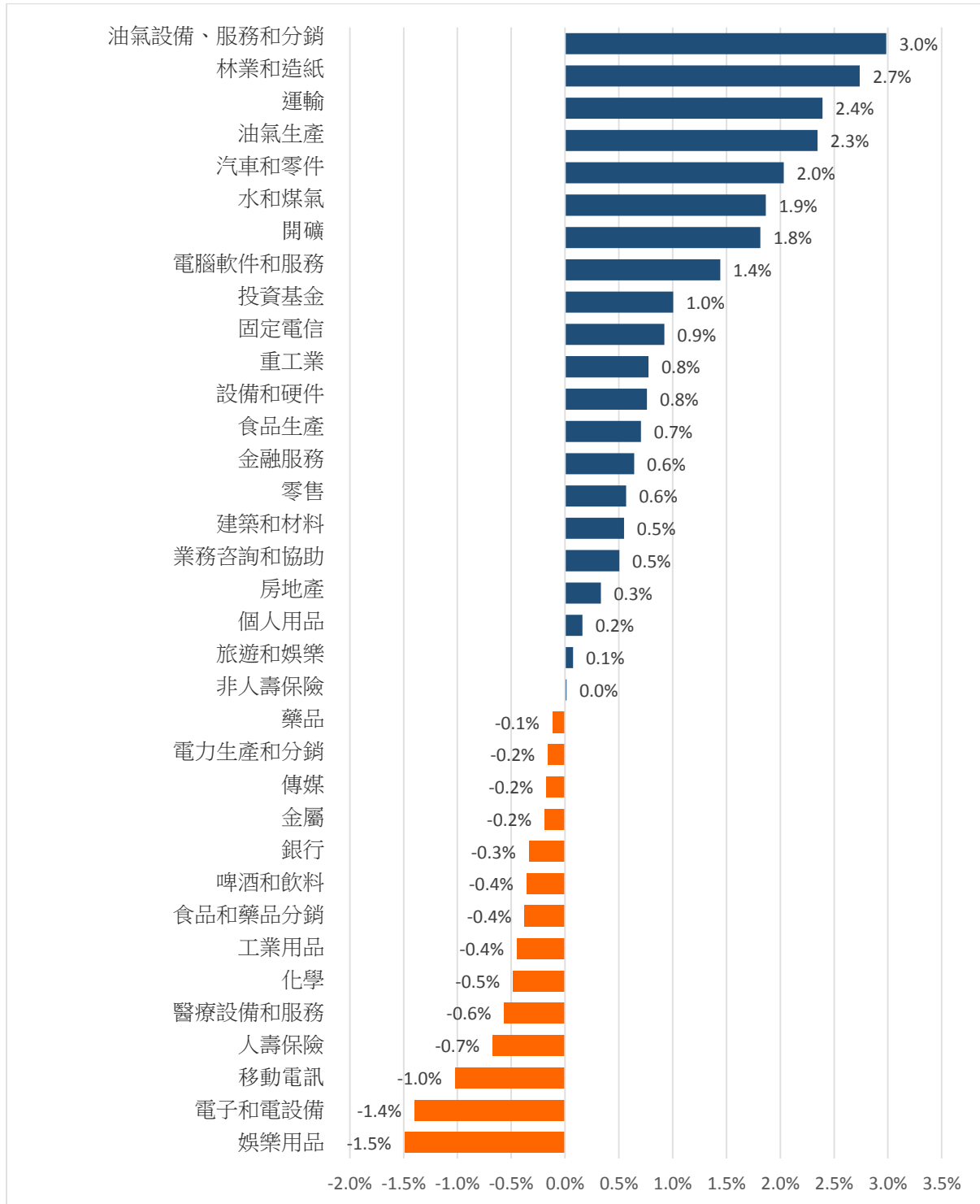
資料源: Bloomberg & Yuanta Research

資料源: Bloomberg & Yuanta Research

資料源: Bloomberg & Yuanta Research

We Create Fortune

各行業板塊的交易走勢



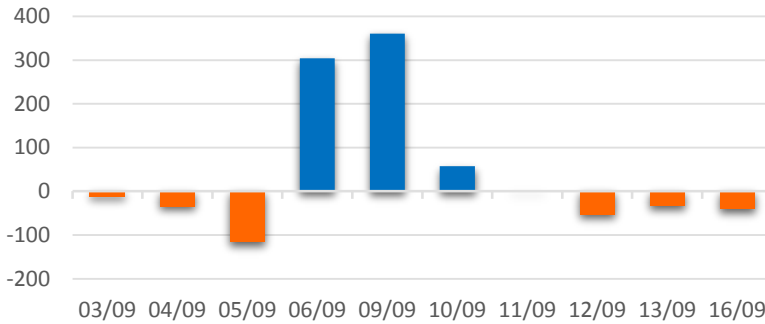
資料源: FiinPro – YSVN



We Create Fortune

外資買進賣統計

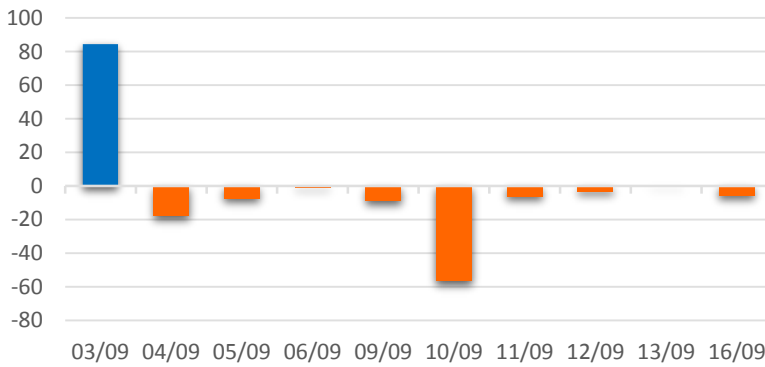
HSX 外資每日買/賣超



證券代碼	買超金額 (百萬盾)	證券代碼	賣超金額 (百萬盾)
VJC	59,785	VNM	36,925
HPG	36,374	VRE	28,690
MSN	9,214	VHM	16,639
DXG	6,816	VCB	12,633
PLX	5,614	KDH	11,153

HSX 外資買/賣超的前 5 名

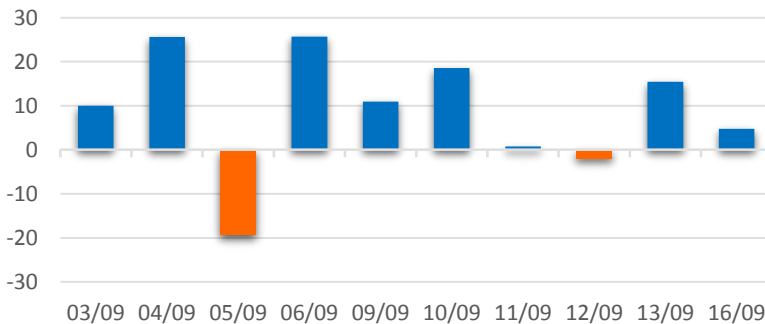
HNX 外資每日買/賣超



證券代碼	買超金額 (百萬盾)	證券代碼	賣超金額 (百萬盾)
SHB	1,817	PVS	7,314
DGC	323	CEO	708
PVI	300	PVG	286
SRA	147	DHT	172
AMV	129	BVS	168

HNX 外資買/賣超的前 5 名

UPCOM 外資每日買/賣超



證券代碼	買超金額 (百萬盾)	證券代碼	賣超金額 (百萬盾)
QNS	3,264	BSR	3,004
MCH	2,540	VEA	1,848
VTP	2,218	CTR	380
ACV	1,898	EVF	253
VGI	367	CTR	384

UPCOM 外資買/賣超的前 5 名

源: FiinPro – YSVN



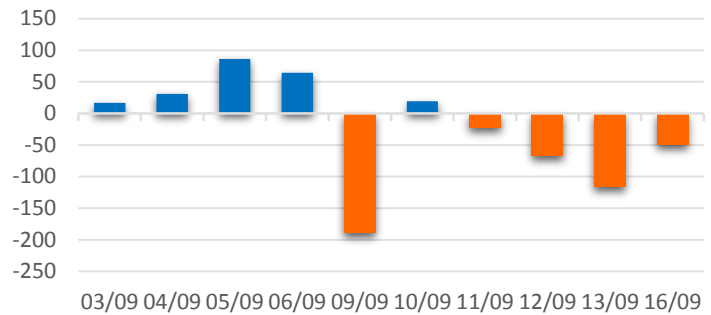
We Create **Fortune**

自營進出統計

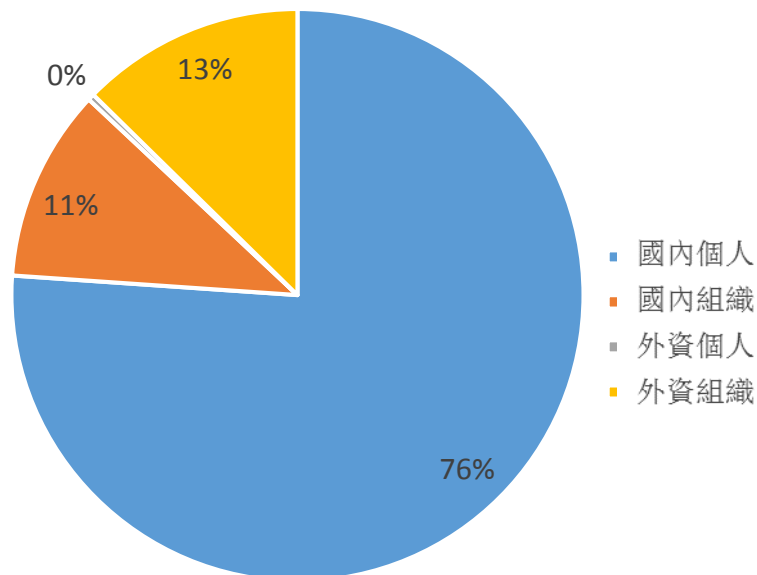
證券代碼	買超金額 (百萬盾)	證券代碼	賣超金額 (百萬盾)
MWG	16,893	MWG	31,140
E1VFN30	5,717	E1VFN30	8,236
VNM	2,415	HPG	6,522
CTG	2,095	VHM	3,413
GMD	1,230	HSG	2,837

券商自營交易最大前名

券商自營交易每日買/賣超 (bil. VND)



越南證券市場投資人類別統計



資料源: FiinPro – YSVN



We Create Fortune

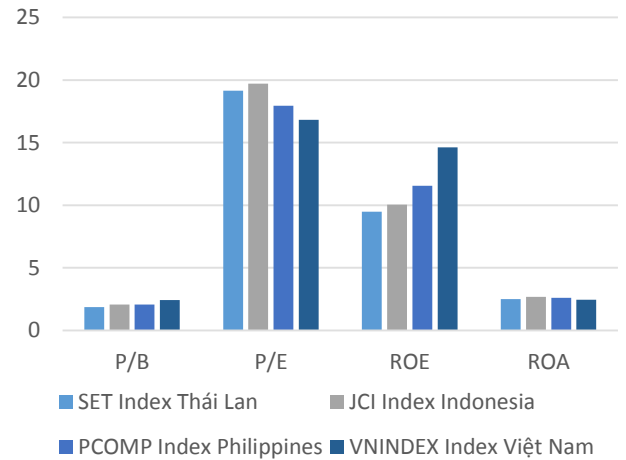
東南亞主要市場走勢比較



東南亞主要市場數據

		Thailand	Indonesia	Philippines	Vietnam
P/B		1.8x	2.0x	2.1x	2.4x
P/E		19.2x	19.7x	18.0x	16.8x
ROE	%	9.49	10.05	11.54	14.62
ROA	%	2.50	2.67	2.59	2.45
Vốn hóa	Tỷ USD	560.93	519.57	191.34	143.73
GTGD	Triệu USD	1.40	0.40	0.06	0.14
LS cổ tức	%	3.06	2.47	1.63	1.78

BloomBerg & YSVN





We Create **Fortune**

元大證券（越南）公司

個人客戶分析部

Nguyễn Thế Minh

研究分析經理

+84 28 3622 6868 ext 3826

minh.nguyen@yuanta.com.vn

Quách Đức Khánh

高級分析專員

+84 28 3622 6868 ext 3833

khanh.quach@yuanta.com.vn

Nguyễn Trịnh Ngọc Hồng

分析專員

+84 28 3622 6868 ext 3832

hong.nguyen@yuanta.com.vn

Phạm Tấn Phát

高級分析專員

+84 28 3622 6868 ext 3832

phat.pham@yuanta.com.vn

Đặng Phi Phôn

分析專員

+84 28 3622 6868 ext

phon.dang@yuanta.com.vn

個人客戶業務部

Nguyễn Thanh Tùng

總公司業務經理

+84 28 3622 6868 ext 3609

tung.nguyen@yuanta.com.vn

Nguyễn Việt Quang

河內分行經理

+84 28 3622 6868 ext 3404

quang.nguyen@yuanta.com.vn

Nguyễn Đức Hoàn

河內南部營業中心經理

+84 28 3622 6868 ext 3409

hoan.nguyen@yuanta.com.vn

Chung Kim Hoa

華人客戶部經理

+84 28 3622 6868 ext 3828

hoa.chung@yuanta.com.vn

Võ Thị Thu Thủy

平陽分行經理

+84 28 3622 6868 ext 3505

thuy.vo@yuanta.com.vn

Võ Đình Tuấn

峴港分行經理

+84 28 3622 6868 ext 3301

tuan.vo@yuanta.com.vn

Phù Vĩnh Quế

堤岸分行經理

+84 28 3622 6868

que.phu@yuanta.com.vn

Bùi Quốc Phong

同奈分行經理

+84 28 3622 6868

phong.bui@yuanta.com.vn



We Create **Fortune**

Appendix A: Important Disclosures

Analyst Certification

Each research analyst primarily responsible for the content of this research report, in whole or in part, certifies that with respect to each security or issuer that the analyst covered in this report: (1) all of the views expressed accurately reflect his or her personal views about those securities or issuers; and (2) no part of his or her compensation was, is, or will be, directly or indirectly, related to the specific recommendations or views expressed by that research analyst in the research report.

Ratings Definitions

BUY: We have a positive outlook on the stock based on our expected absolute or relative return over the investment period. Our thesis is based on our analysis of the company's outlook, financial performance, catalysts, valuation and risk profile. We recommend investors add to their position.

HOLD-Outperform: In our view, the stock's fundamentals are relatively more attractive than peers at the current price. Our thesis is based on our analysis of the company's outlook, financial performance, catalysts, valuation and risk profile.

HOLD-Underperform: In our view, the stock's fundamentals are relatively less attractive than peers at the current price. Our thesis is based on our analysis of the company's outlook, financial performance, catalysts, valuation and risk profile.

SELL: We have a negative outlook on the stock based on our expected absolute or relative return over the investment period. Our thesis is based on our analysis of the company's outlook, financial performance, catalysts, valuation and risk profile. We recommend investors reduce their position.

Under Review: We actively follow the company, although our estimates, rating and target price are under review.

Restricted: The rating and target price have been suspended temporarily to comply with applicable regulations and/or Yuanta policies.

Note: Yuanta research coverage with a Target Price is based on an investment period of 12 months. Greater China Discovery Series coverage does not have a formal 12 month Target Price and the recommendation is based on an investment period specified by the analyst in the report.

Global Disclaimer

© 2018 Yuanta. All rights reserved. The information in this report has been compiled from sources we believe to be reliable, but we do not hold ourselves responsible for its completeness or accuracy. It is not an offer to sell or solicitation of an offer to buy any securities. All opinions and estimates included in this report constitute our judgment as of this date and are subject to change without notice.

This report provides general information only. Neither the information nor any opinion expressed herein constitutes an offer or invitation to make an offer to buy or sell securities or other investments. This material is prepared for general circulation to clients and is not intended to provide tailored investment advice and does not take into account the individual financial situation and objectives of any specific person who may receive this report. Investors should seek financial advice regarding the appropriateness of investing in any securities, investments or investment strategies discussed or recommended in this report. The information contained in this report has been compiled from sources believed to be reliable but no representation or warranty, express or implied, is made as to its accuracy, completeness or correctness. This report is not (and should not be construed as) a solicitation to act as securities broker or dealer in any jurisdiction by any person or company that is not legally permitted to carry on such business in that jurisdiction.

Yuanta research is distributed in the United States only to Major U.S. Institutional Investors (as defined in Rule 15a-6 under the Securities Exchange Act of 1934, as amended and SEC staff interpretations thereof). All transactions by a US person in the securities mentioned in this report must be effected through a registered broker-dealer under Section 15 of the Securities Exchange Act of 1934, as amended. Yuanta research is distributed in Taiwan by Yuanta Securities Investment Consulting. Yuanta research is distributed in Hong Kong by Yuanta Securities (Hong Kong) Co. Limited, which is licensed in Hong Kong by the Securities and Futures Commission for regulated activities, including Type 4 regulated activity (advising on securities). In Hong Kong, this research report may not be redistributed, retransmitted or disclosed, in whole or in part or any form or manner, without the express written