

當日市場：VN-Index 指數 980-990 點間波動

2019/9/24

市場走勢 2019/9/20

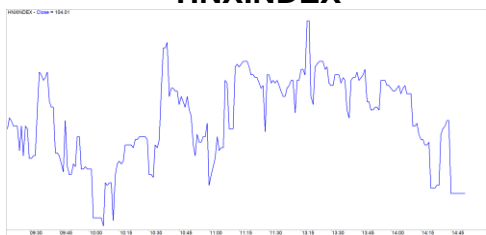
市場指數	VNI	HNI	UPCOM
收盤	988.13	104.01	56.87
%日	0.06%	-0.35%	0.32%
%週	-0.86%	1.74%	0.82%
%月	-0.44%	0.74%	-1.86%
%年	-2.29%	-10.02%	5.96%
成交值(十億盾)			
當日	3,986	311	207
日均量/週	4,344	346	275
日均量/月	3,906	363	339
外資進出			
買進	361.80	2.78	50.90
賣出	377.39	3.48	3.22
買賣超	-15.60	-0.69	47.69
市場漲跌家數			
上漲	138	63	160
下跌	160	65	122
持平	88	240	618
市場指標			
P/E	16.67	9.21	18.72
總市值 (兆盾)	3,349	190	979
股息殖利 率	1.38%	4.21%	5.22%

資料源: Bloomberg – YSVN

VNINDEX



HNIINDEX



市場走勢

當 VN-Index 從開盤就恢復並一直保持上漲勢頭直至收盤時，市場則有相反的走勢。該指數上漲了 0.24%，收於 988.13 點，而 HNX-Index 下跌了 0.36%，收於 104.01。Upcom-Index 上漲 0.33%，收於 56.87 點。三大市場的撮合交易總額超過 3 兆越盾。

市場出現了積極的走勢，其中大盤股支撐了整個市場。VNM (+1.9%) 連續兩盤上漲，從而降低了市場的消極情緒。VCB 上漲 2% 收於 80,600 越南盾。SSI (+1.4%)，HCM (+1.3%) 的證券股也良好的交易。銀行股出現區分當 MBB，VCB 和 TPB 上漲而 BID，CTG，STB 和 HDB 下跌雖幅度不大。油氣股削弱當 PVS，PVD，PLX 大跌。KDC (+4.6%)，PHR (+3.3%)，DBD (+3.2%)，PTB (+2.3%)，CSV (+2.2%)，DIG (+1.8%) 等的中型股都綠漲。

外國人是連續第二天買超 320 億越南盾。而買超最多為 VNM (287 億越南盾) 和 ACV (218 億越南盾)。相反，MSN 被賣超最多達 181 億越南盾。

短線市場觀點

我們認為，下個交易日市場可能會繼續在 VN-Index 的 980-990 點範圍內波動。上漲時段的流動性仍然很低，表明 VN-Index 可能無法超過 990 點，尤其是短期趨勢仍不完全清楚，因此可能出現“橫盤整理”的可能性很高。積極的是，許多股票已經進入短期超賣狀態，因此在接下來的交易日中，市場可能會恢復。此外，股票比重仍維持於高位，這表明新的投資機會繼續增加。

我們的趨勢指標系統仍維持各大指數的短期趨勢上漲，支撐區位於 VN-Index 的 981.24 點和 HNX-Index 的 102.98 點。因此，我們建議短線投資者可利用調整期間增加股票庫存比例。

建議短線投資比重：55%股票/ 45%現金

(股票趨勢追蹤圖在下一頁內更新)



We Create Fortune

技術分析圖



指數技術分析圖 VN-Index



指數技術分析圖 HNX-Index

指數	短期趨勢	中期趨勢	阻力區 1	阻力區 2	支撐區 1	支撐區 2
VN-Index	上漲	上漲	988	1,000	976	953
HNX-Index	上漲	下跌	102.5	108	99	90
VN30	上漲	上漲	895	935	877	863
VNMidcaps	上漲	上漲	992	1,030	969	963
VNSmallcaps	下跌	上漲	835	845	822	804

We Create Fortune

股票趨勢追蹤表

股票	價格	短期趨勢	中期趨勢	短期買進價格	短期停損	暫計短期利潤%	短期訊號	中期買進價格	中期停損	暫計中期利潤%	中期訊號
AAA	15.80	下跌	下跌		16.59				17.82		
ACB	23.20	上漲	下跌	22.70	23.03	2.20%			23.85		
ACV	75.90	上漲	下跌	75.80	72.72	0.13%			83.54		
ANV	24.70	下跌	下跌		25.51				27.58		
ASM	7.23	上漲	上漲	6.30	7.08	14.76%		7.61	6.66	-4.99%	買進
BFC	14.80	下跌	下跌		15.36				17.01		
BID	39.45	上漲	上漲	32.65	39.35	20.83%		33.40	35.10	18.11%	
BMP	51.70	上漲	上漲	51.80	50.49	-0.19%		48.30	45.44	7.04%	
BSR	9.30	上漲	下跌	10.10	9.14	-7.92%			10.51		
BVH	73.20	下跌	下跌		75.13				81.08		
BWE	26.40	上漲	上漲	26.65	25.80	-0.94%		20.00	25.45	32.00%	
CEO	10.10	上漲	下跌	10.30	9.79	-1.94%			11.11		
CII	20.45	下跌	下跌		21.17				22.52		
CMG	36.55	下跌	上漲		39.11			23.20	34.96	57.54%	
CMX	24.60	下跌	下跌		30.13			5.91	26.88	354.77%	
CSM	15.00	下跌	上漲		15.10			14.39	14.22	4.24%	
CTD	96.70	上漲	下跌	97.00	94.22	-0.31%			107.77		
CTG	20.75	上漲	下跌	20.85	20.47	-0.48%			21.90		
CTI	20.75	上漲	下跌	20.85	20.47	-0.48%			21.90		
CTR	43.80	上漲	N/A	46.50	38.74	-5.81%		-	N/A		
CVT	20.60	上漲	上漲	21.25	20.20	-3.06%		20.35	18.94	1.23%	
DCM	8.47	上漲	上漲	8.47	8.38	0.00%		8.54	7.92	-0.82%	
DGC	26.90	上漲	下跌	27.80	26.08	-3.24%			30.54		
DGW	24.55	上漲	上漲	24.60	23.89	-0.20%		23.50	21.45	4.47%	
DHA	30.70	下跌	下跌		33.45				35.88		
DHC	35.40	上漲	上漲	33.00	33.14	7.27%			35.33		
DHG	91.40	下跌	下跌		93.41				100.58		
DIG	14.05	上漲	上漲	14.25	13.48	-1.40%		13.90	12.65	1.08%	
DPG	43.30	下跌	下跌		45.95				50.61		
DPM	13.05	下跌	下跌		13.50				14.62		
DPR	37.85	下跌	下跌		39.26				43.99		
DQC	18.00	下跌	下跌		18.80				20.27		
DRC	24.05	上漲	上漲	22.80	22.60	5.48%		21.60	19.76	11.34%	
DXG	16.90	上漲	上漲	16.15	16.31	4.64%		15.50	13.41	9.03%	

We Create Fortune

EIB	16.60	下跌	下跌		17.27			18.33		
FCN	12.00	下跌	下跌		12.49			13.36		
FMC	26.80	下跌	上漲		27.94		31.60	26.18	-15.19%	
FPT	56.20	上漲	上漲	45.20	55.64	24.34%	46.00	50.13	22.17%	
GAS	103.50	上漲	下跌	105.20	101.15	-1.62%		109.55		
GEX	22.10	上漲	上漲	22.20	21.94	-0.45%	20.20	19.99	9.41%	
GIL	19.30	下跌	下跌		21.40			24.35		
GMD	27.65	下跌	上漲		27.92		28.50	26.02	-2.98%	
GTN	19.65	下跌	上漲		19.96		15.00	17.31	31.00%	
GVR	13.50	下跌	N/A		14.67			N/A		
HAG	4.56	下跌	下跌		4.67			5.34		
HAX	19.50	下跌	上漲		20.27		15.75	17.40	23.81%	
HBC	14.10	上漲	下跌	13.70	13.53	2.92%		15.19		
HCM	23.60	上漲	上漲	22.15	22.27	6.55%	23.40	23.15	0.85%	買進
HDB	26.25	上漲	下跌	26.30	25.57	-0.19%		27.71		
HDC	20.80	上漲	上漲	22.15	20.50	-6.09%	15.25	18.89	36.39%	
HDG	34.30	下跌	上漲		35.37		35.30	32.61	-2.83%	
HNG	16.00	下跌	下跌		17.21			19.09		
HPG	22.15	上漲	下跌	22.55	21.99	-1.77%		23.96		
HSG	6.55	下跌	下跌		6.78			7.44		
HT1	15.20	下跌	下跌		15.88			16.70		
HUT	2.20	上漲	下跌	2.40	2.17	-8.33%		2.83		
HVN	33.15	下跌	下跌		34.28			37.60		
KBC	15.00	下跌	上漲		15.49		15.35	14.37	-2.28%	
KDH	25.35	上漲	上漲	22.90	24.95	10.70%	24.00	22.20	5.63%	
KSB	22.05	下跌	上漲		23.22		23.90	21.11	-7.74%	
LCG	9.34	上漲	下跌	9.60	9.10	-2.71%		10.55		
LDG	10.20	上漲	上漲	8.18	9.73	24.69%	9.89	8.90	3.13%	
LHG	16.30	下跌	下跌		17.32		19.30	17.32	-10.26%	賣出
LPB	7.50	下跌	下跌		7.76			8.25		
LSS	5.29	上漲	下跌	5.29	5.21	0.00%	買進	5.67		
MBB	22.15	上漲	上漲	22.20	21.45	-0.23%	21.85	19.67	1.37%	
MPC	25.40	下跌	下跌		28.17			34.77		
MSN	79.00	上漲	下跌	78.00	77.61	1.28%		81.93		
MSR	17.30	下跌	下跌	17.60	17.41	-1.07%	賣出	18.90		
MWG	122.00	上漲	上漲	122.40	120.26	-0.33%	88.70	108.74	37.54%	
NDN	16.90	下跌	上漲		17.62		13.70	16.27	23.36%	
NKG	5.75	下跌	下跌		5.98			6.66		
NLG	27.80	下跌	上漲		28.78		28.70	26.73	-3.14%	

We Create Fortune

NT2	24.00	下跌	下跌		24.78				26.43		
NTL	23.70	上漲	下跌	23.70	23.61	0.00%	買進		26.18		
NVL	61.50	上漲	下跌	64.00	61.40	-3.91%			62.33		
OIL	10.80	下跌	下跌		11.50				12.17		
PAC	28.00	上漲	下跌	28.70	26.77	-2.44%			31.05		
PC1	20.00	下跌	上漲	17.45	20.08	15.05%	賣出	21.10	17.93	-5.21%	
PDR	26.20	下跌	上漲		26.57			29.00	25.01	-9.66%	
PHR	55.70	下跌	下跌		58.69				65.88		
PLX	60.90	上漲	上漲	62.60	60.73	-2.72%		62.40	59.59	-2.40%	
PNJ	83.00	上漲	上漲	82.70	80.55	0.36%		104.00	78.69	-20.19%	
POW	12.50	下跌	下跌		12.78				14.03		
PVT	17.90	上漲	上漲	18.20	17.27	-1.65%		18.30	16.28	-2.19%	
PPC	24.80	下跌	下跌		25.83				28.78		
PTB	67.50	下跌	上漲		69.87			64.00	64.57	5.47%	
PVB	20.60	下跌	上漲		21.29			20.10	19.27	2.49%	
PVD	17.75	上漲	上漲	18.50	17.30	-4.05%		18.10	15.86	-1.93%	
PVI	33.60	下跌	下跌		34.64				37.59		
PVS	20.20	上漲	下跌	20.70	19.07	-2.42%			22.57		
PXS	4.88	下跌	下跌		5.31				6.02		
QNS	29.90	下跌	上漲	31.20	29.92	-4.10%	賣出	33.80	27.78	-11.54%	
REE	38.15	上漲	上漲	37.15	36.75	2.69%		33.33	33.81	14.48%	
SAB	263.00	下跌	上漲		270.34			245.00	257.56	7.35%	
SAM	8.00	上漲	上漲	7.99	7.44	0.13%		7.40	7.69	8.11%	
SCR	6.50	下跌	下跌	6.70	6.53	-2.60%	賣出		7.01		
SHI	9.48	上漲	上漲	8.39	8.90	12.99%		6.99	8.30	35.62%	
SJS	16.20	下跌	下跌		17.47			-	19.71		
SKG	11.20	下跌	下跌		11.49				12.13		
SSI	21.65	上漲	下跌	21.65	20.91	0.00%			23.26		
STB	10.50	上漲	下跌	10.55	10.11	-0.47%			11.09		
TCB	22.60	上漲	上漲	22.65	22.30	-0.22%		22.65	19.95	-0.22%	
TCM	23.00	上漲	下跌	23.00	22.72	0.00%	買進		25.52		
TDH	11.10	上漲	上漲	9.40	10.38	18.09%		10.15	9.06	9.36%	
TLH	4.50	下跌	下跌		4.76				5.11		
TNG	18.00	下跌	下跌		18.86				20.91		
VCB	80.60	上漲	上漲	80.00	78.85	0.75%		62.00	73.39	30.00%	
VCG	26.40	上漲	上漲	27.00	25.91	-2.22%		19.20	24.08	37.50%	
VCS	96.90	上漲	上漲	87.80	91.93	10.36%		68.00	78.29	42.50%	
VGC	19.30	上漲	下跌	19.25	19.15	0.26%			20.53		
VGT	8.80	上漲	下跌	8.90	8.49	-1.12%			9.82		

We Create Fortune

VHC	79.50	上漲	下跌	80.80	75.93	-1.61%		87.88		
VHM	89.50	上漲	上漲	87.30	87.12	2.52%		90.20	79.23	-0.78%
VIB	17.40	下跌	上漲		17.87			17.70	16.40	-1.69%
VIC	120.10	下跌	上漲		123.33			112.00	113.76	7.23%
VIP	5.05	上漲	下跌	5.15	4.95	-1.94%			5.48	
VJC	137.60	上漲	上漲	134.50	136.62	2.30%		124.50	125.49	10.52%
VND	13.95	上漲	下跌	14.10	13.52	-1.06%			15.06	
VNG	21.30	上漲	上漲	19.10	20.68	11.52%		20.20	19.13	5.45%
VNM	126.90	上漲	下跌	124.00	120.24	2.34%			128.24	
VPB	21.35	上漲	上漲	19.10	20.74	11.78%		20.30	18.50	5.17%
VPI	41.60	上漲	上漲	42.20	40.45	-1.42%		41.30	39.27	0.73%
VRC	16.00	上漲	下跌	15.30	15.42	4.58%			16.26	
VRE	33.80	下跌	上漲		34.85			35.00	33.61	-3.43%
VSC	27.90	下跌	下跌		29.37				31.41	

LARGECAPS 大型股票趨勢追蹤表

股票	價格	短期趨勢	中期趨勢	短期買進價格	短期停損	暫計短期利潤%	短期訊號	中期買進價格	中期停損	暫計中期利潤%	中期訊號
ACB	23.20	上漲	下跌	22.70	23.03	2.20%			23.85		
BID	39.45	上漲	上漲	32.65	39.35	20.83%		33.40	35.10	18.11%	
BSR	9.30	上漲	下跌	10.10	9.14	-7.92%			10.51		
BVH	73.20	下跌	下跌		75.13				81.08		
CTG	20.75	上漲	下跌	20.85	20.47	-0.48%			21.90		
EIB	16.60	下跌	下跌		17.27				18.33		
FPT	56.20	上漲	上漲	45.20	55.64	24.34%		41.00	50.13	37.08%	
GAS	103.50	上漲	下跌	105.20	101.15	-1.62%			109.55		
HDB	26.25	上漲	下跌	26.30	25.57	-0.19%			27.71		
HNG	16.00	下跌	下跌		17.21				19.09		
HPG	22.15	上漲	下跌	22.55	21.99	-1.77%			23.96		
HVN	33.15	下跌	下跌		34.28				37.60		
KDH	25.35	上漲	上漲	22.90	24.95	10.70%		24.00	22.20	5.63%	
MBB	22.15	上漲	上漲	22.20	21.45	-0.23%		21.27	19.67	4.13%	
MSN	79.00	上漲	下跌	78.00	77.61	1.28%			81.93		
MWG	122.00	上漲	上漲	122.40	120.26	-0.33%		88.70	108.74	37.54%	
NVL	61.50	上漲	下跌	64.00	61.40	-3.91%			62.33		
OIL	10.80	下跌	下跌		11.50				12.17		
PLX	60.90	上漲	上漲	62.60	60.73	-2.72%		59.97	59.59	1.55%	

We Create Fortune

PNJ	83.00	上漲	上漲	82.70	80.55	0.36%		77.88	78.69	6.57%	
POW	12.50	下跌	下跌		12.78				14.03		
PVS	20.20	上漲	下跌	20.70	19.07	-2.42%			22.57		
QNS	29.90	下跌	上漲	31.20	29.92	-4.10%	賣出	33.80	27.78	-11.54%	
REE	38.15	上漲	上漲	37.15	36.75	2.69%		33.33	33.81	14.48%	
ROS	27.00	上漲	下跌	27.50	25.24	-1.82%			29.25		
SSI	21.65	上漲	下跌	21.65	20.91	0.00%			23.26		
STB	10.50	上漲	下跌	10.55	10.11	-0.47%			11.09		
TCB	22.60	上漲	上漲	22.65	22.30	-0.22%		22.65	19.95	-0.22%	
TPB	22.30	上漲	下跌	22.70	21.57	-1.76%			N/A		
VCB	80.60	上漲	上漲	80.00	78.85	0.75%		62.00	73.39	30.00%	
VCG	26.40	上漲	上漲	27.00	25.91	-2.22%		18.44	24.08	43.16%	
VEA	54.40	上漲	下跌	55.20	51.72	-1.45%			N/A		
VGI	30.50	下跌	下跌		33.18				N/A		
VHM	89.50	上漲	上漲	87.30	87.12	2.52%		90.20	79.23	-0.78%	
VIB	17.40	下跌	上漲		17.87			17.70	16.40	-1.69%	
VIC	120.10	下跌	上漲		123.33			112.00	113.76	7.23%	
VJC	137.60	上漲	上漲	134.50	136.62	2.30%		124.50	125.49	10.52%	
VNM	126.90	上漲	下跌	124.00	120.24	2.34%			128.24		
VPB	21.35	上漲	上漲	19.10	20.74	11.78%		20.30	18.50	5.17%	
VRE	33.80	下跌	上漲		34.85			34.00	33.61	-0.58%	

MIDCAPS 中型股票趨勢追蹤表

股票	價格	短期趨勢	中期趨勢	短期買進價格	短期停損	暫計短期利潤%	短期訊號	中期買進價格	中期停損	暫計中期利潤%	中期訊號
AAA	15.80	下跌	下跌		16.59				17.82		
ANV	24.70	下跌	下跌		25.51				27.58		
ASM	7.23	上漲	上漲	6.30	7.08	14.76%		7.61	6.66	-4.99%	買進
BMP	51.70	上漲	上漲	51.80	50.49	-0.19%		48.30	45.44	7.04%	
BWE	26.40	上漲	上漲	26.65	25.80	-0.94%		19.44	25.45	35.80%	
C4G	6.70	下跌	下跌		7.32				8.53		
CEO	10.10	上漲	下跌	10.30	9.79	-1.94%			11.11		
CII	20.45	下跌	下跌		21.17				22.52		
CRE	24.70	上漲	下跌	25.40	24.63	-2.76%			26.06		
CTI	24.10	上漲	下跌	24.00	22.80	0.42%			24.64		
CTR	43.80	上漲	#N/A	46.50	38.74	-5.81%		-	#N/A		
DCM	8.47	上漲	上漲	8.47	8.38	0.00%		8.54	7.92	-0.82%	

We Create Fortune

DHC	35.40	上漲	上漲	33.00	33.14	7.27%			35.33		
DIG	14.05	上漲	上漲	14.25	13.48	-1.40%		13.90	12.65	1.08%	
DPM	13.05	下跌	下跌		13.50				14.62		
DRC	24.05	上漲	上漲	22.80	22.60	5.48%		21.60	19.76	11.34%	
DXG	16.90	上漲	上漲	16.15	16.31	4.64%		15.50	13.41	9.03%	
E1VFN30	15.16	上漲	下跌	14.62	15.00	3.69%		15.26	15.16	-0.64%	買進
FCN	12.00	下跌	下跌		12.49				13.36		
FLC	3.65	下跌	下跌		3.74				4.03		
FTM	3.22	下跌	下跌		4.44				10.36		
GEG	27.85	上漲	上漲	22.80	27.52	22.15%		12.90	23.98	115.89%	
GEX	22.10	上漲	上漲	22.20	21.94	-0.45%		20.20	19.99	9.41%	
GMD	27.65	下跌	上漲		27.92			28.50	26.02	-2.98%	
GTN	19.65	下跌	上漲		19.96			15.00	17.31	31.00%	
GVR	13.50	下跌	#N/A		14.67			-	#N/A		
HAG	4.56	下跌	下跌		4.67				5.34		
HBC	14.10	上漲	下跌	13.70	13.53	2.92%			15.19		
HCM	23.60	上漲	上漲	22.15	22.27	6.55%		23.40	23.15	0.85%	買進
HDG	34.30	下跌	上漲		35.37			35.30	32.61	-2.83%	
HPX	27.00	上漲	#N/A	26.60	26.06	1.50%		-	#N/A		
HSG	6.55	下跌	下跌		6.78				7.44		
HT1	15.20	下跌	下跌		15.88				16.70		
IBC	20.30	下跌	上漲		20.57			24.90	20.15	-18.47%	
IDI	7.13	上漲	上漲	6.34	7.10	12.46%		7.53	6.81	-5.31%	買進
IJC	14.60	上漲	上漲	15.70	14.47	-7.01%		13.10	13.12	11.45%	
ITA	3.10	下跌	上漲		3.31			3.20	2.96	-3.13%	
KBC	15.00	下跌	上漲		15.49			15.35	14.37	-2.28%	
KSB	22.05	下跌	上漲		23.22			23.90	21.11	-7.74%	
LDG	10.20	上漲	上漲	8.18	9.73	24.69%		9.89	8.90	3.13%	
LPB	7.50	下跌	下跌		7.76				8.25		
MBS	15.10	下跌	上漲		15.67			16.00	14.25	-5.63%	
MPC	25.40	下跌	下跌		28.17				34.77		
NBB	21.40	上漲	下跌	20.85	19.83	2.64%			22.02		
NKG	5.75	下跌	下跌		5.98				6.66		
NLG	27.80	下跌	上漲		28.78			28.70	26.73	-3.14%	
NT2	24.00	下跌	下跌		24.78				26.43		
NTC	161.30	下跌	下跌		168.71			120.00	162.94	35.79%	賣出

We Create Fortune

NTL	23.70	上漲	下跌	23.70	23.61	0.00%	買進		26.18		
NVB	7.90	上漲	下跌	7.60	7.32	3.95%			8.10		
OGC	3.96	上漲	下跌	4.04	3.87	-1.98%			4.31		
PC1	20.00	下跌	上漲	17.45	20.08	15.05%	賣出	19.30	17.93	3.63%	
PDR	26.20	下跌	上漲		26.57			23.60	25.01	11.04%	
PHR	55.70	下跌	下跌		58.69				65.88		
PPC	24.80	下跌	下跌		25.83				28.78		
PTB	67.50	下跌	上漲		69.87			60.78	64.57	11.06%	
PVD	17.75	上漲	上漲	18.50	17.30	-4.05%		18.10	15.86	-1.93%	
PVI	33.60	下跌	下跌		34.64				37.59		
PVT	17.90	上漲	上漲	18.20	17.27	-1.65%		18.30	16.28	-2.19%	
QCG	4.55	下跌	下跌		4.86				5.28		
SAM	8.00	上漲	上漲	7.99	7.44	0.13%		7.40	7.69	8.11%	
SBT	17.95	上漲	上漲	16.50	17.34	8.79%		17.50	15.73	2.57%	
SCR	6.50	下跌	下跌	6.70	6.53	-2.60%	賣出		7.01		
SHB	6.50	上漲	下跌	6.60	6.25	-1.52%			6.86		
SHS	7.70	上漲	下跌	7.40	6.93	4.05%			8.12		
SJS	16.20	下跌	下跌		17.47				19.71		
STK	20.55	下跌	下跌		21.53				24.36		
SZC	18.00	下跌	#N/A		19.76			-	#N/A		
TCH	24.20	上漲	上漲	22.05	22.90	9.75%		22.50	20.63	7.56%	
TCM	23.00	上漲	下跌	23.00	22.72	0.00%	買進		25.52		
TNG	18.00	下跌	下跌		18.86				20.91		
TTB	23.60	下跌	上漲		23.91			24.50	22.71	-3.67%	
VCI	35.35	上漲	上漲	34.50	33.06	2.46%		36.00	30.78	-1.81%	
VGT	8.80	上漲	下跌	8.90	8.49	-1.12%			9.82		
VHC	79.50	上漲	下跌	80.80	75.93	-1.61%			87.88		
VND	13.95	上漲	下跌	14.10	13.52	-1.06%			15.06		
VNG	21.30	上漲	上漲	19.10	20.68	11.52%		20.20	19.13	5.45%	
VPI	41.60	上漲	上漲	42.20	40.45	-1.42%		41.30	39.27	0.73%	

MALLCAPS 小型股票趨勢追蹤表

股票	價格	短期趨勢	中期趨勢	短期買進價格	短期停損	暫計短期利潤%	短期訊號	中期買進價格	中期停損	暫計中期利潤%	中期訊號
AAV	9.20	下跌	#N/A		10.06			16.85	#N/A	#N/A	
AGR	4.25	下跌	下跌		4.67			3.99	4.34	8.84%	

We Create Fortune

AMD	1.52	下跌	下跌		1.60				1.80		
APG	9.00	上漲	上漲	9.19	8.81	-2.07%		9.90	7.90	-9.09%	
ART	2.00	上漲	下跌	2.00	1.99	0.00%	買進		2.31		
BCC	7.50	下跌	下跌		7.87				8.63		
BCG	8.41	上漲	上漲	5.82	8.01	44.50%		6.39	6.81	31.61%	
C69	26.90	上漲	上漲	18.30	24.19	46.99%		5.30	20.92	407.55%	
CCL	10.30	上漲	上漲	6.38	9.58	61.44%		3.46	7.76	197.69%	
CRC	15.95	下跌	上漲		17.57			18.90	15.04	-15.61%	
CVT	20.60	上漲	上漲	21.25	20.20	-3.06%		20.35	18.94	1.23%	
DAG	6.60	下跌	上漲		6.86			7.09	6.22	-6.91%	
DAH	9.80	下跌	下跌		10.64				12.48		
DGW	24.55	上漲	上漲	24.60	23.89	-0.20%		23.50	21.45	4.47%	
DLG	1.53	上漲	下跌	1.61	1.52	-4.97%			1.65		
DRH	7.30	下跌	下跌		7.69				7.76		
DTD	15.10	下跌	上漲		16.12			12.90	14.20	17.05%	
EVG	2.58	上漲	下跌	2.80	2.58	-7.86%			2.99		
FIT	3.40	上漲	上漲	3.59	3.34	-5.29%		3.64	3.03	-6.59%	
GKM	15.20	上漲	下跌	15.00	14.73	1.33%			15.54		
HAH	14.55	下跌	上漲		15.66			13.00	13.89	11.92%	
HAI	1.62	下跌	下跌		1.69				1.90		
HAP	3.35	下跌	上漲		3.42			3.67	3.25	-8.72%	
HAR	3.85	上漲	下跌	3.56	3.55	8.15%			3.88		
HCD	3.42	上漲	下跌	3.56	3.33	-3.93%			3.95		
HDA	10.90	上漲	下跌	11.20	10.66	-2.68%			12.07		
HDC	20.80	上漲	上漲	22.15	20.50	-6.09%		15.25	18.89	36.39%	
HHP	11.60	下跌	下跌		12.11				13.73		
HHS	3.04	上漲	下跌	3.04	3.02	0.00%			3.20		
HII	11.60	上漲	下跌	11.60	11.07	0.00%			12.29		
HQC	1.22	下跌	下跌		1.27				1.41		
HSL	8.00	下跌	上漲		8.68			9.84	7.71	-18.70%	
HUT	2.20	上漲	下跌	2.40	2.17	-8.33%			2.83		
HVG	2.82	下跌	下跌		3.09				3.75		
HVH	17.75	下跌	#N/A		20.83				#N/A		
JVC	3.07	上漲	上漲	2.76	2.96	11.23%		3.10	2.68	-0.97%	
KLF	1.10	下跌	下跌		1.37				1.49		
KMR	2.52	下跌	下跌		2.63				2.97		
LCG	9.34	上漲	下跌	9.60	9.10	-2.71%			10.55		
LGL	10.40	下跌	上漲		11.38			7.11	9.25	46.21%	
LHG	16.30	下跌	下跌		17.32			19.30	17.32	-10.26%	賣出

We Create Fortune

LMH	16.60	下跌	#N/A		16.73			-	#N/A		
MST	3.20	上漲	上漲	2.80	2.89	14.29%			3.16		
NDN	16.90	下跌	上漲		17.62			13.10	16.27	28.96%	
PHC	12.75	下跌	下跌	13.25	12.79	-3.44%	賣出		13.46		
PVB	20.60	下跌	上漲		21.29			20.10	19.27	2.49%	
PVC	7.10	上漲	上漲	7.30	6.88	-2.74%		7.10	6.67	0.00%	
PXL	5.00	下跌	下跌		5.71				6.65		
PXS	4.88	下跌	下跌		5.31				6.02		
QBS	3.09	下跌	下跌		3.20				3.36		
SFG	6.95	下跌	下跌		7.37				10.05		
SHI	9.48	上漲	上漲	8.39	8.90	12.99%		6.23	8.30	52.10%	
SJF	2.53	上漲	下跌	2.72	2.52	-6.99%			3.30		
SKG	11.20	下跌	下跌		11.49				12.13		
TDH	11.10	上漲	上漲	9.40	10.38	18.09%		10.15	9.06	9.36%	
TIG	3.60	上漲	上漲	3.40	3.27	5.88%		3.20	3.03	12.50%	
TLD	4.60	下跌	下跌		5.20			5.99	5.26	-12.13%	賣出
TLH	4.50	下跌	下跌		4.76				5.11		
TNI	10.10	下跌	下跌		10.32				11.41		
TTF	2.85	上漲	下跌	3.00	2.84	-5.00%			3.40		
TTH	2.90	下跌	下跌		3.10				3.39		
TVB	16.30	下跌	下跌		17.03				18.55		
TVC	16.10	下跌	上漲		16.60			14.30	14.38	12.59%	
VC3	23.20	上漲	上漲	23.20	22.93	0.00%		22.00	21.35	5.45%	
VCR	19.30	下跌	下跌		23.00				25.98		
VNE	3.48	上漲	下跌	3.35	3.25	3.88%			3.70		
VPG	22.60	上漲	上漲	21.40	22.06	5.61%		20.46	19.34	10.48%	
VRC	16.00	上漲	下跌	15.40	15.42	3.90%			16.26		
YBM	7.96	#N/A	下跌	8.56	#N/A	#N/A			9.53		



We Create Fortune

胡志明市交易所 (HSX)

	收盤	漲跌%
VNI	988.13	0.06%
VN30	910.76	0.09%
VN Mid	974.35	0.40%
VN Small	801.97	0.01%

河內交易所 (HSX)

	收盤	漲跌%
HNI	104.01	-0.35%
HN30	189.94	-0.43%
VNX AllSh	878.92	0.23%

UPCOM 市場 (UPCoM)

	收盤	漲跌%
UPCoM	56.87	0.32%

外資交易	成交值(十億盾)	
買進	361.8	
賣出	377.39	
買超/賣超	-15.6	

外資交易	成交值(十億盾)	
買進	2.78	
賣出	3.48	
買超/賣超	-0.69	

外資交易	成交值(十億盾)	
買進	50.90	
賣出	3.22	
買超/賣超	47.69	

上漲排名/股碼	漲跌(VND)	漲跌%
KDC	950	4.62%
SAM	331	4.32%
TCM	800	3.60%
DBC	800	3.52%
PHR	1800	3.34%

上漲排名/股碼	漲跌(VND)	漲跌%
NTP	700	1.87%
L14	1000	1.69%
VCR	300	1.58%
TVC	200	1.26%
TNG	200	1.12%

上漲排名/股碼	漲跌(VND)	漲跌%
NHH	3400	9.04%
VGT	100	1.15%
BOT	400	0.76%
VIB	100	0.58%
VEA	200	0.37%

下跌排名/股碼	漲跌(VND)	漲跌%
HRC	-3500	-7.00%
TIP	-1650	-6.61%
SZC	-750	-4.00%
YEG	-2500	-3.94%
HNG	-400	-2.44%

下跌排名/股碼	漲跌(VND)	漲跌%
PVI	-700	-2.04%
SHB	-100	-1.52%
HHC	-1400	-1.50%
VC3	-200	-0.85%
TAR	-200	-0.71%

下跌排名/股碼	漲跌(VND)	漲跌%
SGP	-800	-7.92%
SIP	-7300	-7.23%
C4G	-300	-4.29%
EVF	-300	-4.29%
MPC	-900	-3.42%

*備註：市值>5,000 億盾；成交值>15 億盾

市值排名/股碼	十億盾	
VIC	401,847	
VHM	299,781	
VCB	298,936	
VNM	220,981	
GAS	198,094	

市值排名/股碼	十億盾	
ACB	37,615	
VCS	15,194	
VCG	11,661	
PVS	9,655	
SHB	7,820	

市值排名/股碼	十億盾	
ACV	164,664	
VGI	92,739	
VEA	71,629	
GVR	53,936	
MCH	52,161	

交易量排名/股碼	成交值	30 日均
ROS	18,752,820	19,940,958
TCB	12,268,720	5,537,831
ITA	10,812,260	4,476,448
VHM	5,724,605	2,215,185
FLC	4,930,770	3,202,208

交易量排名/股碼	成交值	30 日均
SHB	3,022,792	4,062,388
DST	2,200,580	242,061
ART	1,685,850	770,356
PVS	1,608,885	2,485,278
CEO	1,363,463	1,165,063

交易量排名/股碼	成交值	30 日均
BSR	2,406,500	1,680,123
OIL	1,114,800	402,010
QNS	594,442	867,774
GVR	576,180	861,586
LPB	425,269	279,819

資料源: Bloomberg & Yuanta Research

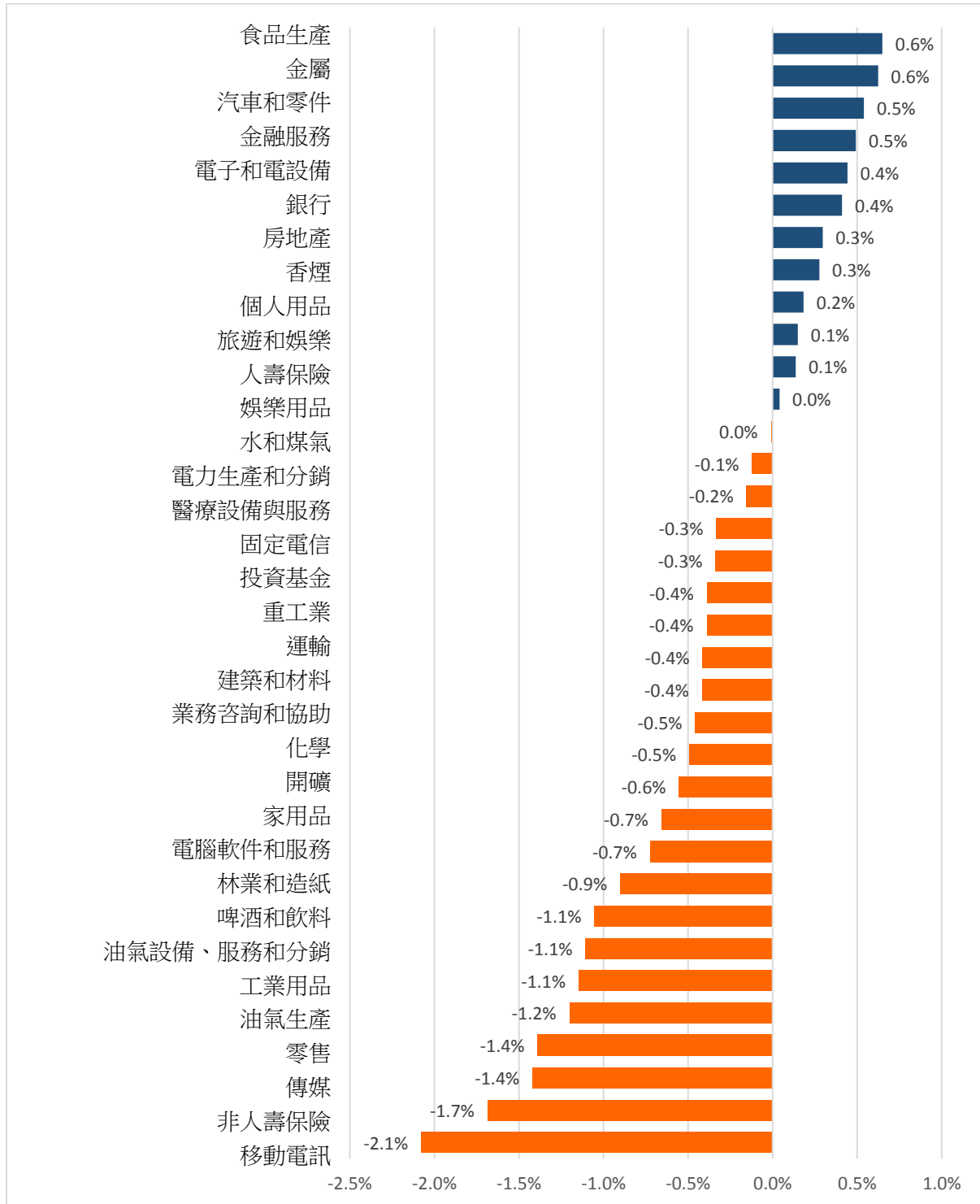
資料源: Bloomberg & Yuanta Research

資料源: Bloomberg & Yuanta Research



We Create Fortune

各行業板塊的交易走勢



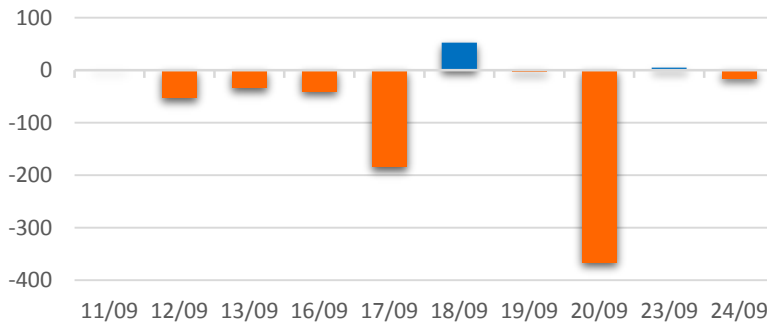
資料源: FiinPro - YSVN



We Create **Fortune**

外資買進賣統計

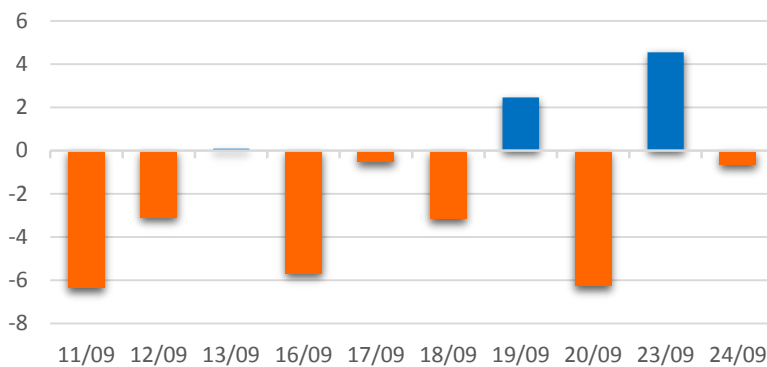
HSX 外資每日買/賣超



證券代碼	買超金額 (百萬盾)	證券代碼	賣超金額 (百萬盾)
VNM	28,786	MSN	18,125
VIC	10,300	HPG	11,486
PDR	8,131	VRE	10,842
VCB	5,690	DPR	9,690
PVD	4,400	BID	9,599

HSX 外資買/賣超的前 5 名

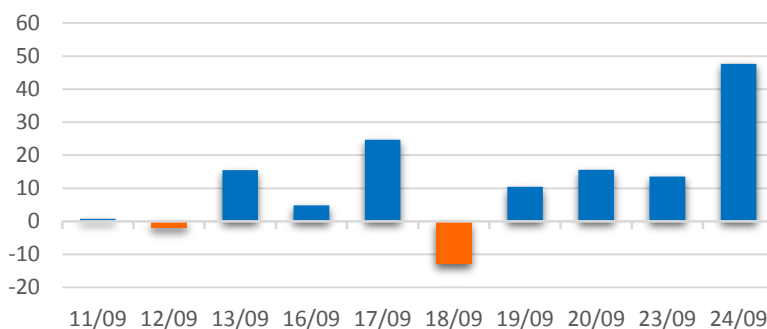
HNX 外資每日買/賣超



證券代碼	買超金額 (百萬盾)	證券代碼	賣超金額 (百萬盾)
SHB	463	PVS	845
DGC	446	PVG	682
NTP	326	ART	500
TIG	282	VCS	372
SHS	237	C69	176

HNX 外資買/賣超的前 5 名

UPCOM 外資每日買/賣超



證券代碼	買超金額 (百萬盾)	證券代碼	賣超金額 (百萬盾)
ACV	21,837	OIL	1,688
QNS	16,149	VGT	737
VEA	3,403	BSR	38
ABI	2,827	NHT	38
VTP	2,222	CTR	384

UPCOM 外資買/賣超的前 5 名

源: FiinPro – YSVN



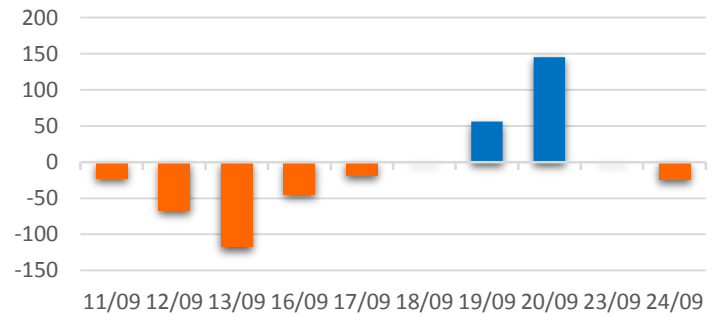
We Create **Fortune**

自營進出統計

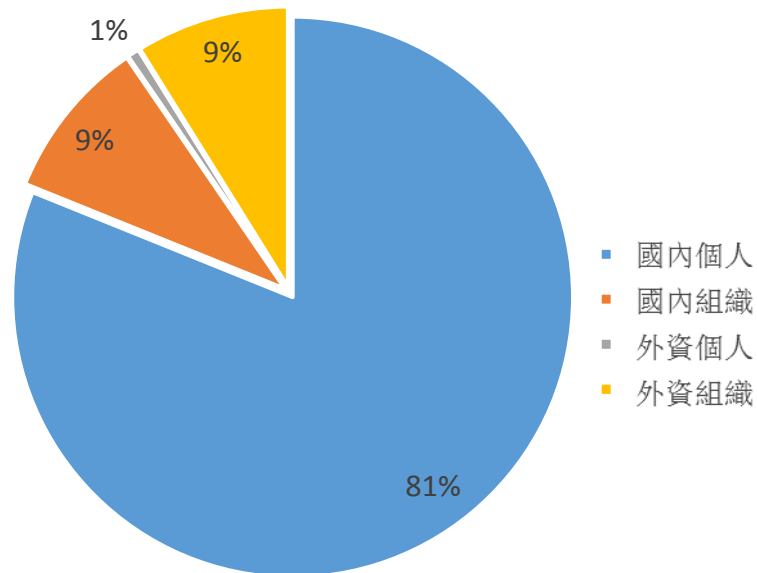
證券代碼	買超金額 (百萬盾)	證券代碼	賣超金額 (百萬盾)
DCM	4,828	TCB	12,958
DHC	3,548	FPT	5,931
VNM	3,260	BCG	2,301
VCB	3,224	MWG	2,091
TCM	1,749	DHC	2,023

券商自營交易最大前名

券商自營交易每日買/賣超
(bil. VND)



越南證券市場投資人類別統計

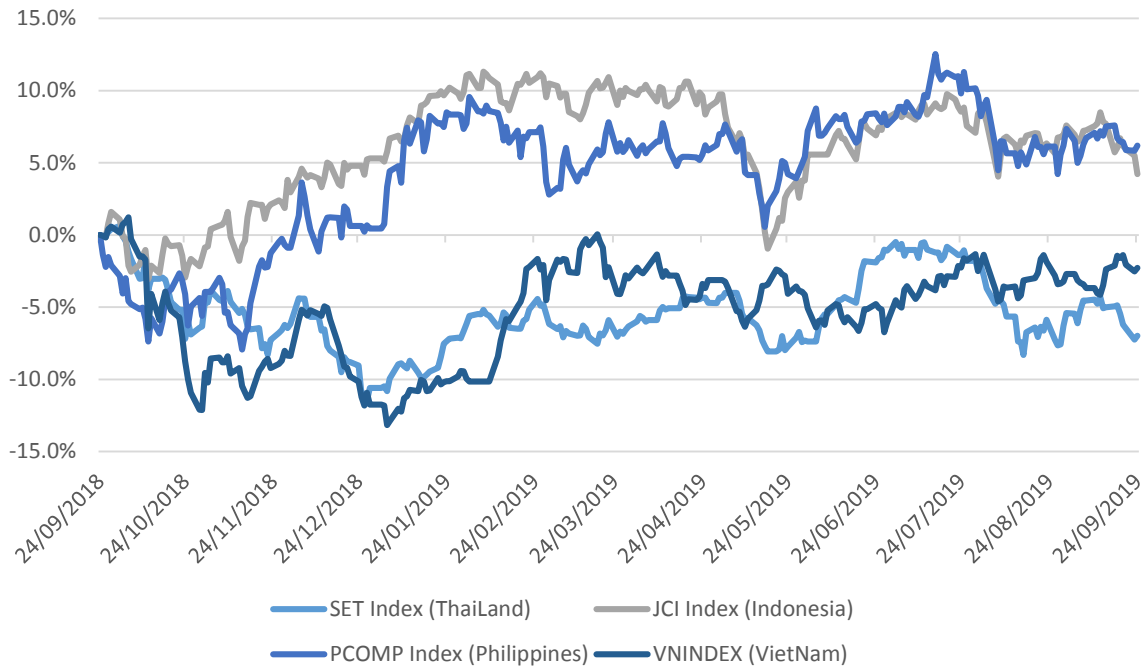


資料源: FiinPro - YSVN



We Create Fortune

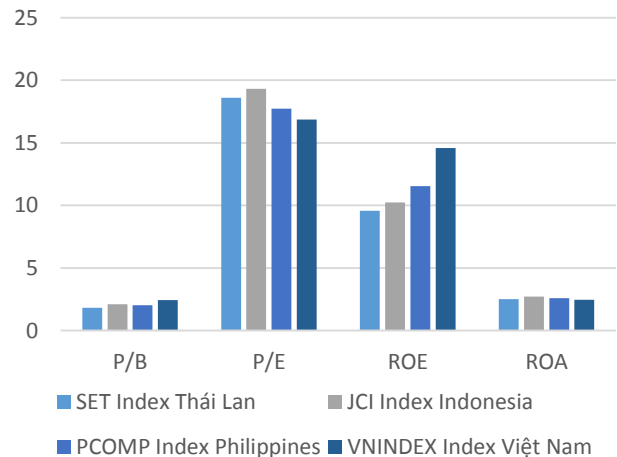
東南亞主要市場走勢比較



東南亞主要市場數據

		Thailand	Indonesia	Philippines	Vietnam
P/B		1.8x	2.1x	2.0x	2.4x
P/E		18.6x	19.3x	17.7x	16.9x
ROE	%	9.57	10.24	11.54	14.60
ROA	%	2.52	2.70	2.59	2.45
Vốn hóa	Tỷ USD	547.60	506.85	189.08	143.71
GTGD	Triệu USD	1.23	0.45	0.08	0.13
LS cổ tức	%	3.13	2.51	1.65	1.96

BloomBerg & YSVN





We Create **Fortune**

元大證券（越南）公司

個人客戶分析部

Nguyễn Th ê Minh

研究分析經理

+84 28 3622 6868 ext 3826

minh.nguyen@yuanta.com.vn

Quách Đứ c Khánh

高級分析專員

+84 28 3622 6868 ext 3833

khanh.quach@yuanta.com.vn

Nguyễn Tr ịnh Ngọc Hồng
分析專員

+84 28 3622 6868 ext 3832

hong.nguyen@yuanta.com.vn

Phạm Tấn Phát 高
級分析專員

+84 28 3622 6868 ext 3880

phat.pham@yuanta.com.vn

Đặng Phi Phôn
分析專員

+84 28 3622 6868 ext 3893

phon.dang@yuanta.com.vn

個人客戶業務部

Nguyễn Thanh Tùng

總公司業務經理

+84 28 3622 6868 ext 3609

tung.nguyen@yuanta.com.vn

Nguyễn Việ t Quang

河內分行經理

+84 28 3622 6868 ext 3404

quang.nguyen@yuanta.com.vn

Nguyễn Đứ c Hoàn

河內南部營業中心經理

+84 28 3622 6868 ext 3409

hoan.nguyen@yuanta.com.vn

Chung Kim Hoa

華人客戶部經理

+84 28 3622 6868 ext 3828

hoa.chung@yuanta.com.vn

Võ Thị Thu Thủy

平陽分行經理

+84 28 3622 6868 ext 3505

thuy.vo@yuanta.com.vn

Võ Đ ịnh Tuấn

峴港分行經理

+84 28 3622 6868 ext 3301

tuan.vo@yuanta.com.vn

Phù V ịnh Qu ế

堤岸分行經理

+84 28 3622 6868

que.phu@yuanta.com.vn

Bùi Quốc Phong

同奈分行經理

+84 28 3622 6868

phong.bui@yuanta.com.vn



We Create **Fortune**

Appendix A: Important Disclosures

Analyst Certification

Each research analyst primarily responsible for the content of this research report, in whole or in part, certifies that with respect to each security or issuer that the analyst covered in this report: (1) all of the views expressed accurately reflect his or her personal views about those securities or issuers; and (2) no part of his or her compensation was, is, or will be, directly or indirectly, related to the specific recommendations or views expressed by that research analyst in the research report.

Ratings Definitions

BUY: We have a positive outlook on the stock based on our expected absolute or relative return over the investment period. Our thesis is based on our analysis of the company's outlook, financial performance, catalysts, valuation and risk profile. We recommend investors add to their position.

HOLD-Outperform: In our view, the stock's fundamentals are relatively more attractive than peers at the current price. Our thesis is based on our analysis of the company's outlook, financial performance, catalysts, valuation and risk profile.

HOLD-Underperform: In our view, the stock's fundamentals are relatively less attractive than peers at the current price. Our thesis is based on our analysis of the company's outlook, financial performance, catalysts, valuation and risk profile.

SELL: We have a negative outlook on the stock based on our expected absolute or relative return over the investment period. Our thesis is based on our analysis of the company's outlook, financial performance, catalysts, valuation and risk profile. We recommend investors reduce their position.

Under Review: We actively follow the company, although our estimates, rating and target price are under review.

Restricted: The rating and target price have been suspended temporarily to comply with applicable regulations and/or Yuanta policies.

Note: Yuanta research coverage with a Target Price is based on an investment period of 12 months. Greater China Discovery Series coverage does not have a formal 12 month Target Price and the recommendation is based on an investment period specified by the analyst in the report.

Global Disclaimer

© 2018 Yuanta. All rights reserved. The information in this report has been compiled from sources we believe to be reliable, but we do not hold ourselves responsible for its completeness or accuracy. It is not an offer to sell or solicitation of an offer to buy any securities. All opinions and estimates included in this report constitute our judgment as of this date and are subject to change without notice.

This report provides general information only. Neither the information nor any opinion expressed herein constitutes an offer or invitation to make an offer to buy or sell securities or other investments. This material is prepared for general circulation to clients and is not intended to provide tailored investment advice and does not take into account the individual financial situation and objectives of any specific person who may receive this report. Investors should seek financial advice regarding the appropriateness of investing in any securities, investments or investment strategies discussed or recommended in this report. The information contained in this report has been compiled from sources believed to be reliable but no representation or warranty, express or implied, is made as to its accuracy, completeness or correctness. This report is not (and should not be construed as) a solicitation to act as securities broker or dealer in any jurisdiction by any person or company that is not legally permitted to carry on such business in that jurisdiction.

Yuanta research is distributed in the United States only to Major U.S. Institutional Investors (as defined in Rule 15a-6 under the Securities Exchange Act of 1934, as amended and SEC staff interpretations thereof). All transactions by a US person in the securities mentioned in this report must be effected through a registered broker-dealer under Section 15 of the Securities Exchange Act of 1934, as amended. Yuanta research is distributed in Taiwan by Yuanta Securities Investment Consulting. Yuanta research is distributed in Hong Kong by Yuanta Securities (Hong Kong) Co. Limited, which is licensed in Hong Kong by the Securities and Futures Commission for regulated activities, including Type 4 regulated activity (advising on securities). In Hong Kong, this research report may not be redistributed, retransmitted or disclosed, in whole or in part or any form or manner, without the express written