



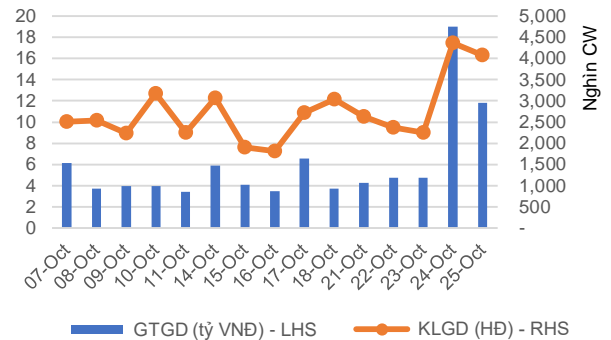
Bản tin chứng quyền ngày 25/10/2019

Thanh khoản giảm trở lại

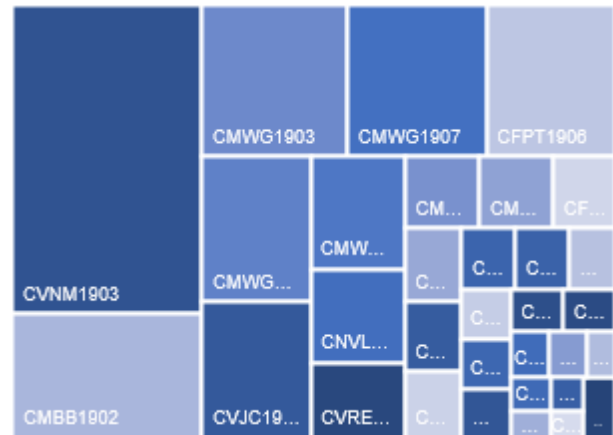
Thanh khoản thị trường mặc dù giảm trở lại nhưng vẫn giữ ở mức khá cao, giá trị giao dịch đạt 11.83 tỷ đồng, giảm -35.5% so với phiên trước. Các chứng quyền của MWG và VNM được giao dịch tích cực nhất trên thị trường, trong đó chứng quyền CVNM1903 có thanh khoản vượt trội và chiếm tới 22.4% giá trị giao dịch của toàn thị trường.

Nhìn chung thị trường chứng quyền đang có nhiều chuyển biến tích cực với số lượng các mã chứng quyền tăng lên rất đáng kể trong tuần vừa qua (từ 22 mã tăng lên 37 mã), nhà đầu tư vì vậy cũng sẽ có nhiều sự lựa chọn hơn.

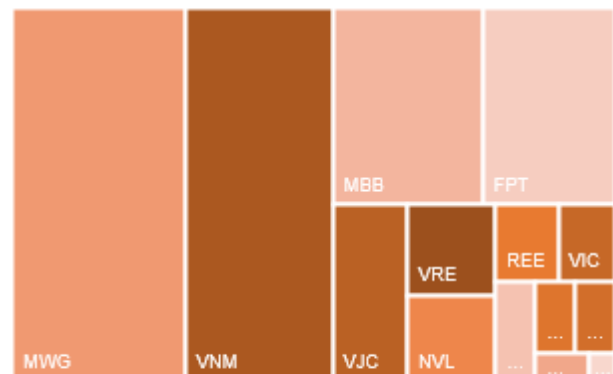
Giá trị giao dịch và Khối lượng giao dịch



Phân bố GTGD theo mã chứng quyền



Phân bố GTGD theo mã chứng khoán cơ sở



Nguồn: YSVN



We Create Fortune

KẾT QUẢ GIAO DỊCH TRONG PHIÊN VÀ CÁC CHỈ SỐ LIÊN QUAN

Mã	Thay đổi(+/-%)	Đóng cửa	KLGD (Hợp đồng)	GTGD (tỷ VNĐ)	Trạng thái tiền	Premium	Đòn bẩy	Số phiên còn lại	Độ biến động ngầm định
CDPM1901	-6.8%	2,070	20,170	0.04	ITM	14.3%	3.88	52	79%
CFPT1903	-0.9%	13,870	14,190	0.20	ITM	1.3%	4.26	44	45%
CFPT1904	-4.2%	2,300	74,320	0.17	ITM	1.6%	8.33	15	54%
CFPT1905	8.1%	11,000	10,880	0.11	ITM	13.8%	3.88	126	56%
CFPT1906	0.0%	1,810	482,670	0.89	ITM	13.9%	4.12	116	52%
CHPG1902	11.1%	100	144,590	0.01	OTM	94.9%	0.00	31	132%
CHPG1905	-6.3%	1,800	70,870	0.13	OTM	14.2%	4.30	44	63%
CHPG1906	-15.4%	110	71,070	0.01	OTM	29.9%	0.00	12	87%
CHPG1907	-3.2%	3,880	14,200	0.06	ITM	14.1%	3.71	126	54%
CMBB1902	6.4%	4,150	270,160	1.07	ITM	3.6%	5.91	35	59%
CMBB1903	3.4%	4,200	13,010	0.05	ITM	12.9%	4.05	126	53%
CMBB1904	9.7%	3,500	56,780	0.19	ITM	9.9%	5.05	61	62%
CMBB1905	0.0%	1,790	134,270	0.24	ITM	14.6%	4.00	116	53%
CMSN1901	-22.5%	310	267,470	0.08	OTM	21.2%	0.04	12	86%
CMWG1902	0.5%	9,550	25,200	0.24	ITM	0.2%	3.35	31	0%
CMWG1903	0.4%	6,870	144,450	1.00	ITM	1.1%	3.72	42	51%
CMWG1904	1.0%	39,500	17,950	0.71	ITM	1.3%	3.24	44	60%
CMWG1905	0.6%	6,940	3,670	0.03	ITM	0.6%	3.69	29	52%
CMWG1906	0.0%	2,800	175,550	0.48	ITM	5.5%	7.17	34	54%
CMWG1907	0.0%	2,100	455,860	0.95	ITM	14.2%	3.92	116	54%
CNVL1901	-1.4%	2,190	180,310	0.40	OTM	17.1%	3.33	73	71%
CREE1901	-8.2%	670	122,590	0.08	OTM	6.9%	7.85	15	63%
CREE1902	-1.8%	5,600	10,250	0.06	ITM	12.4%	4.34	61	69%
CREE1903	2.3%	6,750	16,080	0.11	ITM	15.5%	3.59	126	58%
CSTB1901	-5.7%	1,500	100,730	0.15	ITM	13.7%	4.10	52	74%
CVHM1901	1.3%	3,210	110	-	OTM	19.5%	3.05	73	77%
CVHM1902	-1.6%	15,560	9,660	0.15	ITM	16.9%	3.37	126	60%
CVIC1901	-13.5%	320	147,950	0.05	OTM	21.6%	0.01	12	77%
CVIC1902	1.2%	20,550	8,610	0.18	ITM	15.7%	3.66	126	57%
CVJC1901	3.1%	2,990	6,070	0.02	ITM	20.3%	2.88	86	87%
CVJC1902	2.7%	33,900	20,240	0.67	ITM	12.3%	3.81	126	61%
CVNM1901	5.3%	600	180,700	0.11	OTM	20.6%	0.76	33	67%
CVNM1902	2.1%	2,970	6,420	0.02	ITM	21.2%	2.77	107	82%
CVNM1903	14.5%	33,000	89,490	2.65	ITM	13.8%	3.43	126	67%
CVNM1904	0.0%	2,100	46,010	0.10	ITM	14.5%	3.97	116	53%
CVRE1901	-26.7%	220	427,850	0.10	OTM	27.0%	0.01	12	88%
CVRE1902	0.0%	1,340	236,520	0.32	ITM	16.3%	3.57	116	58%

Nguồn: Fiinpro, YSVN

Premium = (Giá thực hiện + Giá chứng quyền x Tỷ lệ chuyển đổi) - Giá hiện tại của CKCS (Chênh lệch giữa Giá hòa vốn và giá hiện tại của CKCS).
Đòn bẩy (Effective gearing) càng cao thì độ biến động theo CKCS càng lớn.
Để hạn chế rủi ro, NĐT nên lựa chọn những Chứng quyền đang có Trạng thái tiền dương (ITM), có Tỷ lệ Premium hoặc Độ biến động ngầm định thấp.
Ngoài ra, NĐT cũng nên ưu tiên giao dịch các Chứng quyền có Số phiên còn lại (thời gian tới khi đáo hạn) cao (trên 02 tuần) để hạn chế rủi ro.

BẢNG TỔNG HỢP KHUYẾN NGHỊ KỸ THUẬT CỔ PHIẾU CƠ SỞ

Mã	Giá khuyến nghị	Giá hiện tại	Xu hướng ngắn hạn	Xu hướng trung hạn	Mức mục tiêu ngắn hạn	Upside ngắn hạn so với giá hiện tại	Mức cắt lỗ ngắn hạn	Reward/Risk
DPM		14.05	GIẢM	TĂNG			15.00	
FPT	58.20	58.00	TĂNG	TĂNG	65.63	13%	55.70	3.32
HPG		21.80	GIẢM	GIẢM			22.02	

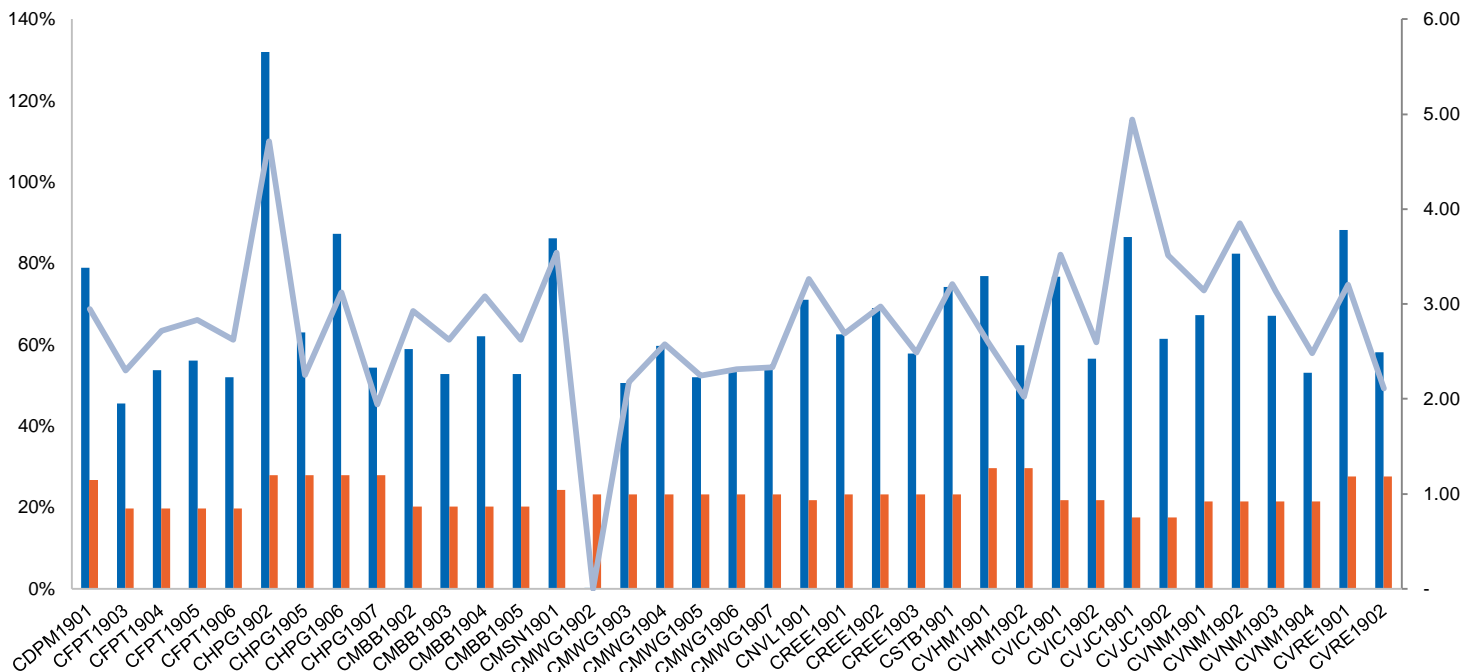


We Create Fortune

MBB		23.20	GIẢM	TĂNG			23.50	
MSN		74.60	GIẢM	GIẢM			77.14	
MWG	127.50	127.90	TĂNG	TĂNG	149.79	17%	122.20	3.84
NVL		60.50	GIẢM	TĂNG			62.67	
PNJ	81.90	83.20	TĂNG	TĂNG	93.05	12%	80.68	3.90
REE		37.00	GIẢM	TĂNG			37.85	
STB	10.55	10.90	TĂNG	GIẢM	11.97	10%	10.71	5.59
VHM		86.00	GIẢM	TĂNG			88.01	
VIC		117.20	GIẢM	TĂNG			119.51	
VNM	124.00	134.50	TĂNG	TĂNG	137.68	2%	129.54	0.64
VJC	139.40	145.90	TĂNG	TĂNG	157.48	8%	140.81	2.28

Nguồn: YSVN

ĐỘ BIẾN ĐỘNG NGẪM ĐỊNH CỦA CHỨNG QUYỀN VS. ĐỘ BIẾN ĐỘNG QUÁ KHỨ CỦA CKCS



Nguồn: YSVN

(*) Cột màu cam là Độ biến động quá khứ của cổ phiếu cơ sở; Cột màu xanh là Độ biến động ngầm định của CW; Đường trend line màu xanh là tỷ lệ Độ biến động ngầm định/Độ biến động lịch sử.

(*) NĐT có thể sử dụng “Độ biến động ngầm định” để so sánh các chứng quyền có cùng chứng khoán cơ sở. Độ biến động ngầm định càng lớn thì kỳ vọng về mức độ biến động giá của CKCS càng cao (hay nói cách khác, Độ biến động ngầm định càng lớn thì chứng quyền càng đắt).

THÔNG TIN CHỨNG QUYỀN

Mã chứng quyền	TCPH	Thời hạn	Tỷ lệ chuyển đổi	Giá phát hành	Khối lượng phát hành	Giá thực hiện	Ngày giao dịch cuối cùng
CDPM1901	KISVN	4 tháng	1.00000 : 1	1,900	1,500,000	13,988	07/01/2020
CFPT1903	SSI	6 tháng	0.98120 : 1	6,000	1,000,000	45,135	26/12/2019
CFPT1904	MBS	3 tháng	3.00000 : 1	1,700	3,000,000	52,000	15/11/2019
CFPT1905	SSI	6.5 tháng	1.00000 : 1	9,900	1,000,000	55,000	20/04/2020
CFPT1906	HCM	6 tháng	5.00000 : 1	1,700	5,000,000	57,000	06/04/2020
CHPG1902	KISVN	6 tháng	5.00000 : 1	1,000	3,000,000	41,999	09/12/2019
CHPG1905	SSI	6 tháng	1.00000 : 1	3,300	3,000,000	23,100	26/12/2019
CHPG1906	KISVN	3 tháng	2.00000 : 1	1,500	5,000,000	28,088	12/11/2019



We Create Fortune

CHPG1907	SSI	6.5 tháng	1.00000 : 1	4,200	1,000,000	21,000	20/04/2020
CMBB1902	HCM	6 tháng	0.92590 : 1	3,200	1,000,000	20,185	13/12/2019
CMBB1903	SSI	6.5 tháng	1.00000 : 1	4,000	1,000,000	22,000	20/04/2020
CMBB1904	SSI	3.5 tháng	1.00000 : 1	2,900	2,000,000	22,000	20/01/2020
CMBB1905	HCM	6 tháng	2.00000 : 1	1,700	5,000,000	23,000	06/04/2020
CMSN1901	KISVN	3 tháng	5.00000 : 1	1,920	1,800,000	88,888	12/11/2019
CMWG1902	VND	6 tháng	4.00000 : 1	2,990	2,400,000	90,000	09/12/2019
CMWG1903	HCM	6 tháng	5.00000 : 1	2,700	2,000,000	95,000	24/12/2019
CMWG1904	SSI	6 tháng	1.00000 : 1	14,000	1,000,000	90,000	26/12/2019
CMWG1905	VCI	3 tháng	5.00000 : 1	5,600	1,500,000	94,000	05/12/2019
CMWG1906	MBS	3 tháng	5.00000 : 1	2,850	1,500,000	120,900	12/12/2019
CMWG1907	HCM	6 tháng	10.00000 : 1	1,900	5,000,000	125,000	06/04/2020
CNVL1901	KISVN	5 tháng	4.00000 : 1	1,900	3,000,000	62,088	05/02/2020
CREE1901	MBS	3 tháng	3.00000 : 1	1,260	3,000,000	37,550	15/11/2019
CREE1902	SSI	3.5 tháng	1.00000 : 1	5,600	1,000,000	36,000	20/01/2020
CREE1903	SSI	6.5 tháng	1.00000 : 1	7,600	1,000,000	36,000	20/04/2020
CSTB1901	KISVN	4 tháng	1.00000 : 1	1,390	1,500,000	10,888	07/01/2020
CVHM1901	KISVN	5 tháng	4.00000 : 1	3,100	5,000,000	89,888	05/02/2020
CVHM1902	SSI	6.5 tháng	1.00000 : 1	18,600	1,000,000	85,000	20/04/2020
CVIC1901	KISVN	3 tháng	5.00000 : 1	1,960	2,000,000	140,888	12/11/2019
CVIC1902	SSI	6.5 tháng	1.00000 : 1	22,700	1,000,000	115,000	20/04/2020
CVJC1901	KISVN	5 tháng	10.00000 : 1	1,800	5,000,000	145,678	24/02/2020
CVJC1902	SSI	6.5 tháng	1.00000 : 1	27,900	1,000,000	130,000	20/04/2020
CVNM1901	KISVN	6 tháng	9.83600 : 1	1,200	5,000,000	156,282	11/12/2019
CVNM1902	KISVN	6 tháng	10.00000 : 1	1,840	5,000,000	133,333	24/03/2020
CVNM1903	SSI	6.5 tháng	1.00000 : 1	26,600	1,000,000	120,000	20/04/2020
CVNM1904	HCM	6 tháng	10.00000 : 1	1,900	5,000,000	133,000	06/04/2020
CVRE1901	KISVN	3 tháng	2.00000 : 1	1,900	2,500,000	40,888	12/11/2019
CVRE1902	HCM	6 tháng	4.00000 : 1	1,300	5,000,000	32,500	06/04/2020

Nguồn: Fiipro, YSVN



We Create **Fortune**

CÔNG TY CHỨNG KHOÁN YUANTA VIỆT NAM

Phòng phân tích khối khách hàng cá nhân

Nguyễn Thế Minh

Giám đốc Nghiên cứu Phân tích

+84 28 3622 6868 ext 3826
minh.nguyen@yuanta.com.vn

Quách Đức Khánh

Chuyên viên phân tích cao cấp

+84 28 3622 6868 ext 3833
khanh.quach@yuanta.com.vn

Nguyễn Trịnh Ngọc Hồng

Chuyên viên phân tích

+84 28 3622 6868 ext 3832
hong.nguyen@yuanta.com.vn

Phạm Tấn Phát

Chuyên viên phân tích cao cấp

+84 28 3622 6868 ext 3880
phat.pham@yuanta.com.vn

Phòng Môi giới khách hàng cá nhân

Nguyễn Thanh Tùng

Giám đốc Môi giới Hội Sở

+84 28 3622 6868 ext 3609
tung.nguyen@yuanta.com.vn

Chung Kim Hoa

Giám đốc Khối khách hàng người Hoa

+84 28 3622 6868 ext 3828
hoa.chung@yuanta.com.vn

Phù Vĩnh Quế

Giám đốc chi nhánh Chợ Lớn

+84 28 3622 6868
que.phu@yuanta.com.vn

Nguyễn Việt Quang

Giám đốc chi nhánh Hà Nội

+84 28 3622 6868 ext 3404
quang.nguyen@yuanta.com.vn

Võ Thị Thu Thủy

Giám đốc chi nhánh Bình Dương

+84 28 3622 6868 ext 3505
thuy.vo@yuanta.com.vn

Bùi Quốc Phong

Giám đốc chi nhánh Đồng Nai

+84 28 3622 6868
phong.bui@yuanta.com.vn

Nguyễn Đức Hoàn

**Giám đốc trung tâm kinh doanh
Nam Hà Nội**

+84 28 3622 6868 ext 3409
hoan.nguyen@yuanta.com.vn

Võ Đình Tuấn

Giám đốc Chi Nhánh Đà Nẵng

+84 28 3622 6868 ext 3301
tuan.vo@yuanta.com.vn



Appendix A: Important Disclosures

Analyst Certification

Each research analyst primarily responsible for the content of this research report, in whole or in part, certifies that with respect to each security or issuer that the analyst covered in this report: (1) all of the views expressed accurately reflect his or her personal views about those securities or issuers; and (2) no part of his or her compensation was, is, or will be, directly or indirectly, related to the specific recommendations or views expressed by that research analyst in the research report.

Ratings Definitions

BUY: We have a positive outlook on the stock based on our expected absolute or relative return over the investment period. Our thesis is based on our analysis of the company's outlook, financial performance, catalysts, valuation and risk profile. We recommend investors add to their position.

HOLD-Outperform: In our view, the stock's fundamentals are relatively more attractive than peers at the current price. Our thesis is based on our analysis of the company's outlook, financial performance, catalysts, valuation and risk profile.

HOLD-Underperform: In our view, the stock's fundamentals are relatively less attractive than peers at the current price. Our thesis is based on our analysis of the company's outlook, financial performance, catalysts, valuation and risk profile.

SELL: We have a negative outlook on the stock based on our expected absolute or relative return over the investment period. Our thesis is based on our analysis of the company's outlook, financial performance, catalysts, valuation and risk profile. We recommend investors reduce their position.

Under Review: We actively follow the company, although our estimates, rating and target price are under review.

Restricted: The rating and target price have been suspended temporarily to comply with applicable regulations and/or Yuanta policies.

Note: Yuanta research coverage with a Target Price is based on an investment period of 12 months. Greater China Discovery Series coverage does not have a formal 12-month Target Price and the recommendation is based on an investment period specified by the analyst in the report.

Global Disclaimer

© 2018 Yuanta. All rights reserved. The information in this report has been compiled from sources we believe to be reliable, but we do not hold ourselves responsible for its completeness or accuracy. It is not an offer to sell or solicitation of an offer to buy any securities. All opinions and estimates included in this report constitute our judgment as of this date and are subject to change without notice.

This report provides general information only. Neither the information nor any opinion expressed herein constitutes an offer or invitation to make an offer to buy or sell securities or other investments. This material is prepared for general circulation to clients and is not intended to provide tailored investment advice and does not take into account the individual financial situation and objectives of any specific person who may receive this report. Investors should seek financial advice regarding the appropriateness of investing in any securities, investments or investment strategies discussed or recommended in this report. The information contained in this report has been compiled from sources believed to be reliable but no representation or warranty, express or implied, is made as to its accuracy, completeness or correctness. This report is not (and should not be construed as) a solicitation to act as securities broker or dealer in any jurisdiction by any person or company that is not legally permitted to carry on such business in that jurisdiction.

Yuanta research is distributed in the United States only to Major U.S. Institutional Investors (as defined in Rule 15a-6 under the Securities Exchange Act of 1934, as amended and SEC staff interpretations thereof). All transactions by a US person in the securities mentioned in this report must be affected through a registered broker-dealer under Section 15 of the Securities Exchange Act of 1934, as amended. Yuanta research is distributed in Taiwan by Yuanta Securities Investment Consulting. Yuanta research is distributed in Hong Kong by Yuanta Securities (Hong Kong) Co. Limited, which is licensed in Hong Kong by the Securities and Futures Commission for regulated activities, including Type 4 regulated activity (advising on securities). In Hong Kong, this research report may not be redistributed, retransmitted or disclosed, in whole or in part or any form or manner, without the express written