

當日市場：修正壓力增加

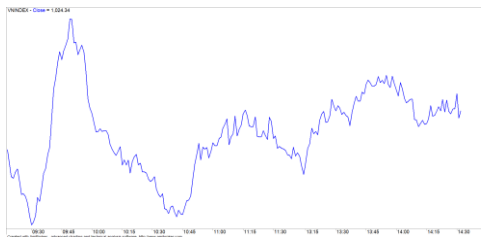
2019/11/05

市場走勢 2019/9/20

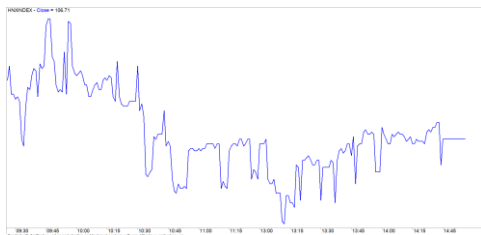
市場指數	VNI	HNI	UPCOM
收盤	1,024.34	106.71	56.61
%日	0.19%	0.10%	0.04%
%週	2.86%	1.94%	0.44%
%月	3.72%	1.47%	-0.56%
%年	10.68%	1.11%	9.82%
成交值(十億盾)			
當日	4,566	408	253
日均量/週	4,475	697	229
日均量/月	3,905	414	221
外資進出			
買進	782.90	1.80	30.36
賣出	753.29	3.46	26.37
買賣超	29.61	-1.65	3.99
市場漲跌家數			
上漲	150	53	185
下跌	143	80	105
持平	93	235	611
市場指標			
P/E	16.52	9.28	17.87
總市值 (兆盾)	3,469	191	984
股息殖利 率	1.40%	4.73%	5.32%

資料源: Bloomberg – YSVN

VNINDEX



HNXINDEX



市場走勢

指數連續三天上漲，但上漲勢頭趨於減弱。詳細，VN 指數上漲 0.19%，收於 1024.34 點。HNX 指數也微漲 0.1%，收於 106.71 點。Upcom 指數略高於參考指數。三大市場的交易價值達 4 兆 1500 億越南盾，現金流量再次減少。

Vingroup 的股票重新上漲，包括 VHM (+ 2%) 收於 97,900 和 VRE (+ 2%) 收於 35,600。但是，亮點是油氣股，該類股的所有股票都積極上漲，因有強大的現金流量。具體，隨著流動性的增加，PVD 上漲了 3.7%，收於 16,900，PVS 上漲了 3.2%，收於 19,200，GAS 上漲了 1.4%，收於 107,000。銀行股出現分歧，因僅 TCB (+1.6%)，VPB (+1.1%) 上漲，而 VCB (-1.3%) 則下跌。HDC (+ 4.3%)，VRC (+ 7%)，IJC (+ 3.3%)，KDH (+ 2.3%)，TIP (+ 2.5%) 等房地產股也有積極的表現。GNT 達漲停價 21,800 越南盾也引起了眾人的關注。

外資繼續買超，總總價值為 320 億越南盾。主要購買，VRE (516 億越南盾) 和 VHM (430 億越南盾)。相反，集中拋售，VNM (863 億越南盾) 和 VCB (233 億越南盾)。

短線市場觀點

我們認為，下一個交易日修正壓力仍然會增加，VN 指數的支撐位於 1,010-1,015 點。不利的是現金流量正在減弱，短期內上漲趨勢趨正放緩，這表明修正的可能性很高。同時，投資者的情緒尚未完全樂觀，現金流仍集中在大盤股上，因此漲勢並為真正鞏固的。此外，短期現貨比例仍保持在 50% 以上，表明短期策略仍為保持較高的現貨比例。

我們的短期趨勢指標系統在兩個主要指數中維持上漲趨勢，VN 指數的支撐位於 1006.44 點和 HNX 指數位於 104 點。我們建議短期投資者考慮在修正節奏增加股票比例，同時仍然專注於大型股。

建議短線投資比重：52% 股票 / 48% 現金

(股票趨勢追蹤圖在下一頁內更新)



We Create Fortune

技術分析圖



指數技術分析圖 VN-Index



指數技術分析圖 HNX-Index

指數	短期趨勢	中期趨勢	阻力區 1	阻力區 2	支撐區 1	支撐區 2
VN-Index	上漲	上漲	997	1,000	988	953
HNX-Index	上漲	下跌	106	108	99	90
VN30	上漲	上漲	895	935	877	863
VNMidcaps	下跌	上漲	992	1,030	969	963
VNSmallcaps	下跌	上漲	835	845	822	804

We Create Fortune

股票趨勢追蹤表

股票	價格	短期趨勢	中期趨勢	短期買進價格	短期停損	暫計短期利潤%	短期訊號	中期買進價格	中期停損	暫計中期利潤%	中期訊號
AAA	15.90	上漲	下跌	15.65	15.18	1.60%			16.59		
ACB	24.60	上漲	上漲	24.30	23.60	1.23%		24.00	21.78	2.50%	
ACV	79.60	上漲	下跌	75.80	77.35	5.01%			83.54		
ANV	25.30	下跌	下跌		27.01				27.58		
ASM	6.49	下跌	上漲		6.98			7.61	6.38	-14.72%	
BFC	14.90	下跌	下跌		15.62				16.69		
BID	42.50	上漲	上漲	42.20	40.11	0.71%		33.40	37.21	27.25%	
BMP	52.80	上漲	上漲	51.80	52.57	1.93%		48.30	48.32	9.32%	
BSR	10.00	上漲	下跌	10.00	9.37	0.00%			10.51		
BVH	75.20	上漲	下跌	74.00	71.93	1.62%			76.84		
BWE	25.40	下跌	下跌		26.07			20.00	25.45	27.27%	賣出
CEO	9.30	下跌	下跌		9.83				10.31		
CII	24.30	下跌	上漲		24.87			24.45	22.23	-0.61%	
CMG	38.70	上漲	上漲	38.90	37.08	-0.51%		23.20	34.96	66.81%	
CMX	16.50	下跌	下跌		19.23				26.80		
CSM	14.75	下跌	上漲		14.95			14.39	14.22	2.50%	
CTD	74.50	下跌	下跌		79.22				96.25		
CTG	22.40	上漲	上漲	21.30	21.77	5.16%		22.00	19.85	1.82%	
CTR	50.00	上漲	N/A	46.50	47.26	7.53%		-	N/A		
CVT	23.10	上漲	上漲	21.25	22.63	8.71%		20.35	20.61	13.51%	
DCM	7.28	下跌	上漲		7.54			8.54	7.15	-14.75%	
DGC	25.80	下跌	下跌		26.59				28.96		
DGW	25.85	上漲	上漲	24.60	25.26	5.08%		23.50	23.07	10.00%	
DHA	30.60	下跌	下跌		31.51				34.57		
DHC	37.90	上漲	上漲	33.00	36.69	14.85%		37.70	35.33	0.53%	買進
DHG	94.00	上漲	下跌	93.50	90.80	0.53%			99.56		
DIG	13.65	下跌	上漲		13.99			13.90	13.14	-1.80%	
DPG	46.00	上漲	下跌	46.60	43.60	-1.29%			50.61		
DPM	13.65	下跌	上漲		14.46			14.95	13.37	-8.70%	
DPR	36.60	上漲	下跌	37.60	36.46	-2.66%			40.40		
DQC	16.90	下跌	下跌		17.78				20.25		
DRC	22.75	下跌	上漲		24.03			21.60	21.72	5.32%	
DXG	15.85	下跌	上漲		16.24			15.50	14.86	2.26%	
EIB	17.40	上漲	下跌	17.40	16.75	0.00%	買進		17.85		

We Create Fortune

FCN	12.10	下跌	下跌		12.68			13.36		
FMC	26.90	下跌	上漲		27.91		31.60	26.18	-14.87%	
FPT	59.80	上漲	上漲	58.20	57.47	2.75%	46.00	52.88	30.00%	
GAS	107.00	上漲	下跌	104.50	102.93	2.39%		109.55		
GEX	20.90	上漲	上漲	21.50	20.07	-2.79%	20.20	20.77	3.47%	
GIL	20.65	下跌	下跌		21.93			22.88		
GMD	25.90	上漲	下跌	27.40	25.03	-5.47%	28.50	26.02	-8.70%	
GTN	21.80	上漲	上漲	20.00	19.95	9.00%	15.00	18.39	45.33%	
GVR	13.90	上漲	N/A	14.50	13.69	-4.14%		N/A		
HAG	4.24	上漲	下跌	4.46	4.21	-4.93%		4.83		
HAX	18.30	下跌	下跌		20.08		23.25	18.34	-21.10%	賣出
HBC	12.50	下跌	下跌		13.35			15.19		
HCM	24.80	上漲	上漲	23.90	23.24	3.77%	23.40	21.08	5.98%	
HDB	29.50	上漲	上漲	26.30	28.43	12.17%	28.00	26.40	5.36%	
HDC	22.90	下跌	上漲		23.10		15.25	20.01	50.16%	
HDG	35.85	下跌	上漲		36.25		35.30	32.61	1.56%	
HNG	14.45	下跌	下跌		15.42			16.99		
HPG	21.90	上漲	下跌	22.20	21.53	-1.35%		23.82		
HSG	7.15	上漲	下跌	7.19	6.90	-0.56%		7.42		
HT1	16.50	上漲	下跌	16.55	16.10	-0.30%	16.90	16.70	-1.21%	買進
HUT	2.50	上漲	下跌	2.40	2.38	4.17%		2.71		
HVN	36.45	上漲	下跌	36.50	34.94	-0.14%		36.93		
KBC	14.40	下跌	上漲		14.95		15.35	13.91	-6.19%	
KDH	27.20	上漲	上漲	25.80	25.77	5.43%	24.00	23.87	13.33%	
KSB	18.25	下跌	下跌		19.71			23.17		
LCG	8.14	下跌	下跌		8.53			9.43		
LDG	10.65	下跌	上漲		10.72		9.89	10.08	7.68%	
LHG	15.20	下跌	下跌		15.44			17.63		
LPB	7.60	上漲	下跌	7.70	7.30	-1.30%		8.13		
MBB	23.25	下跌	上漲		23.50		21.85	21.72	6.41%	
MPC	21.80	下跌	下跌		23.35			27.72		
MSN	76.00	下跌	下跌		76.49			81.47		
MSR	16.50	下跌	下跌		17.18			18.90		
MWG	125.60	上漲	上漲	127.50	124.02	-1.49%	88.70	114.74	41.60%	
NDN	16.50	下跌	上漲		17.05		13.70	16.27	20.44%	
NKG	6.06	上漲	下跌	5.84	5.93	3.77%		6.45		
NLG	28.65	上漲	上漲	28.60	27.93	0.17%	28.70	26.73	-0.17%	
NT2	23.15	下跌	下跌		23.57			24.95		
NTL	22.90	上漲	下跌	22.90	22.12	0.00%		25.17		



We Create Fortune

NVL	58.50	下跌	上漲		61.25			63.00	58.45	-7.14%	
OIL	10.40	下跌	下跌		10.65				12.16		
PAC	26.50	下跌	下跌		27.51				31.03		
PC1	18.65	下跌	上漲		19.72			21.10	18.48	-11.61%	
PDR	26.00	下跌	上漲		26.43			29.00	25.01	-10.34%	
PHR	57.20	下跌	下跌		61.23				65.37		
PLX	59.70	上漲	下跌	59.30	58.22	0.67%			61.98		
PNJ	85.20	上漲	上漲	81.90	81.81	4.03%		104.00	78.69	-18.08%	
POW	13.70	上漲	下跌	12.90	13.09	6.20%			13.98		
PVT	17.30	上漲	上漲	17.30	16.61	0.00%		18.30	16.28	-5.46%	
PPC	26.00	上漲	下跌	26.20	25.12	-0.76%			28.36		
PTB	75.00	上漲	上漲	69.70	72.71	7.60%		64.00	68.01	17.19%	
PVB	19.10	下跌	上漲		20.02			20.10	18.62	-4.98%	
PVD	16.95	上漲	上漲	16.95	16.92	0.00%	買進	18.10	15.96	-6.35%	
PVI	32.00	上漲	下跌	33.20	31.12	-3.61%			36.38		
PVS	19.30	上漲	下跌	19.30	18.92	0.00%	買進		20.75		
PXS	5.52	上漲	上漲	4.76	5.00	15.97%			5.20		
QNS	29.00	上漲	上漲	29.40	28.79	-1.36%		33.80	27.80	-14.20%	
REE	37.90	上漲	上漲	37.95	36.54	-0.13%		33.33	35.23	13.73%	
SAB	260.00	上漲	下跌	260.00	252.47	0.00%			270.96		
SAM	8.12	上漲	上漲	7.99	7.98	1.63%		7.40	7.47	9.73%	
SCR	6.10	下跌	下跌		6.29				6.65		
SHI	9.00	下跌	上漲		9.42			6.99	8.30	28.76%	
SJS	14.65	下跌	下跌		15.29			-	17.16		
SKG	11.25	下跌	下跌		11.68				11.70		
SSI	21.80	上漲	下跌	21.75	20.94	0.23%			22.27		
STB	10.95	下跌	下跌		11.15				11.09		
TCB	24.75	上漲	上漲	22.65	23.69	9.27%		22.65	22.18	9.27%	
TCM	21.90	下跌	下跌		22.60				25.14		
TDH	9.90	下跌	下跌		10.51				11.77		
TLH	4.06	上漲	下跌	4.06	3.95	0.00%	買進		4.75		
TNG	15.70	下跌	下跌		16.45				19.09		
VCB	90.80	上漲	上漲	80.00	87.59	13.50%		62.00	79.18	46.45%	
VCG	27.00	上漲	上漲	27.00	26.50	0.00%		19.20	24.59	40.63%	
VCS	90.90	下跌	下跌		91.11				102.93		
VGC	18.85	上漲	下跌	20.00	18.77	-5.75%			20.53		
VGT	8.60	下跌	下跌		8.90				9.78		
VHC	81.80	上漲	下跌	81.30	78.70	0.62%			87.01		
VHM	97.90	上漲	上漲	88.80	92.48	10.25%		90.20	81.06	8.54%	

We Create Fortune

VIB	17.80	下跌	上漲		18.34			17.70	16.56	0.56%	
VIC	121.50	上漲	上漲	119.60	118.54	1.59%		112.00	113.76	8.48%	
VIP	5.01	上漲	下跌	5.15	4.96	-2.72%			5.40		
VJC	145.70	上漲	上漲	139.40	142.66	4.52%		124.50	134.37	17.03%	
VND	13.80	下跌	下跌		14.02				14.93		
VNG	22.50	上漲	上漲	19.10	22.14	17.80%		20.20	20.93	11.39%	
VNM	129.20	下跌	上漲		134.72			130.10	124.25	-0.69%	
VPB	22.25	上漲	上漲	22.25	22.14	0.00%	買進	20.30	20.56	9.61%	
VPI	41.50	上漲	上漲	42.20	41.02	-1.66%		41.30	39.68	0.48%	
VRC	17.65	上漲	上漲	16.05	15.35	9.97%			16.26		
VRE	35.60	上漲	上漲	32.70	33.71	8.87%		35.05	34.98	1.57%	買進
VSC	25.70	下跌	下跌		26.57				28.69		

LARGECAPS 大型股票趨勢追蹤表

股票	價格	短期趨勢	中期趨勢	短期買進價格	短期停損	暫計短期利潤%	短期訊號	中期買進價格	中期停損	暫計中期利潤%	中期訊號
ACB	24.60	上漲	上漲	24.30	23.60	1.23%		24.00	21.78	2.50%	
BID	42.50	上漲	上漲	42.20	40.11	0.71%		33.40	37.21	27.25%	
BSR	10.00	上漲	下跌	10.00	9.37	0.00%			10.51		
BVH	75.20	上漲	下跌	74.00	71.93	1.62%			76.84		
CTG	22.40	上漲	上漲	21.30	21.77	5.16%		22.00	19.85	1.82%	
FPT	59.80	上漲	上漲	58.20	57.47	2.75%		40.23	52.88	48.66%	
GAS	107.00	上漲	下跌	104.50	102.93	2.39%			109.55		
GEX	20.90	上漲	上漲	21.50	20.07	-2.79%		20.26	20.77	3.15%	
GVR	13.90	上漲	N/A	14.50	13.69	-4.14%			N/A		
HDB	29.50	上漲	上漲	26.30	28.43	12.17%		28.00	26.40	5.36%	
HNG	14.45	下跌	下跌		15.42				16.99		
HPG	21.90	上漲	下跌	22.20	21.53	-1.35%			23.82		
HVN	36.45	上漲	下跌	36.50	34.94	-0.14%			36.93		
KDH	27.20	上漲	上漲	25.80	25.77	5.43%		24.00	23.87	13.33%	
MBB	23.25	下跌	上漲		23.50			19.72	21.72	17.91%	
MSN	76.00	下跌	下跌		76.49				81.47		
MWG	125.60	上漲	上漲	127.50	124.02	-1.49%		88.70	114.74	41.60%	
NVL	58.50	下跌	上漲		61.25			63.00	58.45	-7.14%	
OIL	10.40	下跌	下跌		10.65				12.16		
PLX	59.70	上漲	下跌	59.30	58.22	0.67%			61.98		
PNJ	85.20	上漲	上漲	81.90	81.81	4.03%		77.07	78.69	10.55%	

We Create Fortune

POW	13.70	上漲	下跌	12.90	13.09	6.20%		13.98			
QNS	29.00	上漲	上漲	29.40	28.79	-1.36%		33.26	27.80	-12.80%	
REE	37.90	上漲	上漲	37.95	36.54	-0.13%		33.33	35.23	13.73%	
ROS	25.00	下跌	下跌		26.11				28.27		
SBT	18.30	下跌	上漲		19.11			17.50	17.08	4.57%	
SSI	21.80	上漲	下跌	21.75	20.94	0.23%			22.27		
STB	10.95	下跌	下跌		11.15				11.09		
TCB	24.75	上漲	上漲	22.65	23.69	9.27%		22.65	22.18	9.27%	
TPB	22.55	上漲	下跌	22.70	21.99	-0.66%			23.94		
VCB	90.80	上漲	上漲	80.00	87.59	13.50%		62.00	79.18	46.45%	
VCG	27.00	上漲	上漲	27.00	26.50	0.00%		18.44	24.59	46.41%	
VCS	90.90	下跌	下跌		91.11				102.93		
VEA	49.00	下跌	下跌		51.65				59.45		
VGI	31.70	上漲	N/A	33.60	31.33	-5.65%			N/A		
VHM	97.90	上漲	上漲	88.80	92.48	10.25%		89.13	81.06	9.84%	
VIB	17.80	下跌	上漲		18.34			15.00	16.56	18.63%	
VIC	121.50	上漲	上漲	119.60	118.54	1.59%		112.00	113.76	8.48%	
VJC	145.70	上漲	上漲	139.40	142.66	4.52%		124.50	134.37	17.03%	
VNM	129.20	下跌	上漲		134.72			130.10	124.25	-0.69%	
VPB	22.25	上漲	上漲	22.25	22.14	0.00%	買進	20.30	20.56	9.61%	
VRE	35.60	上漲	上漲	32.70	33.71	8.87%		35.05	34.98	1.57%	買進

MIDCAPS 中型股票趨勢追蹤表

股票	價格	短期趨勢	中期趨勢	短期買進價格	短期停損	暫計短期利潤%	短期訊號	中期買進價格	中期停損	暫計中期利潤%	中期訊號
AAA	15.90	上漲	下跌	15.75	15.18	0.95%			16.59		
ANV	25.30	下跌	下跌		27.01				27.58		
ASM	6.49	下跌	上漲		6.98			7.61	6.38	-14.72%	
BMI	27.15	上漲	上漲	26.00	25.61	4.42%		26.70	23.99	1.69%	
BMP	52.80	上漲	上漲	51.80	52.57	1.93%		48.30	48.32	9.32%	
BWE	25.40	下跌	下跌		26.07			19.44	25.45	30.94%	賣出
CEO	9.30	下跌	下跌		9.83				10.31		
CII	24.30	下跌	上漲		24.87			24.45	22.23	-0.61%	
CRE	24.55	下跌	下跌		25.14				25.94		
CTI	24.80	上漲	上漲	24.00	24.16	3.33%		25.05	22.66	-1.00%	
CTR	50.00	上漲	下跌	46.50	47.26	7.53%			53.42		

We Create Fortune

D2D	83.80	上漲	上漲	72.50	80.25	15.59%		83.10	69.72	0.84%	
DBD	55.10	上漲	上漲	55.10	54.90	0.00%	買進	38.65	50.35	42.56%	
DCM	7.28	下跌	上漲		7.54			7.63	7.15	-4.62%	
DGW	25.85	上漲	上漲	24.12	25.26	7.19%		23.04	23.07	12.20%	
DHC	37.90	上漲	上漲	33.00	36.69	14.85%		37.70	35.33	0.53%	買進
DIG	13.65	下跌	上漲		13.99			13.90	13.14	-1.80%	
DPG	46.00	上漲	下跌	46.60	43.60	-1.29%			50.61		
DPM	13.65	下跌	上漲		14.46			14.95	13.37	-8.70%	
DRC	22.75	下跌	上漲		24.03			21.60	21.72	5.32%	
DXG	15.85	下跌	上漲		16.24			15.50	14.86	2.26%	
E1VFN30	15.67	上漲	上漲	15.62	15.29	0.32%		15.26	14.82	2.69%	
FCN	12.10	下跌	下跌		12.68				13.36		
FLC	4.70	下跌	上漲		5.10			4.63	4.02	1.51%	
GEG	27.65	上漲	上漲	28.10	27.26	-1.60%		12.50	24.99	121.16%	
GMD	25.90	上漲	下跌	27.40	25.03	-5.47%		28.50	26.02	-8.70%	
GTN	21.80	上漲	上漲	20.00	19.95	9.00%		15.00	18.39	45.33%	
HAG	4.24	上漲	下跌	4.46	4.21	-4.93%			4.83		
HBC	12.50	下跌	下跌		13.35				15.19		
HCM	24.80	上漲	上漲	23.90	23.24	3.77%		23.40	21.08	5.98%	
HDC	22.90	下跌	上漲		23.10			15.25	20.01	50.16%	
HDG	35.85	下跌	上漲		36.25			35.30	32.61	1.56%	
HPX	26.50	下跌	#N/A		26.96			35.30	#N/A	#N/A	
HSG	7.15	上漲	下跌	7.19	6.90	-0.56%			7.42		
HT1	16.50	上漲	下跌	16.55	16.10	-0.30%		16.90	16.70	-1.21%	買進
HTM	15.20	上漲	下跌	16.80	14.68	-9.52%			18.90		
IBC	20.75	上漲	下跌	20.60	20.45	0.73%			21.22		
IDI	5.47	下跌	上漲		5.59			7.53	5.22	-27.36%	
IJC	15.80	下跌	上漲		15.89			13.10	13.74	20.61%	
ITA	3.14	上漲	上漲	3.29	3.09	-4.56%		3.20	2.96	-1.88%	
KBC	14.40	下跌	上漲		14.95			14.85	13.91	-3.01%	
KDC	22.00	上漲	上漲	21.50	20.98	2.33%		21.90	18.93	0.46%	
KOS	28.00	上漲	上漲	26.80	26.82	4.48%		26.30	25.07	6.46%	
KSB	18.25	下跌	下跌		19.71				23.17		
LDG	10.65	下跌	上漲		10.72			9.89	10.08	7.68%	
LPB	7.60	上漲	下跌	7.70	7.30	-1.30%			8.13		
MBG	40.80	上漲	上漲	13.70	38.44	197.81%		5.10	32.27	700.00%	
MBS	14.40	下跌	下跌		15.00				16.09		
MPC	21.80	下跌	下跌		23.35				27.72		



We Create Fortune

NBB	21.00	上漲	下跌	20.85	20.20	0.72%			22.02		
NKG	6.06	上漲	下跌	5.84	5.93	3.77%			6.45		
NLG	28.65	上漲	上漲	28.60	27.93	0.17%		26.28	26.73	9.01%	
NT2	23.15	下跌	下跌		23.57				24.95		
NTL	22.90	上漲	下跌	22.90	22.12	0.00%			25.17		
NVB	9.20	上漲	上漲	7.60	8.65	21.05%		8.50	7.74	8.24%	
OGC	3.92	上漲	下跌	4.01	3.91	-2.24%			4.28		
PC1	18.65	下跌	上漲		19.72			19.30	18.48	-3.37%	
PDR	26.00	下跌	上漲		26.43			23.59	25.01	10.19%	
PHR	57.20	下跌	下跌		61.23				65.37		
PPC	26.00	上漲	下跌	26.20	25.12	-0.76%			28.36		
PTB	75.00	上漲	上漲	69.70	72.71	7.60%		60.78	68.01	23.40%	
PVD	16.95	上漲	上漲	16.95	16.92	0.00%	買進	18.10	15.96	-6.35%	
PVI	32.00	上漲	下跌	33.20	31.12	-3.61%			36.38		
PVS	19.30	上漲	下跌	19.30	18.92	0.00%	買進		20.75		
PVT	17.30	上漲	上漲	17.30	16.61	0.00%		17.31	16.28	-0.03%	
QCG	4.56	上漲	下跌	4.76	4.53	-4.20%			5.27		
SCR	6.10	下跌	下跌		6.29				6.65		
SGP	8.60	下跌	下跌		9.25			12.30	8.95	-27.24%	賣出
SHB	6.70	上漲	下跌	6.60	6.42	1.52%			6.86		
SHS	8.60	上漲	上漲	7.30	8.01	17.81%		8.40	7.19	2.38%	
SZC	17.40	上漲	#N/A	18.30	17.33	-4.92%			#N/A		
TCH	23.50	上漲	下跌	23.30	22.13	0.86%			25.82		
TCM	21.90	下跌	下跌		22.60				25.14		
TDH	9.90	下跌	下跌		10.51				11.77		
TNG	15.70	下跌	下跌		16.45				19.09		
TTB	19.20	下跌	下跌		20.95				23.98		
VGC	18.85	上漲	下跌	20.00	18.77	-5.75%			20.53		
VGT	8.60	下跌	下跌		8.90				9.78		
VHC	81.80	上漲	下跌	81.30	78.70	0.62%			87.01		
VND	13.80	下跌	下跌		14.02				14.93		
VNG	22.50	上漲	上漲	19.10	22.14	17.80%		20.20	20.93	11.39%	
VPI	41.50	上漲	上漲	42.20	41.02	-1.66%		41.30	39.68	0.48%	

We Create Fortune

SMALLCAPS 小型股票趨勢追蹤表

股票	價格	短期趨勢	中期趨勢	短期買進價格	短期停損	暫計短期利潤%	短期訊號	中期買進價格	中期停損	暫計中期利潤%	中期訊號
AAV	9.00	下跌	下跌		9.33				10.38		
AGR	4.20	下跌	下跌	4.55	4.21	-7.52%	賣出		4.85		
AMD	1.62	上漲	下跌	1.49	1.60	8.72%			1.67		
APG	9.05	上漲	上漲	8.76	8.30	3.31%		9.90	7.90	-8.59%	
ART	2.10	上漲	下跌	2.00	1.98	5.00%			2.25		
BCG	8.00	上漲	上漲	8.60	7.78	-6.98%		6.39	7.30	25.20%	
C4G	6.50	上漲	下跌	6.90	6.22	-5.80%			7.72		
C69	11.40	下跌	下跌		17.82				26.16		
CCL	6.89	下跌	下跌		7.50				8.70		
CVT	23.10	上漲	上漲	21.25	22.63	8.71%		20.35	20.61	13.51%	
DAH	9.99	上漲	下跌	10.60	9.94	-5.75%			11.48		
DLG	1.58	下跌	下跌		1.70				1.65		
DRH	5.00	下跌	下跌		5.39				7.54		
DTD	12.00	下跌	下跌		13.86				17.28		
EVG	2.72	上漲	下跌	2.78	2.65	-2.16%			2.90		
FIT	4.17	下跌	上漲		4.48			3.64	3.79	14.56%	
FTM	3.32	上漲	下跌	3.93	3.28	-15.52%			6.96		
FUESS V50	13.61	上漲	上漲	13.30	13.42	2.33%		12.85	12.78	5.91%	
GKM	15.00	上漲	下跌	15.00	14.82	0.00%			15.54		
HAH	13.10	下跌	下跌		13.89			13.00	13.89	6.82%	賣出
HAI	1.89	上漲	上漲	1.69	1.76	11.83%		1.88	1.80	0.53%	買進
HAR	3.48	下跌	下跌		3.64				3.88		
HDA	10.80	下跌	下跌		11.09				12.07		
HHP	12.20	上漲	下跌	12.20	11.53	0.00%			13.51		
HHS	3.06	下跌	上漲		3.32			3.36	2.94	-8.93%	
HID	2.49	上漲	上漲	2.10	2.37	18.57%		2.63	2.14	-5.32%	
HII	11.60	下跌	下跌		11.72				12.29		
HQC	1.08	下跌	下跌	1.15	1.09	-4.85%	賣出		1.25		
HSL	7.68	下跌	下跌		8.10				9.29		
HUT	2.50	上漲	下跌	2.40	2.38	4.17%			2.71		
HVG	5.32	上漲	上漲	3.02	5.02	76.16%		3.90	2.45	36.41%	
HVH	18.20	上漲	下跌	18.60	18.14	-2.15%			21.39		
IDJ	6.90	下跌	上漲		7.77			7.20	5.42	-4.17%	
JVC	4.18	下跌	上漲		4.44			3.10	4.11	34.84%	賣出



We Create Fortune

KLF	1.30	上漲	下跌	1.40	1.11	-7.14%			1.48		
LCG	8.14	下跌	下跌		8.53				9.43		
LGL	10.20	下跌	上漲		10.70			7.11	9.49	43.40%	
LHG	15.20	下跌	下跌		15.44				17.63		
LMH	12.75	下跌	#N/A		13.30				#N/A		
MST	3.30	下跌	上漲	2.80	3.38	20.63%	賣出	3.40	2.97	-2.94%	
NDN	16.50	下跌	上漲		17.05			13.10	16.27	25.91%	
PHC	12.05	上漲	上漲	13.30	11.92	-9.40%		14.20	11.21	-15.14%	
PLP	10.20	下跌	下跌		10.90			10.95	10.55	-3.65%	賣出
PVB	19.10	下跌	上漲		20.02			19.42	18.62	-1.63%	
PVC	7.60	上漲	上漲	6.89	7.10	10.33%		6.70	6.30	13.43%	
PVX	1.20	下跌	下跌		1.44				1.50		
PXL	6.30	上漲	下跌	5.50	5.75	14.55%			6.41		
SHI	9.00	下跌	上漲		9.42			5.77	8.30	56.11%	
SJF	2.22	下跌	下跌		2.31				3.02		
SPP	2.00	下跌	下跌		2.43				3.23		
TDC	8.58	下跌	上漲		9.00			7.05	8.48	21.63%	
TIG	4.70	上漲	上漲	3.40	4.32	38.24%		3.20	3.64	46.88%	
TLH	4.06	上漲	下跌	4.06	3.95	0.00%	買進		4.75		
TNA	18.20	上漲	上漲	13.70	17.14	32.85%		11.45	14.40	58.94%	
TNI	10.05	下跌	下跌		10.16				10.89		
TSC	3.18	上漲	上漲	1.88	3.01	69.15%		1.58	2.31	101.27%	
TTF	2.82	下跌	下跌		2.99				3.22		
TTH	2.70	下跌	下跌		2.87				3.27		
TVC	15.50	下跌	上漲		16.13			14.30	14.38	8.39%	
VC3	24.10	下跌	上漲		24.73			22.00	23.05	9.55%	
VCR	16.60	下跌	下跌		19.48				23.69		
VNA	4.30	下跌	上漲		4.94			4.70	3.92	-8.51%	
VNE	3.39	下跌	下跌	3.35	3.45	2.98%	賣出		3.70		
VRC	17.65	上漲	上漲	16.05	15.35	9.97%			16.26		



We Create Fortune

胡志明市交易所 (HSX)

	收盤	漲跌%
VNI	1024.34	0.19%
VN30	942.34	0.22%
VN Mid	974.29	0.34%
VN Small	788.05	0.36%

河內交易所 (HSX)

	收盤	漲跌%
HNI	106.71	0.10%
HN30	189.37	0.88%
VNX AllSh	903.93	0.28%

UPCOM 市場 (UPCoM)

	收盤	漲跌%
UPCoM	56.61	0.04%

外資交易	成交值(十億盾)	
買進	782.9	
賣出	753.29	
買超/賣超	29.61	

外資交易	成交值(十億盾)	
買進	1.80	
賣出	3.46	
買超/賣超	-1.65	

外資交易	成交值(十億盾)	
買進	30.36	
賣出	26.37	
買超/賣超	3.99	

上漲排名/股碼	漲跌(VND)	漲跌%
VRC	1150	6.97%
GTN	1400	6.86%
EIB	900	5.45%
HDC	950	4.33%
PVD	600	3.67%

上漲排名/股碼	漲跌(VND)	漲跌%
VCS	4400	5.09%
HUT	100	4.17%
PVS	600	3.21%
SHS	100	1.18%
VCG	200	0.75%

上漲排名/股碼	漲跌(VND)	漲跌%
VCP	6400	14.88%
BOT	2400	4.51%
NTC	7000	4.18%
CTR	1100	2.25%
VTP	2000	1.58%

下跌排名/股碼	漲跌(VND)	漲跌%
HVG	-300	-5.34%
TVB	-600	-3.92%
MSH	-1800	-3.35%
TNA	-500	-2.67%
LGL	-250	-2.39%

下跌排名/股碼	漲跌(VND)	漲跌%
MBG	-2100	-4.90%
VC3	-400	-1.63%
VCR	-200	-1.19%
NVB	-100	-1.08%
CEO	-100	-1.06%

下跌排名/股碼	漲跌(VND)	漲跌%
NHH	-900	-1.96%
PXL	-100	-1.56%
QNS	-300	-1.02%
MPC	-200	-0.91%
ACV	-700	-0.87%

*備註：市值>5,000 億盾；成交值>15 億盾

市值排名/股碼	十億盾
VIC	406,531
VCB	336,766
VHM	327,917
VNM	224,986
GAS	204,793

市值排名/股碼	十億盾
ACB	40,750
VCS	14,544
VCG	11,926
PVS	9,225
SHB	8,061

市值排名/股碼	十億盾
ACV	174,064
VGI	96,087
VEA	65,143
GVR	55,284
MCH	52,119

交易量排名/股碼	成交值	30 日均
ROS	27,893,660	26,030,612
FLC	12,175,110	15,378,325
HPG	6,382,860	4,830,095
AAA	5,843,530	2,660,505
SCR	5,480,640	3,564,911

交易量排名/股碼	成交值	30 日均
PVS	5,568,980	1,861,339
ACB	3,600,931	5,202,301
SHB	2,862,740	3,197,379
ART	1,297,000	1,182,285
HUT	997,713	1,323,524

交易量排名/股碼	成交值	30 日均
BSR	2,141,491	2,032,128
VCP	1,673,737	261,228
LPB	566,190	634,786
VIB	397,715	1,018,742
GVR	372,943	576,301

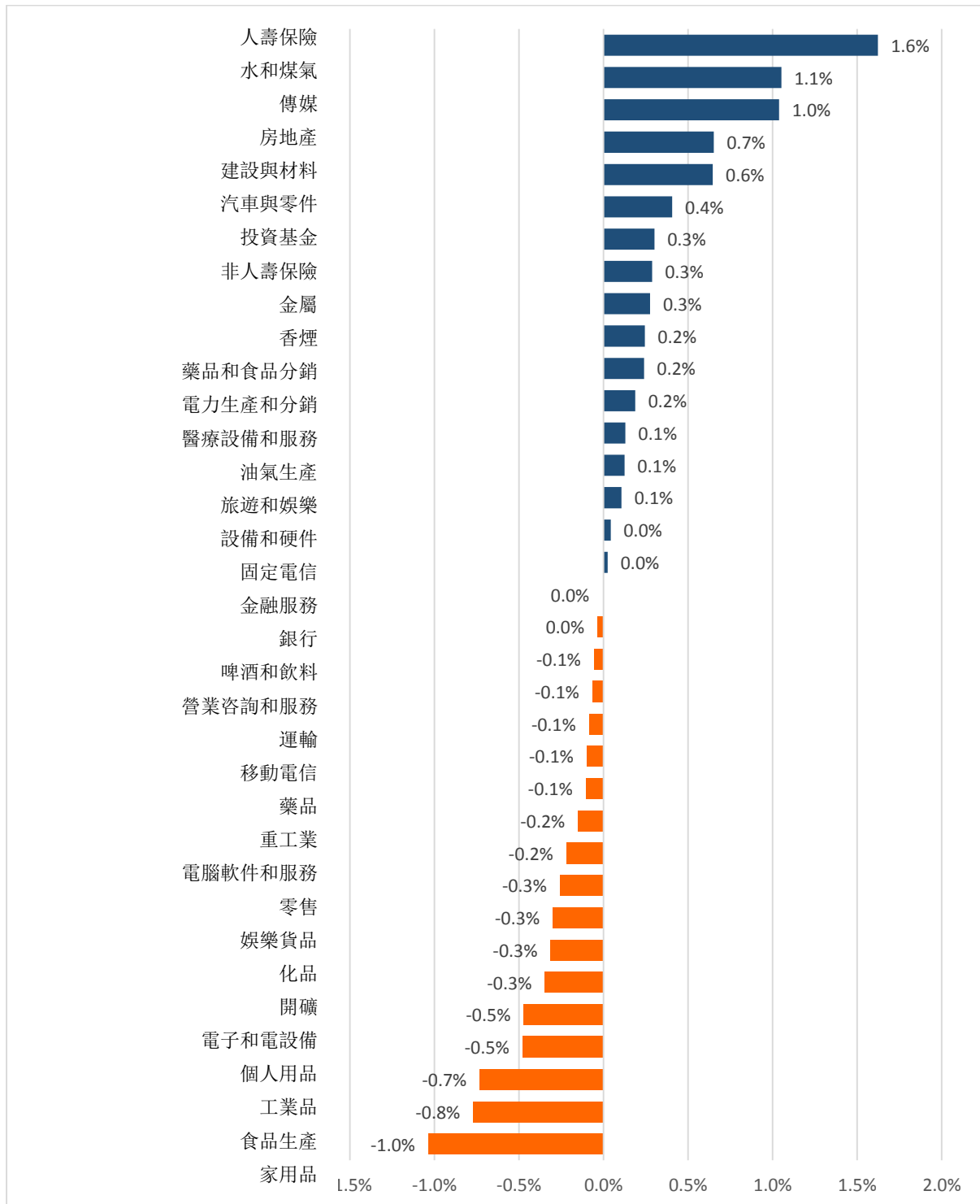
資料源: Bloomberg & Yuanta Research

資料源: Bloomberg & Yuanta Research

資料源: Bloomberg & Yuanta Research

We Create Fortune

各行業板塊的交易走勢



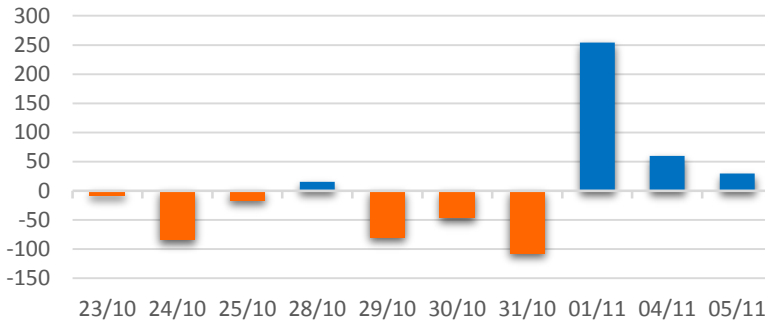
資料源: FiinPro - YSVN



We Create Fortune

外資買進賣統計

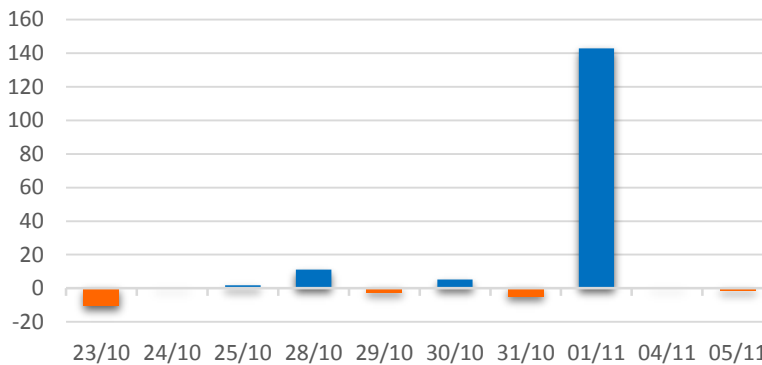
HSX 外資每日買/賣超



證券代碼	買超金額 (百萬盾)	證券代碼	賣超金額 (百萬盾)
VRE	51,632	VNM	86,363
VHM	43,074	VCB	23,391
TVS	19,129	CTD	14,009
VIC	13,493	VJC	6,839
HCM	12,218	DXG	6,566

HSX 外資買/賣超的前 5 名

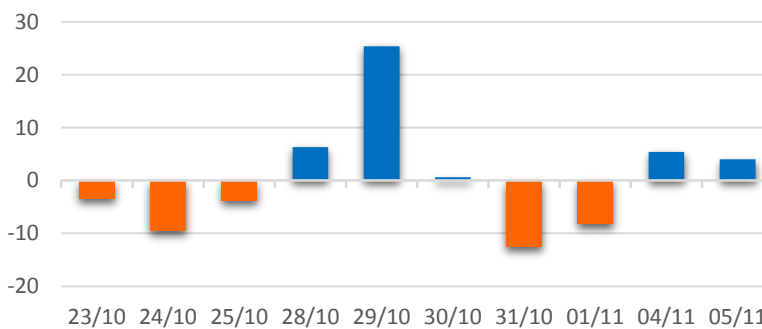
HNX 外資每日買/賣超



證券代碼	買超金額 (百萬盾)	證券代碼	賣超金額 (百萬盾)
TIG	340	CEO	1,262
TTT	162	PVS	1,075
VCS	133	PVC	263
SHB	114	MAS	114
BVS	103	PTI	73

HNX 外資買/賣超的前 5 名

UPCOM 外資每日買/賣超



證券代碼	買超金額 (百萬盾)	證券代碼	賣超金額 (百萬盾)
MCH	9,311	BSR	7,100
VTP	2,997	VEA	2,577
ACV	542	BCM	111
ABI	494	VTK	94
MFS	357	CTR	384

UPCOM 外資買/賣超的前 5 名

源: FiinPro – YSVN



We Create **Fortune**

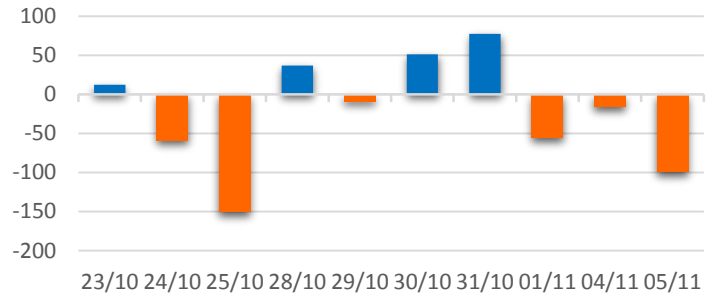
自營進出統計

證券代碼	買超金額 (百萬盾)	證券代碼	賣超金額 (百萬盾)
VHM	13,809	VNM	31,791
E1VFN30	8,941	HPG	17,308
BMI	8,118	MBB	16,082
VPB	7,743	MWG	12,476
DXG	5,961	VHM	12,019

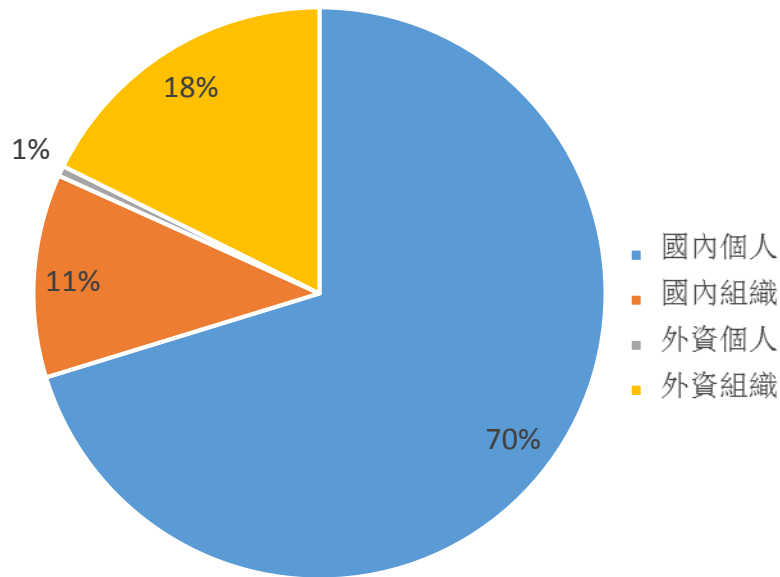
券商自營交易最大前名

券商自營交易每日買/賣超

(bil.VND)



越南證券市場投資人類別統計

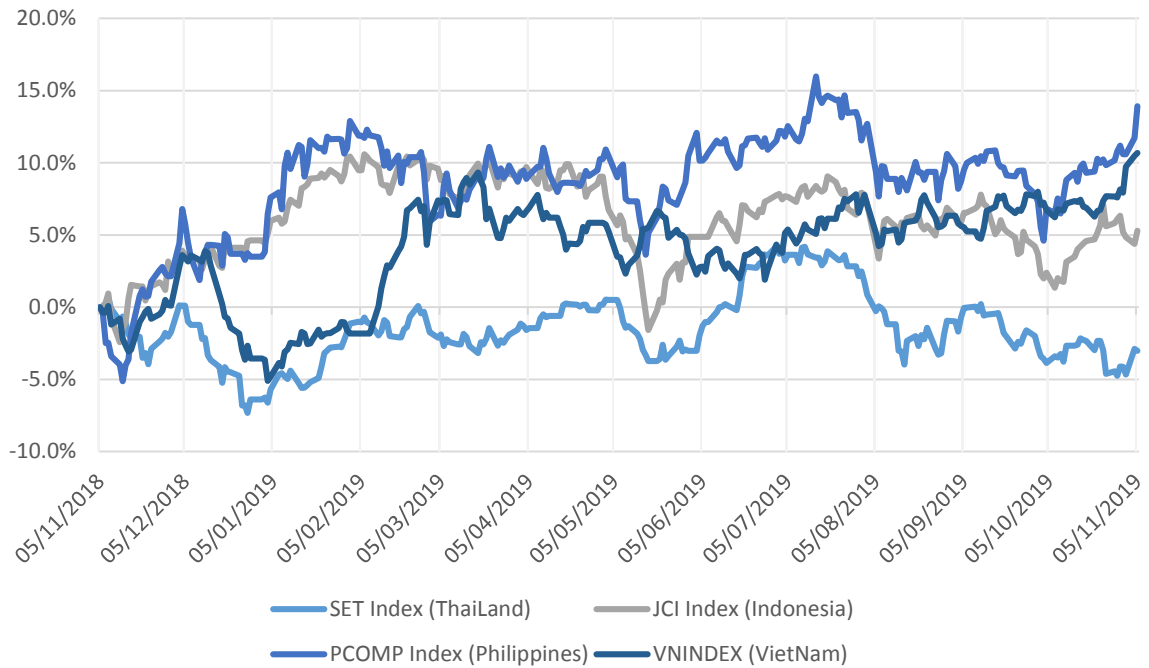


資料源: FiiPro - YSVN



We Create Fortune

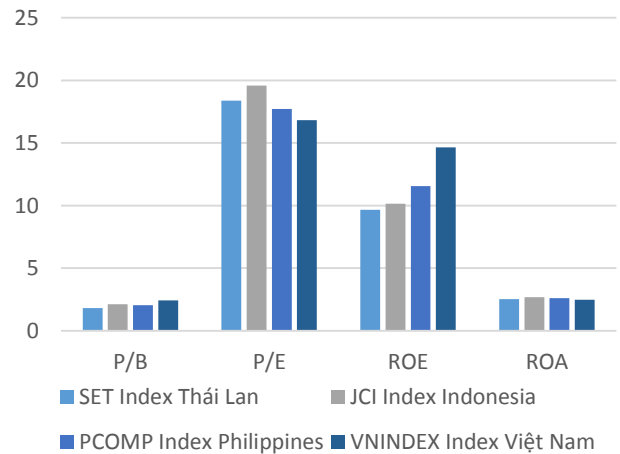
東南亞主要市場走勢比較



東南亞主要市場數據

		Thailand	Indonesia	Philippines	Vietnam
P/B		1.8x	2.1x	2.1x	2.4x
P/E		18.3x	19.7x	18.2x	16.8x
ROE	%	9.61	10.22	11.66	14.77
ROA	%	2.52	2.69	2.62	2.47
Vốn hóa	Tỷ USD	562.74	510.06	199.79	149.15
GTGD	Triệu USD	1.77	0.45	0.10	0.19
LS cổ tức	%	3.09	2.44	1.54	1.83

BloomBerg & YSVN





We Create **Fortune**

元大證券（越南）公司

個人客戶分析部

Nguyễn Th ê Minh

研究分析經理

+84 28 3622 6868 ext 3826

minh.nguyen@yuanta.com.vn

Quách Đức Khánh

高級分析專員

+84 28 3622 6868 ext 3833

khanh.quach@yuanta.com.vn

Phạm Tấn Phát

高級分析專員

+84 28 3622 6868 ext 3880

phat.pham@yuanta.com.vn

Nguyễn Trịnh Ngọc Hồng

分析專員

+84 28 3622 6868 ext 3832

hong.nguyen@yuanta.com.vn

個人客戶業務部

Nguyễn Thanh Tùng

總公司業務經理

+84 28 3622 6868 ext 3609

tung.nguyen@yuanta.com.vn

Chung Kim Hoa

華人客戶部經理

+84 28 3622 6868 ext 3828

hoa.chung@yuanta.com.vn

Phù Vĩnh Qu ê

堤岸分行經理

+84 28 3622 6868

que.phu@yuanta.com.vn

Nguyễn Việt Quang

河內分行經理

+84 28 3622 6868 ext 3404

quang.nguyen@yuanta.com.vn

Võ Thị Thu Thủy

平陽分行經理

+84 28 3622 6868 ext 3505

thuy.vo@yuanta.com.vn

Bùi Quốc Phong

同奈分行經理

+84 28 3622 6868

phong.bui@yuanta.com.vn

Nguyễn Đức Hoàn

河內南部營業中心經理

+84 28 3622 6868 ext 3409

hoan.nguyen@yuanta.com.vn

Võ Đình Tuấn

峴港分行經理

+84 28 3622 6868 ext 3301

tuan.vo@yuanta.com.vn



We Create **Fortune**

Appendix A: Important Disclosures

Analyst Certification

Each research analyst primarily responsible for the content of this research report, in whole or in part, certifies that with respect to each security or issuer that the analyst covered in this report: (1) all of the views expressed accurately reflect his or her personal views about those securities or issuers; and (2) no part of his or her compensation was, is, or will be, directly or indirectly, related to the specific recommendations or views expressed by that research analyst in the research report.

Ratings Definitions

BUY: We have a positive outlook on the stock based on our expected absolute or relative return over the investment period. Our thesis is based on our analysis of the company's outlook, financial performance, catalysts, valuation and risk profile. We recommend investors add to their position.

HOLD-Outperform: In our view, the stock's fundamentals are relatively more attractive than peers at the current price. Our thesis is based on our analysis of the company's outlook, financial performance, catalysts, valuation and risk profile.

HOLD-Underperform: In our view, the stock's fundamentals are relatively less attractive than peers at the current price. Our thesis is based on our analysis of the company's outlook, financial performance, catalysts, valuation and risk profile.

SELL: We have a negative outlook on the stock based on our expected absolute or relative return over the investment period. Our thesis is based on our analysis of the company's outlook, financial performance, catalysts, valuation and risk profile. We recommend investors reduce their position.

Under Review: We actively follow the company, although our estimates, rating and target price are under review.

Restricted: The rating and target price have been suspended temporarily to comply with applicable regulations and/or Yuanta policies.

Note: Yuanta research coverage with a Target Price is based on an investment period of 12 months. Greater China Discovery Series coverage does not have a formal 12 month Target Price and the recommendation is based on an investment period specified by the analyst in the report.

Global Disclaimer

© 2018 Yuanta. All rights reserved. The information in this report has been compiled from sources we believe to be reliable, but we do not hold ourselves responsible for its completeness or accuracy. It is not an offer to sell or solicitation of an offer to buy any securities. All opinions and estimates included in this report constitute our judgment as of this date and are subject to change without notice.

This report provides general information only. Neither the information nor any opinion expressed herein constitutes an offer or invitation to make an offer to buy or sell securities or other investments. This material is prepared for general circulation to clients and is not intended to provide tailored investment advice and does not take into account the individual financial situation and objectives of any specific person who may receive this report. Investors should seek financial advice regarding the appropriateness of investing in any securities, investments or investment strategies discussed or recommended in this report. The information contained in this report has been compiled from sources believed to be reliable but no representation or warranty, express or implied, is made as to its accuracy, completeness or correctness. This report is not (and should not be construed as) a solicitation to act as securities broker or dealer in any jurisdiction by any person or company that is not legally permitted to carry on such business in that jurisdiction.

Yuanta research is distributed in the United States only to Major U.S. Institutional Investors (as defined in Rule 15a-6 under the Securities Exchange Act of 1934, as amended and SEC staff interpretations thereof). All transactions by a US person in the securities mentioned in this report must be effected through a registered broker-dealer under Section 15 of the Securities Exchange Act of 1934, as amended. Yuanta research is distributed in Taiwan by Yuanta Securities Investment Consulting. Yuanta research is distributed in Hong Kong by Yuanta Securities (Hong Kong) Co. Limited, which is licensed in Hong Kong by the Securities and Futures Commission for regulated activities, including Type 4 regulated activity (advising on securities). In Hong Kong, this research report may not be redistributed, retransmitted or disclosed, in whole or in part or any form or manner, without the express written