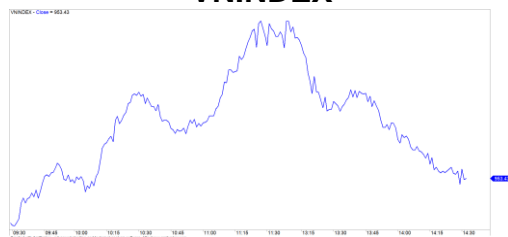


市場走勢 2019/9/20

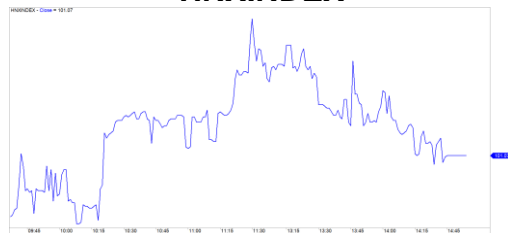
市場指數	VNI	HNI	UPCOM
收盤	953.43	101.07	55.53
%日	-0.61%	0.17%	0.02%
%週	-2.39%	-2.81%	-0.79%
%月	-6.12%	-4.43%	-1.23%
%年	0.19%	-6.10%	4.66%
成交值(十億盾)			
當日	7,758	365	495
日均量/週	4,670	298	311
日均量/月	4,617	305	262
外資進出			
買進	739.69	2.05	17.15
賣出	972.26	1.83	12.02
買賣超	-232.56	0.21	5.12
市場漲跌家數			
上漲	111	62	167
下跌	171	73	154
持平	106	234	582
市場指標			
P/E	15.69	8.90	16.98
總市值 (兆盾)	3,278	183	937
股息殖利 率	1.68%	5.22%	5.10%

資料源: Bloomberg – YSVN

VNINDEX



HNIINDEX



市場走勢

市場指數在大範圍波動。VN 指數起初急劇下跌，但從盤中在最低點 950 點逐漸恢復。該指數收盤仍下跌 0.61%，收於 953.43 點。HNX 指數微漲 0.17%，收於 101.07 點。市場總交易額保持在 4 兆越南盾以上。

MSN 成為今天的焦點，因為收於跌停價為 64,200 越南盾，成交量超過 220 萬股。據知，Vingroup 將 Vinmart，Vinmart+和 Vineco 的業務轉移給 Masan。相反，HPG 上漲了 2.2%，流動性增加了 900 萬股，這有可能突破近 24,000 的阻力位。銀行股仍為消極，VCB (-1.8%)，CTG (-1%)，特別是 VPB 下跌 4.1%，收於 18,700 越南盾，為最近三個月以來的最低水平。

外資賣超超過 2270 億越南盾。主要是議價拋售 MSN (807 億) 和 VNM (730 億)，VHM (610 億)。集中購買 HPG (352 億)，E1VFN30 (144 億)。

短線市場觀點

我們認為下跌的壓力仍然存在，VN 指數在接下來的幾盤可能跌至 940-950 點。同時，價格走勢圖仍處於負向劇烈波動的時期，尤其是我們估計市場可能會在本週內很快恢復平衡。此外，現貨比例略有增加，趨勢尚不明確，因此短期策略仍為觀察市場。

我們的趨勢指標系統短期維持兩個指數的下跌趨勢，VN 指數的阻力位於 983.61 點，HNX 指數的阻力位於 104.32 點。我們建議短期投資者觀察市場，並在看跌交易盤中限制拋售。同時，若購買新股票，投資者只以 30%的比例買進。

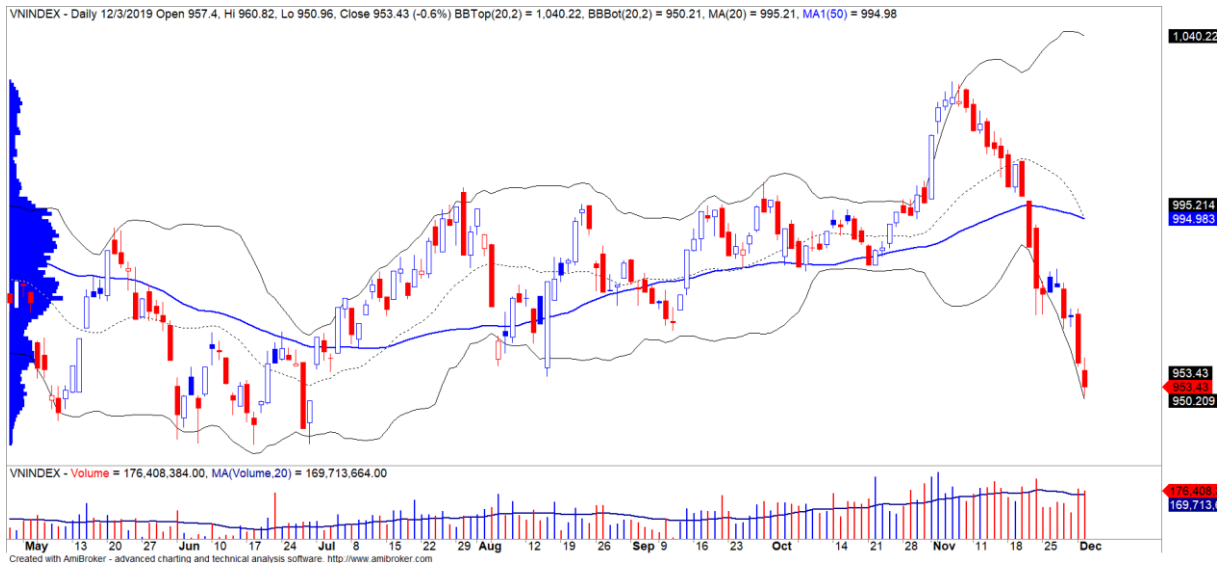
建議短線投資比重：26%股票/ 74%現金

(股票趨勢追蹤圖在下一頁內更新)

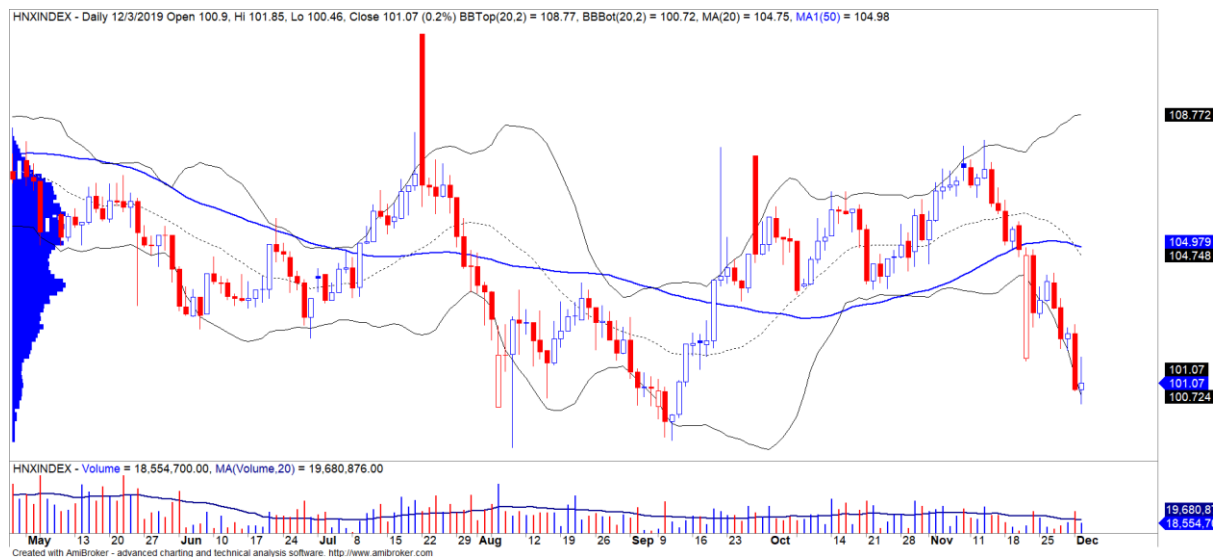


We Create Fortune

技術分析圖



指數技術分析圖 VN-Index



指數技術分析圖 HNX-Index

指數	短期趨勢	中期趨勢	阻力區 1	阻力區 2	支撐區 1	支撐區 2
VN-Index	下跌	下跌	997	1,000	988	953
HNX-Index	下跌	下跌	106	108	99	90
VN30	下跌	下跌	895	935	877	863
VNMidcaps	下跌	下跌	992	1,030	969	963
VNSmallcaps	下跌	下跌	835	845	822	804

We Create Fortune

股票趨勢追蹤表

股票	價格	短期趨勢	中期趨勢	短期買進價格	短期停損	暫計短期利潤%	短期訊號	中期買進價格	中期停損	暫計中期利潤%	中期訊號
AAA	13.85	下跌	下跌		14.64				16.24		
ACB	22.60	下跌	上漲		23.89			24.00	22.57	-5.83%	
ACV	73.80	下跌	下跌		76.19				82.57		
ANV	23.85	下跌	下跌		25.54				27.58		
ASM	6.25	下跌	下跌		6.63				7.26		
BFC	14.65	下跌	下跌		14.98				16.18		
BID	39.70	下跌	上漲		41.56			33.40	38.49	18.86%	
BMP	50.90	下跌	上漲		53.99			48.30	48.32	5.38%	
BSR	9.00	下跌	下跌		9.79				10.51		
BVH	66.70	下跌	下跌		72.08				75.79		
BWE	24.30	下跌	下跌		24.50				25.84		
CEO	9.00	下跌	下跌		9.46				10.17		
CII	22.70	下跌	上漲		24.59			24.45	22.23	-7.16%	
CMG	37.10	下跌	上漲		39.06			23.20	34.96	59.91%	
CMX	17.05	上漲	下跌	15.95	14.24	6.90%			21.36		
CSM	14.45	下跌	上漲		14.75			14.39	14.22	0.41%	
CTD	62.50	下跌	下跌		67.41				80.38		
CTG	19.60	下跌	下跌		20.90			22.00	20.78	-5.56%	賣出
CTR	40.00	下跌	N/A		46.39			-	N/A		
CVT	20.15	下跌	下跌		21.64			20.35	21.01	3.25%	賣出
DCM	6.80	下跌	下跌		7.00				7.49		
DGC	26.90	上漲	下跌	27.20	26.20	-1.10%			28.91		
DGW	23.25	下跌	下跌		24.73			23.50	24.07	2.42%	賣出
DHA	32.10	上漲	下跌	31.85	28.64	0.78%			32.52		
DHC	42.00	上漲	上漲	33.00	38.49	27.27%		37.70	35.13	11.41%	
DHG	94.00	下跌	下跌		96.00				99.56		
DIG	13.00	下跌	下跌		13.67				15.08		
DPG	43.50	下跌	下跌		47.16				50.61		
DPM	12.80	下跌	下跌		13.61				15.14		
DPR	42.00	上漲	上漲	37.60	40.02	11.70%		41.30	40.40	1.69%	買進
DQC	15.50	下跌	下跌		16.89				18.58		
DRC	22.80	下跌	上漲		23.34			21.60	21.72	5.56%	
DXG	13.80	下跌	下跌		15.12			15.50	14.86	-4.11%	賣出
EIB	16.90	下跌	上漲		17.98			18.40	16.46	-8.15%	



We Create Fortune

FCN	10.00	下跌	下跌		10.35				12.09		
FMC	26.90	下跌	上漲		27.43			31.60	26.18	-14.87%	
FPT	54.50	下跌	下跌		57.96			46.00	54.99	19.54%	
GAS	97.20	下跌	下跌		102.98				109.55		
GEX	20.00	下跌	下跌		20.65				22.44		
GIL	18.70	下跌	下跌		19.39				21.85		
GMD	23.35	下跌	下跌		24.44				26.54		
GTN	21.70	上漲	上漲	21.70	21.10	0.00%	買進	15.00	18.98	44.67%	
GVR	12.20	下跌	N/A		13.99				N/A		
HAG	3.61	下跌	下跌		3.96				4.55		
HAX	17.60	下跌	下跌		18.56				21.20		
HBC	11.35	下跌	下跌		11.61				13.10		
HCM	23.20	下跌	上漲		24.59			23.40	22.58	-0.85%	
HDB	25.55	下跌	下跌		27.29			28.00	27.29	-2.55%	賣出
HDC	21.00	下跌	上漲		23.31			15.25	20.25	37.70%	
HDG	31.60	下跌	下跌		34.55			35.30	32.61	-7.62%	
HNG	14.45	下跌	下跌		14.96				16.29		
HPG	23.45	上漲	下跌	23.45	22.95	0.00%	買進		23.82		
HSG	8.01	下跌	上漲		8.13			7.75	6.90	3.35%	
HT1	14.95	下跌	上漲		15.08			16.90	13.91	-11.54%	
HUT	2.50	上漲	下跌	2.40	2.38	4.17%			2.71		
HVN	35.40	上漲	下跌	34.95	33.57	1.29%			36.93		
KBC	14.60	下跌	上漲	14.90	15.09	1.27%	賣出	15.35	13.91	-4.89%	
KDH	26.55	下跌	上漲		26.73			24.00	24.58	10.63%	
KSB	16.90	下跌	下跌		18.02				20.16		
LCG	8.00	下跌	下跌		8.63				9.32		
LDG	8.50	下跌	下跌		9.15				11.19		
LHG	15.30	下跌	下跌		16.03				16.89		
LPB	7.40	下跌	下跌		7.97				8.13		
MBB	21.55	下跌	下跌		22.70			21.85	21.83	-0.10%	
MPC	18.70	下跌	下跌		19.90				25.62		
MSN	64.20	下跌	下跌		72.39				78.75		
MSR	14.50	下跌	下跌		15.56				17.20		
MWG	109.20	下跌	下跌		113.12				127.09		
NDN	16.60	下跌	上漲		16.88			13.70	16.27	21.17%	
NKG	6.20	下跌	下跌		6.30				6.45		
NLG	27.50	下跌	上漲		28.29			28.70	26.73	-4.18%	
NT2	22.55	下跌	下跌		23.02				24.51		
NTL	22.65	下跌	下跌		24.02				24.88		

We Create Fortune

NVL	56.20	下跌	下跌		58.34				62.41		
OIL	9.00	下跌	下跌		9.70				11.12		
PAC	27.05	下跌	下跌		27.15				29.55		
PC1	17.65	下跌	下跌		18.92			19.30	18.48	-4.25%	賣出
PDR	26.40	上漲	上漲	26.40	26.30	0.00%	買進	29.00	25.01	-8.97%	
PHR	54.60	下跌	下跌	59.80	58.18	-2.71%	賣出		65.37		
PLX	55.90	下跌	下跌		59.21				61.98		
PNJ	81.00	下跌	上漲		83.52			104.00	78.71	-22.12%	
POW	12.40	下跌	下跌		13.33				13.98		
PVT	16.70	下跌	上漲		17.78			18.30	16.28	-8.74%	
PPC	27.30	上漲	下跌	28.30	26.75	-3.53%			28.36		
PTB	72.80	下跌	上漲		74.81			64.00	68.51	13.75%	
PVB	19.00	下跌	上漲		19.67			20.10	18.62	-5.47%	
PVD	14.85	下跌	下跌		15.87				18.05		
PVI	31.40	上漲	下跌	33.20	31.14	-5.42%			34.84		
PVS	16.90	下跌	下跌		17.91				20.66		
PXS	5.68	上漲	上漲	4.76	5.61	19.33%		6.20	4.83	-8.39%	
QNS	29.60	下跌	上漲		30.23			33.80	28.38	-12.43%	
REE	35.70	下跌	上漲		37.46			33.33	35.23	7.13%	
SAB	229.10	下跌	下跌		240.04				269.11		
SAM	8.08	下跌	上漲		8.14			7.40	7.58	9.19%	
SCR	5.71	下跌	下跌		5.84				6.17		
SHI	8.93	下跌	上漲		9.22			6.99	8.30	27.75%	
SJS	16.10	下跌	下跌		17.90				16.88		
SKG	11.05	下跌	下跌		11.33				11.70		
SSI	19.30	下跌	下跌		20.39				22.27		
STB	9.75	下跌	下跌		10.43				11.09		
TCB	22.55	下跌	下跌		23.72			22.65	23.03	1.69%	賣出
TCM	19.25	下跌	下跌		20.58				22.91		
TDH	9.65	下跌	下跌		10.10				11.30		
TLH	4.30	上漲	下跌	4.06	4.09	5.91%			4.43		
TNG	15.00	上漲	下跌	15.10	14.47	-0.66%			16.69		
VCB	82.00	下跌	下跌		88.18			62.00	84.02	35.51%	
VCG	27.10	上漲	上漲	27.00	26.57	0.37%		19.20	25.21	41.15%	
VCS	76.40	下跌	下跌		83.69				99.68		
VGC	18.35	下跌	下跌		18.87				19.90		
VGT	8.10	下跌	下跌		8.48				9.29		
VHC	79.00	上漲	下跌	78.40	75.65	0.77%			85.35		
VHM	91.80	下跌	上漲		95.20			90.20	89.66	1.77%	

We Create Fortune

VIB	16.60	下跌	上漲		17.67			17.70	16.56	-6.21%	
VIC	115.00	下跌	上漲		118.10			112.00	113.76	2.68%	
VIP	5.00	下跌	下跌		5.09				5.30		
VJC	145.40	上漲	上漲	139.40	143.49	4.30%		124.50	137.02	16.79%	
VND	13.80	上漲	下跌	14.10	13.72	-2.13%			14.88		
VNG	22.00	上漲	下跌	21.30	20.77	3.29%			22.34		
VNM	116.40	下跌	下跌		124.30				132.88		
VPB	18.70	下跌	下跌		20.64				22.57		
VPI	41.00	下跌	上漲		42.10			41.30	39.68	-0.73%	
VRC	23.00	上漲	上漲	16.05	21.42	43.30%		17.30	16.55	32.95%	
VRE	34.00	下跌	上漲		35.05			35.05	32.08	-3.00%	
VSC	23.65	下跌	下跌		25.19				27.86		

LARGECAPS 大型股票趨勢追蹤表

股票	價格	短期趨勢	中期趨勢	短期買進價格	短期停損	暫計短期利潤%	短期訊號	中期買進價格	中期停損	暫計中期利潤%	中期訊號
ACB	22.60	下跌	上漲		23.89			24.00	22.57	-5.83%	
BID	39.70	下跌	上漲		41.56			33.40	38.49	18.86%	
BSR	9.00	下跌	下跌		9.79				10.51		
BVH	66.70	下跌	下跌		72.08				75.79		
CTG	19.60	下跌	下跌		20.90			22.00	20.78	-5.56%	賣出
FPT	54.50	下跌	下跌		57.96			40.23	54.99	36.70%	
GAS	97.20	下跌	下跌		102.98				109.55		
GEX	20.00	下跌	下跌		20.65				22.44		
GVR	12.20	下跌	N/A		13.99				N/A		
HDB	25.55	下跌	下跌		27.29			28.00	27.29	-2.55%	賣出
HNG	14.45	下跌	下跌		14.96				16.29		
HPG	23.45	上漲	下跌	23.45	22.95	0.00%	買進		23.82		
HVN	35.40	上漲	下跌	34.95	33.57	1.29%			36.93		
KDH	26.55	下跌	上漲		26.73			24.00	24.58	10.63%	
MBB	21.55	下跌	下跌		22.70			19.72	21.83	10.69%	
MSN	64.20	下跌	下跌		72.39				78.75		
MWG	109.20	下跌	下跌		113.12				127.09		
NVL	56.20	下跌	下跌		58.34				62.41		
OIL	9.00	下跌	下跌		9.70				11.12		
PLX	55.90	下跌	下跌		59.21				61.98		
PNJ	81.00	下跌	上漲		83.52			77.07	78.71	5.10%	

We Create Fortune

POW	12.40	下跌	下跌		13.33			13.98		
QNS	29.60	下跌	上漲		30.23		33.26	28.38	-11.00%	
REE	35.70	下跌	上漲		37.46		33.33	35.23	7.13%	
ROS	24.50	下跌	下跌		25.39			27.61		
SBT	18.50	下跌	上漲		18.78		17.50	17.46	5.71%	
SSI	19.30	下跌	下跌		20.39			22.27		
STB	9.75	下跌	下跌		10.43			11.09		
TCB	22.55	下跌	下跌		23.72		22.65	23.03	1.69%	賣出
TPB	21.75	下跌	下跌		22.29			23.94		
VCB	82.00	下跌	下跌		88.18		62.00	84.02	35.51%	
VCG	27.10	上漲	上漲	27.00	26.57	0.37%	18.44	25.21	46.95%	
VCS	76.40	下跌	下跌		83.69			99.68		
VEA	47.70	下跌	下跌		49.93			59.45		
VGI	24.40	下跌	N/A		28.01			N/A		
VHM	91.80	下跌	上漲		95.20		89.13	89.66	3.00%	
VIB	16.60	下跌	上漲		17.67		15.00	16.56	10.63%	
VIC	115.00	下跌	上漲		118.10		112.00	113.76	2.68%	
VJC	145.40	上漲	上漲	139.40	143.49	4.30%	124.50	137.02	16.79%	
VNM	116.40	下跌	下跌		124.30			132.88		
VPB	18.70	下跌	下跌		20.64			22.57		
VRE	34.00	下跌	上漲		35.05		35.05	32.08	-3.00%	

MIDCAPS 中型股票趨勢追蹤表

股票	價格	短期趨勢	中期趨勢	短期買進價格	短期停損	暫計短期利潤%	短期訊號	中期買進價格	中期停損	暫計中期利潤%	中期訊號
AAA	13.85	下跌	下跌		14.64				16.24		
ANV	23.85	下跌	下跌		25.54				27.58		
ASM	6.25	下跌	下跌		6.63				7.26		
BMI	25.70	下跌	上漲		26.84			26.70	23.99	-3.75%	
BMP	50.90	下跌	上漲		53.99			48.30	48.32	5.38%	
BWE	24.30	下跌	下跌		24.50				25.84		
CEO	9.00	下跌	下跌		9.46				10.17		
CII	22.70	下跌	上漲		24.59			24.45	22.23	-7.16%	
CRE	24.05	下跌	下跌		24.49				25.39		
CTI	22.20	下跌	下跌		23.39			25.05	22.66	-9.54%	
CTR	40.00	下跌	下跌		46.39				53.42		

We Create Fortune

D2D	76.50	下跌	上漲		84.80			83.10	73.17	-7.94%	
DBD	57.70	下跌	上漲		60.58			38.65	54.36	49.28%	
DCM	6.80	下跌	下跌		7.00				7.49		
DGW	23.25	下跌	下跌		24.73			23.04	24.07	4.47%	賣出
DHC	42.00	上漲	上漲	33.00	38.49	27.27%		37.70	35.13	11.41%	
DIG	13.00	下跌	下跌		13.67				15.08		
DPG	43.50	下跌	下跌		47.16				50.61		
DPM	12.80	下跌	下跌		13.61				15.14		
DRC	22.80	下跌	上漲		23.34			21.60	21.72	5.56%	
DXG	13.80	下跌	下跌		15.12			15.50	14.86	-4.11%	賣出
E1VFN30	14.50	下跌	下跌		15.09			15.26	14.84	-2.74%	賣出
FCN	10.00	下跌	下跌		10.35				12.09		
FLC	4.55	上漲	上漲	4.61	4.31	-1.30%		4.63	4.02	-1.73%	
GEG	27.70	上漲	上漲	28.10	27.46	-1.42%		12.50	25.77	121.56%	
GMD	23.35	下跌	下跌		24.44				26.54		
GTN	21.70	上漲	上漲	21.70	21.10	0.00%	買進	15.00	18.98	44.67%	
HAG	3.61	下跌	下跌		3.96				4.55		
HBC	11.35	下跌	下跌		11.61				13.10		
HCM	23.20	下跌	上漲		24.59			23.40	22.58	-0.85%	
HDC	21.00	下跌	上漲		23.31			15.25	20.25	37.70%	
HDG	31.60	下跌	下跌		34.55			35.30	32.61	-7.62%	
HPX	26.30	上漲	#N/A	27.50	25.87	-4.36%		35.30	#N/A	#N/A	
HSG	8.01	下跌	上漲		8.13			7.75	6.90	3.35%	
HT1	14.95	下跌	上漲		15.08			16.90	13.91	-11.54%	
HTM	16.40	上漲	下跌	16.00	14.84	2.50%			18.47		
IBC	20.80	下跌	下跌		20.86				21.22		
IDI	5.05	下跌	下跌		5.42			7.53	5.22	-30.66%	
IJC	14.75	下跌	上漲		15.84			13.10	13.74	12.60%	
ITA	2.98	下跌	上漲		3.15			3.20	2.96	-6.88%	
KBC	14.60	下跌	上漲	14.90	15.09	1.27%	賣出	14.85	13.91	-1.66%	
KDC	19.30	下跌	上漲		20.26			21.90	18.08	-11.87%	
KOS	27.90	上漲	上漲	26.80	26.82	4.10%		26.30	25.20	6.08%	
KSB	16.90	下跌	下跌		18.02				20.16		
LDG	8.50	下跌	下跌		9.15				11.19		
LPB	7.40	下跌	下跌		7.97				8.13		
MBG	32.60	下跌	下跌		40.65				56.66		
MBS	15.30	上漲	下跌	14.70	14.18	4.08%			15.75		
MPC	18.70	下跌	下跌		19.90				25.62		

We Create Fortune

NBB	20.70	上漲	下跌	20.85	20.44	-0.72%			22.02		
NKG	6.20	下跌	下跌		6.30				6.45		
NLG	27.50	下跌	上漲		28.29			26.28	26.73	4.64%	
NT2	22.55	下跌	下跌		23.02				24.51		
NTL	22.65	下跌	下跌		24.02				24.88		
NVB	9.00	上漲	上漲	7.60	8.78	18.42%		8.50	8.20	5.88%	
OGC	3.55	下跌	下跌		3.86				4.27		
PC1	17.65	下跌	下跌		18.92			19.30	18.48	-4.25%	賣出
PDR	26.40	上漲	上漲	26.40	26.30	0.00%	買進	23.59	25.01	11.89%	
PHR	54.60	下跌	下跌		58.18				65.37		
PPC	27.30	上漲	下跌	28.30	26.75	-3.53%			28.36		
PTB	72.80	下跌	上漲		74.81			60.78	68.51	19.78%	
PVD	14.85	下跌	下跌		15.87				18.05		
PVI	31.40	上漲	下跌	33.20	31.14	-5.42%			34.84		
PVS	16.90	下跌	下跌		17.91				20.66		
PVT	16.70	下跌	上漲		17.78			17.31	16.28	-3.50%	
QCG	4.25	下跌	下跌		4.54				5.06		
SCR	5.71	下跌	下跌		5.84				6.17		
SGP	7.50	下跌	下跌		8.24				10.69		
SHB	6.00	下跌	下跌		6.33				6.86		
SHS	7.60	下跌	上漲		8.31			8.40	7.36	-9.52%	
SZC	16.40	下跌	#N/A		17.80				#N/A		
TCH	28.90	上漲	上漲	23.30	26.88	24.03%		26.15	22.98	10.52%	
TCM	19.25	下跌	下跌		20.58				22.91		
TDH	9.65	下跌	下跌		10.10				11.30		
TNG	15.00	上漲	下跌	15.10	14.47	-0.66%			16.69		
TTB	6.34	下跌	下跌		8.44				14.61		
VGC	18.35	下跌	下跌		18.87				19.90		
VGT	8.10	下跌	下跌		8.48				9.29		
VHC	79.00	上漲	下跌	78.40	75.65	0.77%			85.35		
VND	13.80	上漲	下跌	14.10	13.72	-2.13%			14.88		
VNG	22.00	上漲	下跌	21.30	20.77	3.29%			22.34		
VPI	41.00	下跌	上漲		42.10			41.30	39.68	-0.73%	

We Create Fortune

SMALLCAPS 小型股票趨勢追蹤表

股票	價格	短期趨勢	中期趨勢	短期買進價格	短期停損	暫計短期利潤%	短期訊號	中期買進價格	中期停損	暫計中期利潤%	中期訊號
AAV	8.60	下跌	下跌		8.74				9.89		
AGR	3.64	下跌	下跌		3.95				4.55		
AMD	1.84	上漲	上漲	1.77	1.66	3.95%		1.70	1.47	8.24%	
APG	9.89	上漲	上漲	8.76	9.35	12.90%		9.90	8.56	-0.10%	
ART	2.00	上漲	下跌	2.00	1.98	0.00%			2.25		
BCG	8.08	下跌	上漲		8.81			6.39	7.47	26.45%	
C4G	5.60	下跌	下跌		6.02				7.52		
C69	10.10	下跌	下跌		12.59				19.39		
CCL	7.34	上漲	下跌	6.80	6.91	7.94%		7.88	7.83	-0.69%	買進
CVT	20.15	下跌	下跌		21.64			20.35	21.01	3.25%	賣出
DAH	9.70	下跌	下跌		9.97				11.27		
DLG	1.45	下跌	下跌		1.60				1.65		
DRH	4.35	下跌	下跌		4.94				6.06		
DTD	11.00	下跌	下跌		12.10				14.33		
EVG	2.68	上漲	下跌	2.78	2.65	-3.60%			2.90		
FIT	5.64	上漲	上漲	4.49	4.76	25.61%		3.64	3.79	54.95%	
FTM	2.75	上漲	下跌	3.06	2.72	-10.13%			5.42		
FUES SV50	12.70	下跌	下跌		12.99				13.68		
GKM	15.20	上漲	下跌	15.00	14.91	1.33%			15.51		
HAH	12.20	下跌	下跌		13.03				14.24		
HAI	2.71	上漲	上漲	1.69	2.19	60.36%		1.88	1.86	44.15%	
HAR	3.70	下跌	上漲		4.01			3.90	3.28	-5.13%	
HDA	10.40	下跌	下跌		11.09				12.03		
HHP	11.80	上漲	下跌	12.20	11.54	-3.28%			13.51		
HHS	3.17	上漲	上漲	3.29	3.16	-3.65%		3.36	2.94	-5.65%	
HID	2.20	下跌	上漲		2.42			2.63	2.16	-16.35%	
HII	10.00	下跌	下跌		10.55				11.61		
HQC	0.98	下跌	下跌		1.05				1.18		
HSL	7.57	下跌	下跌		7.84				8.88		
HUT	2.50	上漲	下跌	2.40	2.38	4.17%			2.71		
HVG	8.50	上漲	上漲	7.82	7.73	8.70%		3.90	6.00	117.95%	
HVH	17.60	上漲	下跌	18.20	17.48	-3.30%			20.24		
IDJ	6.70	下跌	上漲		7.37			7.20	5.42	-6.94%	
JVC	4.35	上漲	下跌	4.35	4.08	0.00%			4.75		

We Create Fortune

KLF	1.40	上漲	下跌	1.40	1.11	0.00%		1.48			
LCG	8.00	下跌	下跌		8.63			9.32			
LGL	8.90	下跌	上漲		9.39		7.11	8.39	25.12%		
LHG	15.30	下跌	下跌		16.03			16.89			
LMH	12.55	下跌	#N/A		12.79			#N/A			
MST	4.90	上漲	上漲	3.80	4.23	28.95%		3.40	3.40	44.12%	
NDN	16.60	下跌	上漲		16.88		13.10	16.27	26.68%		
PHC	11.35	下跌	上漲		11.89		14.20	11.21	-20.07%		
PLP	9.97	下跌	下跌		10.28			11.73			
PVB	19.00	下跌	上漲		19.67		19.42	18.62	-2.15%		
PVC	7.10	下跌	上漲		7.61		6.70	6.66	5.97%		
PVX	1.10	下跌	下跌		1.38			1.50			
PXL	8.10	上漲	上漲	5.50	7.94	47.27%		6.70	5.73	20.90%	
SHI	8.93	下跌	上漲		9.22		5.77	8.30	54.90%		
SJF	2.20	下跌	下跌		2.39			2.79			
SPP	2.00	下跌	下跌		2.20			2.86			
TDC	8.22	下跌	下跌		8.55		7.05	8.48	20.20%	賣出	
TIG	6.50	上漲	上漲	6.20	5.99	4.84%		3.20	4.54	103.13%	
TLH	4.30	上漲	下跌	4.06	4.09	5.91%		4.43			
TNA	23.70	上漲	上漲	13.70	21.71	72.99%		11.45	17.76	106.97%	
TNI	10.65	上漲	下跌	10.20	10.36	4.41%		10.90	10.89	-0.06%	買進
TSC	2.65	下跌	下跌		2.89			4.10			
TTF	2.80	上漲	下跌	2.95	2.75	-5.08%		3.21			
TTH	2.50	下跌	下跌	2.90	2.59	-10.77%	賣出	3.15			
TVC	17.00	上漲	上漲	16.90	16.46	0.59%		14.30	14.38	18.88%	
VC3	17.10	上漲	上漲	16.50	17.06	3.64%		22.00	16.32	-22.27%	
VCR	14.60	上漲	下跌	14.60	14.33	0.00%	買進	20.06			
VNA	3.70	下跌	下跌		4.29			4.70	3.92	-16.50%	
VNE	3.52	下跌	下跌		3.66			3.70			
VRC	23.00	上漲	上漲	16.05	21.42	43.30%		17.30	16.55	32.95%	



We Create Fortune

胡志明市交易所 (HSX)

	收盤	漲跌%
VNI	953.43	-0.61%
VN30	868.68	-0.73%
VN Mid	939.28	-0.28%
VN Small	777.51	-0.12%

河內交易所 (HSX)

	收盤	漲跌%
HNI	101.07	0.17%
HN30	177.57	0.27%
VNX AllSh	843.08	-0.59%

UPCOM 市場 (UPCoM)

	收盤	漲跌%
UPCoM	55.53	0.02%

外資交易	成交值(十億盾)	
買進	739.69	
賣出	972.26	
買超/賣超	-232.56	

外資交易	成交值(十億盾)	
買進	2.05	
賣出	1.83	
買超/賣超	0.21	

外資交易	成交值(十億盾)	
買進	17.15	
賣出	12.02	
買超/賣超	5.12	

上漲排名/股碼	漲跌(VND)	漲跌%
FIT	360	6.82%
DCL	1300	5.65%
FCN	500	5.26%
HRC	2000	4.35%
GTN	800	3.83%

上漲排名/股碼	漲跌(VND)	漲跌%
MBG	2900	9.76%
CSC	2100	8.86%
VCR	300	2.10%
TAR	600	1.88%
SHB	100	1.69%

上漲排名/股碼	漲跌(VND)	漲跌%
HTM	2000	13.89%
MCH	6700	9.53%
VCP	4000	7.01%
DDV	200	2.86%
PPH	400	2.58%

下跌排名/股碼	漲跌(VND)	漲跌%
MSN	-4800	-6.96%
HDC	-1050	-4.76%
KBC	-700	-4.58%
VPB	-800	-4.10%
LCG	-340	-4.08%

下跌排名/股碼	漲跌(VND)	漲跌%
L14	-2300	-3.65%
SHS	-200	-2.56%
TVC	-300	-1.73%
AMV	-300	-1.25%
NVB	-100	-1.10%

下跌排名/股碼	漲跌(VND)	漲跌%
CTR	-6100	-13.23%
GVR	-1400	-10.29%
VGI	-2200	-8.27%
PXL	-500	-5.81%
BSR	-400	-4.26%

*備註：市值>5,000 億盾；成交值>15 億盾

市值排名/股碼	十億盾
VIC	394,443
VHM	307,485
VCB	304,128
VNM	202,696
GAS	186,036

市值排名/股碼	十億盾
ACB	37,437
VCS	12,224
VCG	11,970
PVS	8,078
PVI	7,257

市值排名/股碼	十億盾
ACV	161,065
VGI	74,522
VEA	63,436
MCH	55,897
GVR	49,796

交易量排名/股碼	成交值	30 日均
VHM	33,921,960	3,737,682
ROS	32,299,030	30,441,995
ITA	15,235,300	2,919,266
HPG	11,284,390	7,674,837
GEX	8,602,310	3,174,093

交易量排名/股碼	成交值	30 日均
VCG	3,390,144	520,041
DNP	2,596,100	371,765
NVB	2,042,310	1,514,548
SHB	1,961,490	2,825,810
PVS	1,680,979	1,674,751

交易量排名/股碼	成交值	30 日均
NTT	4,000,000	397,459
VCP	3,499,471	826,807
DDV	1,875,100	300,814
BSR	1,493,969	2,256,942
GVR	1,071,270	448,035

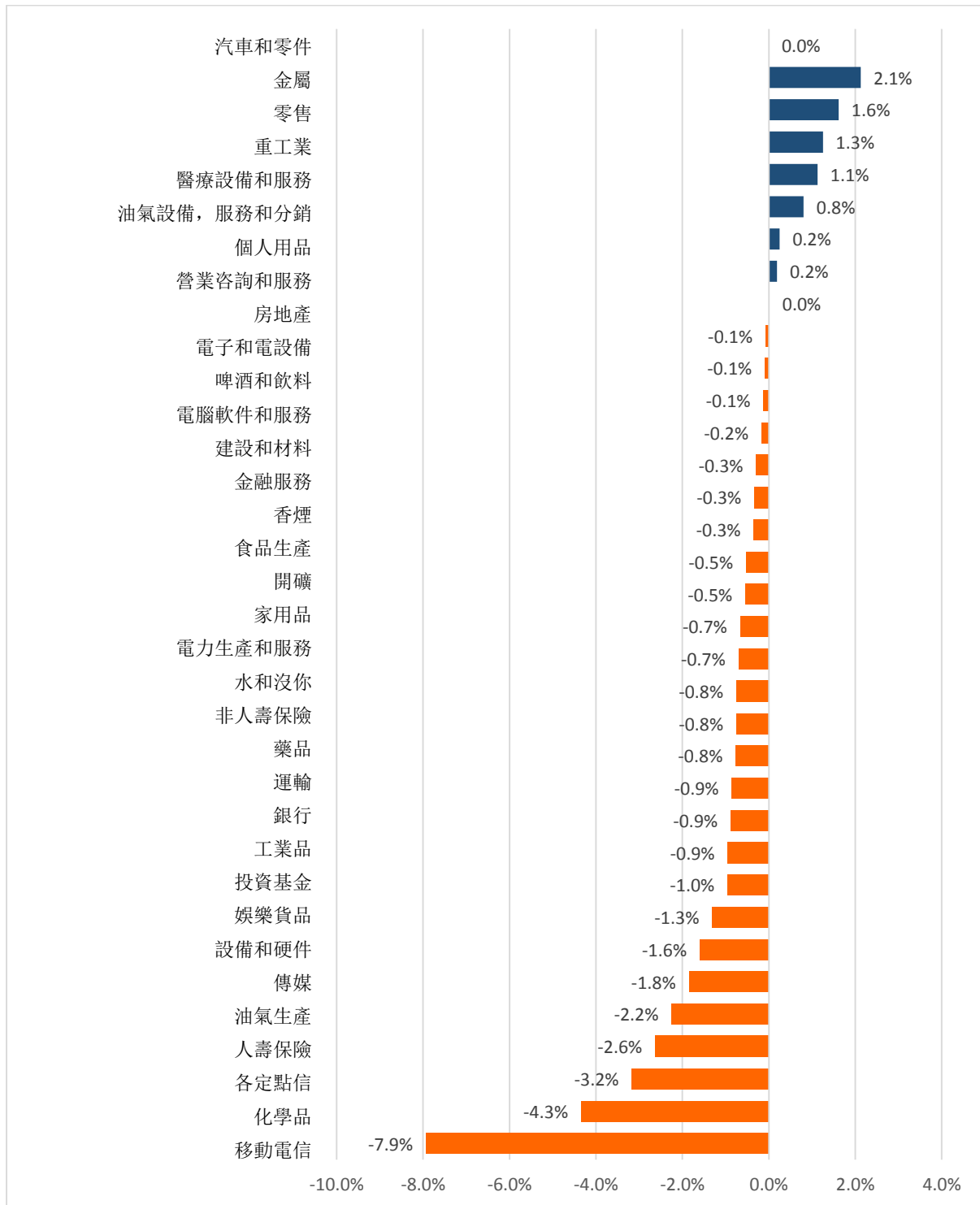
資料源: Bloomberg & Yuanta Research

資料源: Bloomberg & Yuanta Research

資料源: Bloomberg & Yuanta Research

We Create Fortune

各行業板塊的交易走勢



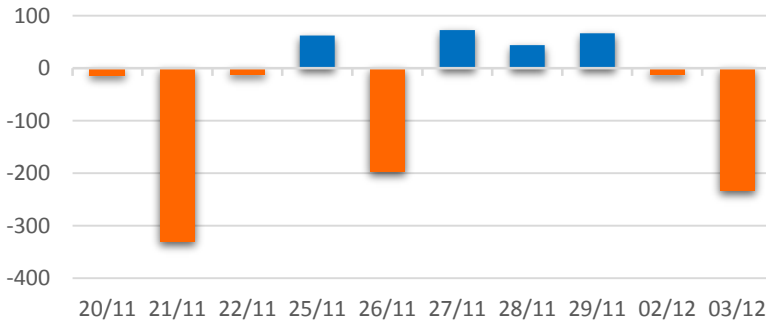
資料源: FinPro - YSVN



We Create Fortune

外資買進賣統計

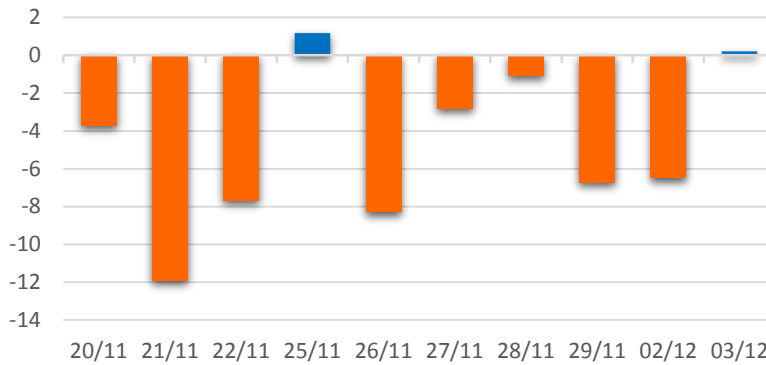
HSX 外資每日買/賣超



證券代碼	買超金額 (百萬盾)	證券代碼	賣超金額 (百萬盾)
HPG	35,220	MSN	80,776
E1VFN30	14,418	VNM	73,059
HVN	12,942	VHM	61,101
VRE	10,246	ROS	24,652
KDH	8,425	VCB	13,212

HSX 外資買/賣超的前 5 名

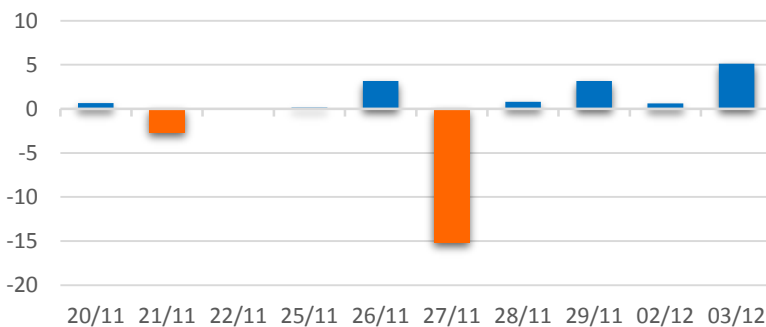
HNX 外資每日買/賣超



證券代碼	買超金額 (百萬盾)	證券代碼	賣超金額 (百萬盾)
PVS	631	HUT	450
SHS	304	PVG	429
NBC	119	MAS	226
TIG	75	PGS	31
VHL	55	AMV	21

HNX 外資買/賣超的前 5 名

UPCOM 外資每日買/賣超



證券代碼	買超金額 (百萬盾)	證券代碼	賣超金額 (百萬盾)
VTP	2,815	VEA	3,049
LPB	2,028	ACV	2,509
QNS	1,401	HND	2,445
GVR	855	BSR	2,203
SKH	134	OIL	662

UPCOM 外資買/賣超的前 5 名

源: FiinPro – YSVN



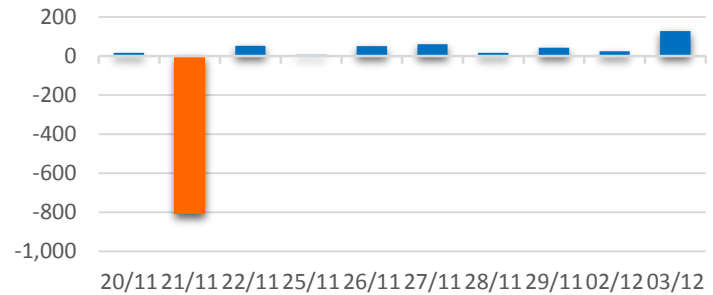
We Create **Fortune**

自營進出統計

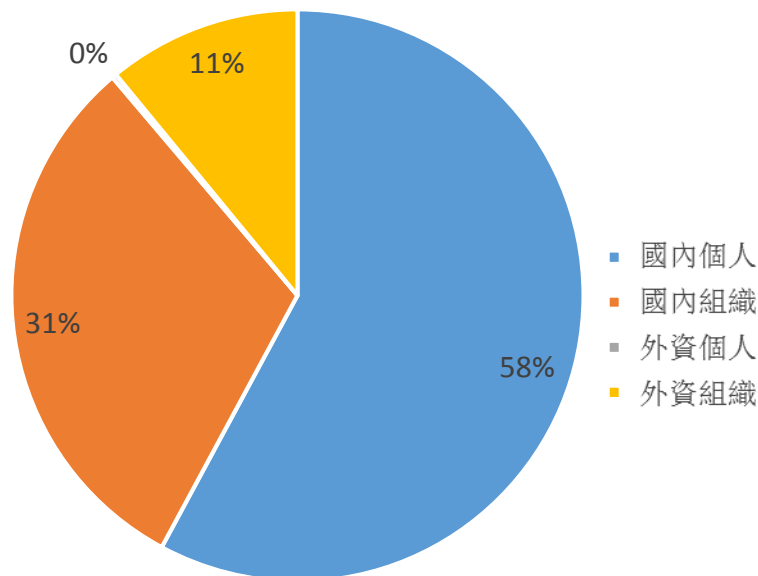
證券代碼	買超金額 (百萬盾)	證券代碼	賣超金額 (百萬盾)
VPB	37,741	VIC	19,934
DBC	35,235	E1VFN30	14,883
VIC	22,935	MWG	10,663
MSN	17,827	MSN	10,512
BMP	15,483	HPG	6,256

券商自營交易最大前名

券商自營交易每日買/賣超 (bil.VND)



越南證券市場投資人類別統計

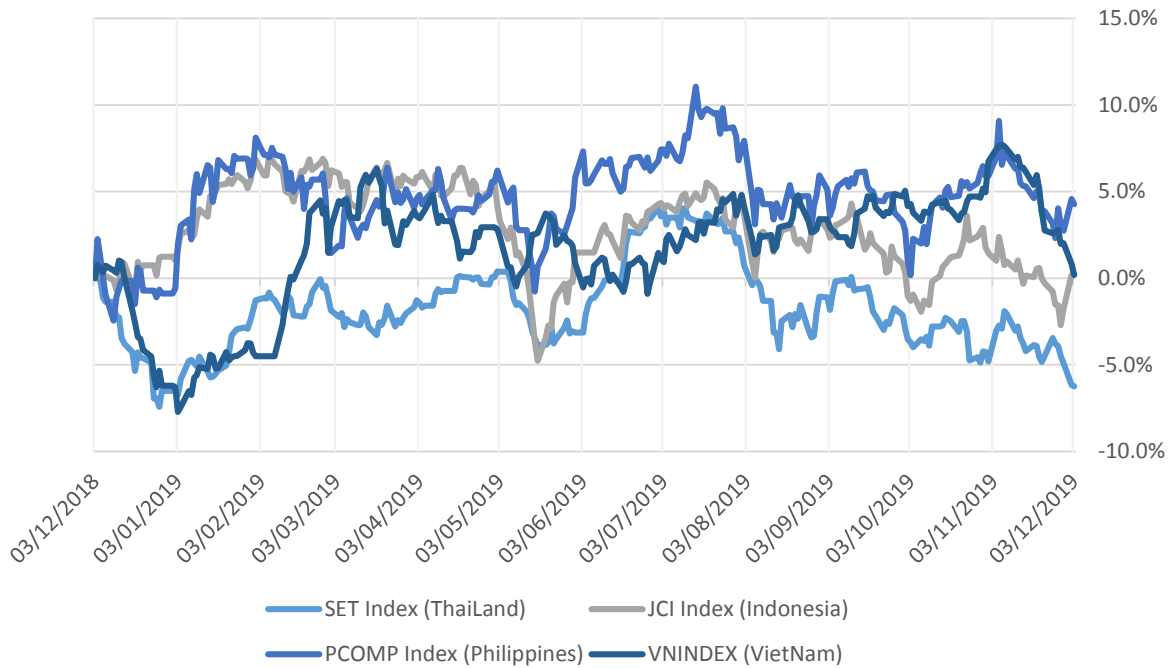


資料源: FiiPro - YSVN



We Create Fortune

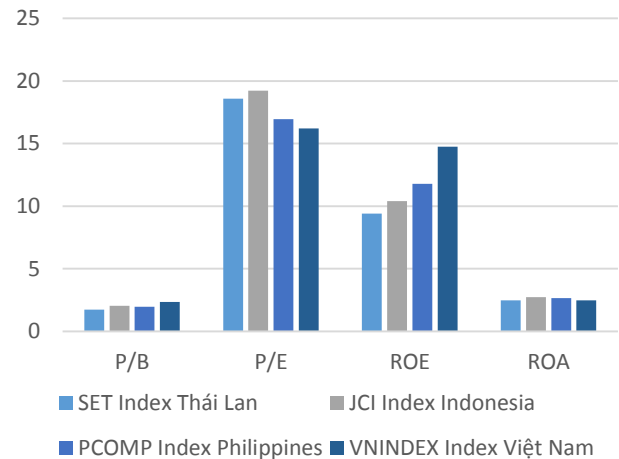
東南亞主要市場走勢比較



東南亞主要市場數據

		Thailand	Indonesia	Philippines	Vietnam
P/B		1.7x	2.1x	2.0x	2.3x
P/E		18.6x	19.2x	17.0x	15.6x
ROE	%	9.29	10.58	11.79	14.75
ROA	%	2.44	2.78	2.66	2.47
Vốn hóa	Tỷ USD	543.36	501.48	192.51	141.09
GTGD	Triệu USD	1.50	0.33	0.06	0.15
LS cổ tức	%	3.20	2.44	1.59	2.10

源: Bloomberg & YSVN





We Create **Fortune**

元大證券（越南）公司

個人客戶分析部

Nguyễn Th ê Minh

研究分析經理

+84 28 3622 6868 ext 3826

minh.nguyen@yuanta.com.vn

Quách Đức Khánh

高級分析專員

+84 28 3622 6868 ext 3833

khanh.quach@yuanta.com.vn

Phạm Tấn Phát

高級分析專員

+84 28 3622 6868 ext 3880

phat.pham@yuanta.com.vn

Nguyễn Trịnh Ngọc Hồng

分析專員

+84 28 3622 6868 ext 3832

hong.nguyen@yuanta.com.vn

個人客戶業務部

Nguyễn Thanh Tùng

總公司業務經理

+84 28 3622 6868 ext 3609

tung.nguyen@yuanta.com.vn

Chung Kim Hoa

華人客戶部經理

+84 28 3622 6868 ext 3828

hoa.chung@yuanta.com.vn

Phù Vĩnh Qu ê

堤岸分行經理

+84 28 3622 6868

que.phu@yuanta.com.vn

Nguyễn Việt Quang

河內分行經理

+84 28 3622 6868 ext 3404

quang.nguyen@yuanta.com.vn

Võ Thị Thu Thủy

平陽分行經理

+84 28 3622 6868 ext 3505

thuy.vo@yuanta.com.vn

Bùi Quốc Phong

同奈分行經理

+84 28 3622 6868

phong.bui@yuanta.com.vn

Nguyễn Đức Hoàn

河內南部營業中心經理

+84 28 3622 6868 ext 3409

hoan.nguyen@yuanta.com.vn

Võ Đình Tuấn

峴港分行經理

+84 28 3622 6868 ext 3301

tuan.vo@yuanta.com.vn



We Create **Fortune**

Appendix A: Important Disclosures

Analyst Certification

Each research analyst primarily responsible for the content of this research report, in whole or in part, certifies that with respect to each security or issuer that the analyst covered in this report: (1) all of the views expressed accurately reflect his or her personal views about those securities or issuers; and (2) no part of his or her compensation was, is, or will be, directly or indirectly, related to the specific recommendations or views expressed by that research analyst in the research report.

Ratings Definitions

BUY: We have a positive outlook on the stock based on our expected absolute or relative return over the investment period. Our thesis is based on our analysis of the company's outlook, financial performance, catalysts, valuation and risk profile. We recommend investors add to their position.

HOLD-Outperform: In our view, the stock's fundamentals are relatively more attractive than peers at the current price. Our thesis is based on our analysis of the company's outlook, financial performance, catalysts, valuation and risk profile.

HOLD-Underperform: In our view, the stock's fundamentals are relatively less attractive than peers at the current price. Our thesis is based on our analysis of the company's outlook, financial performance, catalysts, valuation and risk profile.

SELL: We have a negative outlook on the stock based on our expected absolute or relative return over the investment period. Our thesis is based on our analysis of the company's outlook, financial performance, catalysts, valuation and risk profile. We recommend investors reduce their position.

Under Review: We actively follow the company, although our estimates, rating and target price are under review.

Restricted: The rating and target price have been suspended temporarily to comply with applicable regulations and/or Yuanta policies.

Note: Yuanta research coverage with a Target Price is based on an investment period of 12 months. Greater China Discovery Series coverage does not have a formal 12 month Target Price and the recommendation is based on an investment period specified by the analyst in the report.

Global Disclaimer

© 2018 Yuanta. All rights reserved. The information in this report has been compiled from sources we believe to be reliable, but we do not hold ourselves responsible for its completeness or accuracy. It is not an offer to sell or solicitation of an offer to buy any securities. All opinions and estimates included in this report constitute our judgment as of this date and are subject to change without notice.

This report provides general information only. Neither the information nor any opinion expressed herein constitutes an offer or invitation to make an offer to buy or sell securities or other investments. This material is prepared for general circulation to clients and is not intended to provide tailored investment advice and does not take into account the individual financial situation and objectives of any specific person who may receive this report. Investors should seek financial advice regarding the appropriateness of investing in any securities, investments or investment strategies discussed or recommended in this report. The information contained in this report has been compiled from sources believed to be reliable but no representation or warranty, express or implied, is made as to its accuracy, completeness or correctness. This report is not (and should not be construed as) a solicitation to act as securities broker or dealer in any jurisdiction by any person or company that is not legally permitted to carry on such business in that jurisdiction.

Yuanta research is distributed in the United States only to Major U.S. Institutional Investors (as defined in Rule 15a-6 under the Securities Exchange Act of 1934, as amended and SEC staff interpretations thereof). All transactions by a US person in the securities mentioned in this report must be effected through a registered broker-dealer under Section 15 of the Securities Exchange Act of 1934, as amended. Yuanta research is distributed in Taiwan by Yuanta Securities Investment Consulting. Yuanta research is distributed in Hong Kong by Yuanta Securities (Hong Kong) Co. Limited, which is licensed in Hong Kong by the Securities and Futures Commission for regulated activities, including Type 4 regulated activity (advising on securities). In Hong Kong, this research report may not be redistributed, retransmitted or disclosed, in whole or in part or any form or manner, without the express written