

當日市場：外資減少賣超

2019/12/05

市場走勢 2019/9/20

市場指數	VNI	HNI	UPCOM
收盤	963.27	102.37	55.86
%日	-0.27%	-0.10%	-0.09%
%週	-0.73%	0.03%	0.29%
%月	-5.96%	-4.07%	-1.32%
%年	0.64%	-4.98%	4.65%
成交值(十億盾)			
當日	4,048	318	154
日均量/週	4,894	312	319
日均量/月	4,574	302	260
外資進出			
買進	549.55	14.28	5.26
賣出	591.40	9.70	4.97
買賣超	-41.85	4.58	0.29
市場漲跌家數			
上漲	136	58	195
下跌	152	58	83
持平	100	253	625
市場指標			
P/E	15.81	8.98	16.85
總市值 (兆盾)	3,305	185	933
股息殖利 率	1.68%	5.10%	5.22%

資料源: Bloomberg – YSVN

VNINDEX



HNXINDEX



市場走勢

經活躍的上一盤後，市場繼續低陳。VN 指數收盤微跌 0.27%，收於 963.27 點，HNX 指數下跌 0.1%，收於 102.37 點。現金流繼續減弱，因三大市場的交易價值僅為約 3 兆 4500 億盾。

銀行股失去上漲動力，因只有 HDB 上漲 2.2%，而 CTG，BID，MBB，VPB，TCB 均下跌。此外，VRE (+ 1.2%)，ROS (+ 1.2%)，CTD (+ 1.9%) 是在 VN30 指數中上漲超過 1% 的股碼。相反，午盤的 GAS (-1.3%)，MWG (-2.1%) 的趨勢均為消極，並對指數造成了負面影響。房地產股的中型股是今天的亮點，最值得注意的是 PDR (+3%)，收於盤中最高價格 27,800 越南盾。SCR 連續兩盤強勁上漲 (+4.1%)，是擁有流動性最高的股碼。AST (+ 4%)，FLC (+ 1.3%)，VHC (+ 1.1%)，AMD (+ 4.1%) 等中型股和仙股都有積極的交易。

外資賣超，但總價值只有 370 億越南盾。主要拋售 MSN (633 億)，HPG (144 億)。相反集中購買，ROS (202 億)，VCB (117 億)。

短線市場觀點

我們認為，市場可能會在下一盤繼續反彈，VN 指數的阻力位是 975 點。同時，短期現金流量繼續改善，市場也顯示出進入積累期的跡象，表明下跌趨勢有減弱的跡象。另外，現貨比例繼續小幅增長，趨勢尚不明朗，短期策略仍是觀察市場。

我們的趨勢指標系統短期維持兩個指數的下跌趨勢，VN 指數的阻力位為 974.05 點，HNX 指數的阻力位為 103.69 點。因此，出於謹慎的考慮，我們建議短期投資者繼續觀察市場，並限制拋售現貨。如果投資者可承擔高風險，也可以考慮以低於 30% 的比例購買新股。

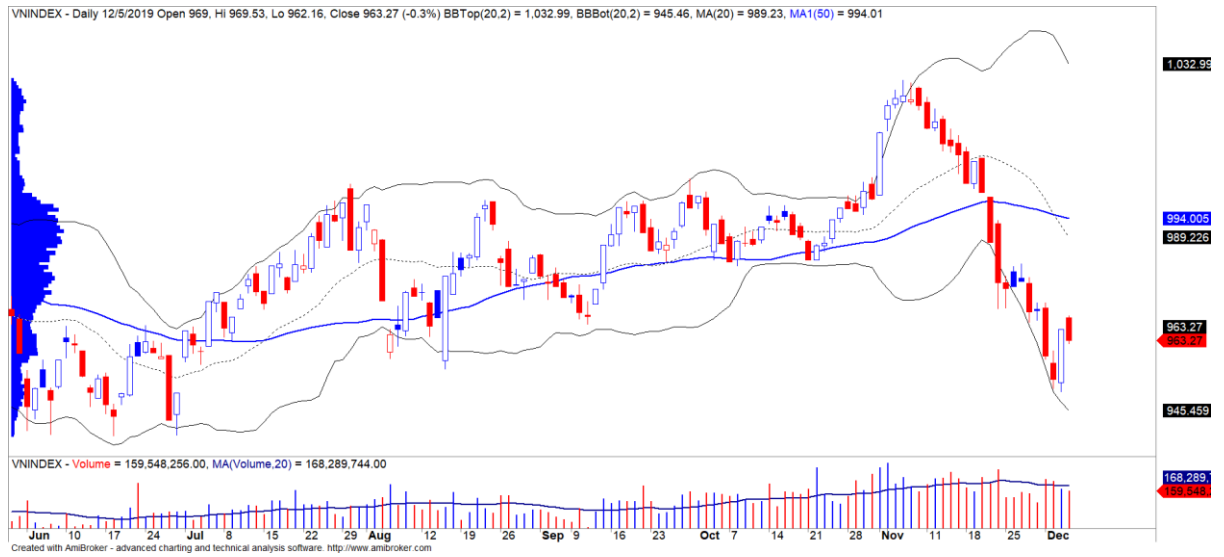
建議短線投資比重：29% 股票 / 71% 現金

(股票趨勢追蹤圖在下一頁內更新)

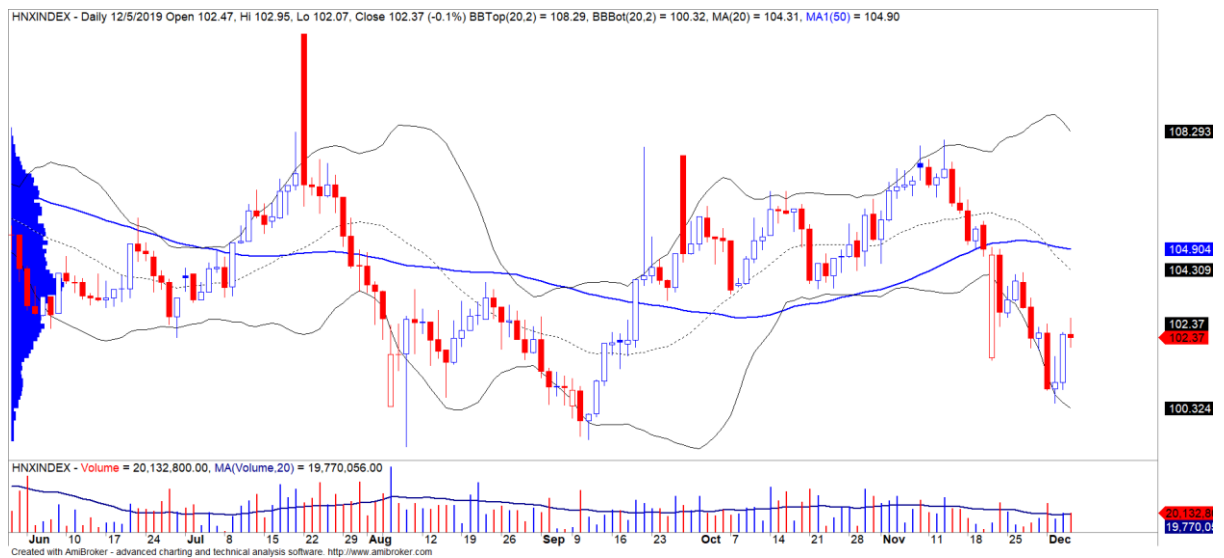


We Create Fortune

技術分析圖



指數技術分析圖 VN-Index



指數技術分析圖 HNX-Index

指數	短期趨勢	中期趨勢	阻力區 1	阻力區 2	支撐區 1	支撐區 2
VN-Index	下跌	下跌	997	1,000	988	953
HNX-Index	下跌	下跌	106	108	99	90
VN30	下跌	下跌	895	935	877	863
VNMidcaps	下跌	下跌	992	1,030	969	963
VNSmallcaps	下跌	下跌	835	845	822	804

We Create **Fortune**
股票趨勢追蹤表

股票	價格	短期趨勢	中期趨勢	短期買進價格	短期停損	暫計短期利潤%	短期訊號	中期買進價格	中期停損	暫計中期利潤%	中期訊號
AAA	14.00	下跌	下跌		14.51				16.24		
ACB	23.00	下跌	上漲		23.69			24.00	22.57	-4.17%	
ACV	74.00	上漲	下跌	74.00	72.14	0.00%	買進		82.57		
ANV	22.35	下跌	下跌		24.36				27.58		
ASM	6.37	下跌	下跌		6.57				7.26		
BFC	14.20	下跌	下跌		14.98				16.18		
BID	40.00	下跌	上漲		41.27			33.40	38.49	19.76%	
BMP	49.10	下跌	上漲		51.13			48.30	48.32	1.66%	
BSR	9.10	下跌	下跌		9.64				10.51		
BVH	66.20	下跌	下跌		68.81				75.79		
BWE	24.20	下跌	下跌		24.50				25.84		
CEO	8.80	下跌	下跌		9.30				10.17		
CII	22.70	下跌	上漲		24.19			24.45	22.23	-7.16%	
CMG	38.00	下跌	上漲		38.66			23.20	34.96	63.79%	
CMX	14.95	下跌	下跌	15.95	15.43	-3.29%	賣出		21.36		
CSM	14.15	下跌	下跌		14.71			14.39	14.22	-1.15%	
CTD	63.70	下跌	下跌		66.35				80.38		
CTG	20.10	下跌	下跌		20.55			22.00	20.78	-5.56%	賣出
CTR	40.60	下跌	N/A		44.26			-	N/A		
CVT	20.30	下跌	下跌		21.33			20.35	21.01	3.25%	賣出
DCM	6.80	下跌	下跌		6.95				7.49		
DGC	27.00	上漲	下跌	27.20	26.20	-0.74%			28.91		
DGW	23.65	下跌	下跌		24.40			23.50	24.07	2.42%	賣出
DHA	30.65	上漲	下跌	31.85	28.64	-3.77%			32.52		
DHC	42.00	上漲	上漲	33.00	40.15	27.27%		37.70	35.13	11.41%	
DHG	94.00	下跌	下跌		96.00				99.56		
DIG	13.40	下跌	下跌		13.67				15.08		
DPG	44.70	下跌	下跌		46.25				50.61		
DPM	12.80	下跌	下跌		13.51				15.14		
DPR	43.50	上漲	上漲	37.60	40.93	15.69%		41.30	40.40	5.33%	買進
DQC	15.70	下跌	下跌		16.57				18.58		
DRC	22.80	下跌	上漲		23.34			21.60	21.72	5.56%	
DXG	13.90	下跌	下跌		14.81			15.50	14.86	-4.11%	賣出
EIB	16.80	下跌	上漲		17.81			18.40	16.46	-8.70%	



We Create Fortune

FCN	9.98	下跌	下跌		10.35			12.09		
FMC	26.70	下跌	上漲		27.31		31.60	26.18	-15.51%	
FPT	54.90	下跌	下跌		56.79		46.00	54.99	19.54%	
GAS	98.00	下跌	下跌		101.89			109.55		
GEX	20.00	下跌	下跌		20.48			22.44		
GIL	18.40	下跌	下跌		19.39			21.85		
GMD	23.30	下跌	下跌		24.09			26.54		
GTN	21.40	上漲	上漲	21.70	20.19	-1.38%	15.00	18.98	42.67%	
GVR	12.60	下跌	N/A		13.26			N/A		
HAG	3.70	下跌	下跌		3.80			4.55		
HAX	17.40	下跌	下跌		18.56			21.20		
HBC	11.30	下跌	下跌		11.61			13.10		
HCM	23.80	下跌	上漲		24.54		23.40	22.58	1.71%	
HDB	27.90	上漲	上漲	27.30	25.00	2.20%	28.00	27.29	-0.36%	賣出
HDC	22.10	下跌	上漲		22.73		15.25	20.25	44.92%	
HDG	32.30	下跌	下跌		32.89		35.30	32.61	-7.62%	
HNG	14.50	下跌	下跌		14.94			16.29		
HPG	23.10	上漲	下跌	23.45	22.63	-1.49%		23.82		
HSG	7.99	下跌	上漲		8.13		7.75	6.90	3.10%	
HT1	14.80	下跌	上漲		15.08		16.90	13.91	-12.43%	
HUT	2.50	上漲	下跌	2.40	2.38	4.17%		2.71		
HVN	35.75	上漲	下跌	34.95	34.10	2.29%		36.93		
KBC	14.70	下跌	上漲		15.37		15.35	13.91	-4.23%	
KDH	27.00	上漲	上漲	26.75	25.95	0.93%	24.00	24.58	12.50%	
KSB	16.90	下跌	下跌		17.89			20.16		
LCG	8.28	下跌	下跌		8.49			9.32		
LDG	8.75	下跌	下跌		9.15			11.19		
LHG	15.15	下跌	下跌		15.87			16.89		
LPB	7.40	下跌	下跌		7.78			8.13		
MBB	21.85	下跌	上漲		22.26		21.85	21.83	0.00%	
MPC	18.80	下跌	下跌		19.90			25.62		
MSN	62.00	下跌	下跌		65.93			78.75		
MSR	14.40	下跌	下跌		15.40			17.20		
MWG	110.60	下跌	下跌		113.12			127.09		
NDN	16.50	下跌	上漲		16.88		13.70	16.27	20.44%	
NKG	6.20	下跌	下跌		6.30			6.45		
NLG	27.60	下跌	上漲		28.23		28.70	26.73	-3.83%	
NT2	22.55	下跌	下跌		23.02			24.51		
NTL	23.15	下跌	下跌		24.02			24.88		



We Create Fortune

NVL	56.50	下跌	下跌		57.70				62.41		
OIL	9.50	下跌	下跌		9.61				11.12		
PAC	25.80	上漲	下跌	25.80	25.63	0.00%	買進		29.55		
PC1	18.05	下跌	下跌		18.60			19.30	18.48	-4.25%	賣出
PDR	27.80	上漲	上漲	26.40	26.04	5.30%		29.00	25.01	-4.14%	
PHR	54.90	下跌	下跌		57.32				65.37		
PLX	56.30	下跌	下跌		58.09				61.98		
PNJ	82.00	下跌	上漲		82.79			104.00	78.71	-21.15%	
POW	12.65	下跌	下跌		13.03				13.98		
PVT	16.85	下跌	上漲		17.39			18.30	16.28	-7.92%	
PPC	27.65	上漲	下跌	28.30	26.75	-2.30%			28.36		
PTB	72.90	下跌	上漲		74.81			64.00	68.51	13.91%	
PVB	18.90	下跌	上漲		19.60			20.10	18.62	-5.97%	
PVD	15.00	下跌	下跌		15.68				18.05		
PVI	31.50	上漲	下跌	33.20	31.14	-5.12%			34.84		
PVS	17.20	下跌	下跌		17.79				20.66		
PXS	5.89	上漲	上漲	4.76	5.61	23.74%		6.20	4.83	-5.00%	
QNS	29.50	下跌	上漲		30.23			33.80	28.38	-12.72%	
REE	36.00	下跌	上漲		37.19			33.33	35.23	8.03%	
SAB	231.80	下跌	下跌		240.04				269.11		
SAM	8.07	下跌	上漲		8.14			7.40	7.58	9.05%	
SCR	6.35	上漲	上漲	6.10	5.56	4.10%			6.17		
SHI	8.99	下跌	上漲		9.22			6.99	8.30	28.61%	
SJS	15.45	下跌	下跌		17.19				16.88		
SKG	11.10	下跌	下跌		11.31				11.70		
SSI	19.60	下跌	下跌		20.10				22.27		
STB	10.05	下跌	下跌		10.28				11.09		
TCB	23.25	上漲	上漲	23.45	22.03	-0.85%		22.65	23.03	2.65%	賣出
TCM	19.70	下跌	下跌		20.20				22.91		
TDH	9.86	下跌	下跌		10.00				11.30		
TLH	4.28	上漲	下跌	4.06	4.09	5.42%			4.43		
TNG	15.00	上漲	下跌	15.10	14.47	-0.66%			16.69		
VCB	84.80	下跌	上漲		86.91			62.00	84.02	36.77%	
VCG	27.10	上漲	上漲	27.00	26.57	0.37%		19.20	25.21	41.15%	
VCS	78.10	下跌	下跌		80.64				99.68		
VGC	18.40	下跌	下跌		18.84				19.90		
VGT	8.10	下跌	下跌		8.48				9.29		
VHC	80.00	上漲	下跌	78.40	76.25	2.04%			85.35		
VHM	92.00	下跌	上漲		94.81			90.20	89.66	2.00%	

We Create Fortune

VIB	16.90	下跌	上漲		17.63			17.70	16.56	-4.52%	
VIC	115.80	下跌	上漲		118.04			112.00	113.76	3.39%	
VIP	5.03	下跌	下跌		5.09				5.30		
VJC	145.40	上漲	上漲	139.40	143.49	4.30%		124.50	137.02	16.79%	
VND	13.85	上漲	下跌	14.10	13.72	-1.77%			14.88		
VNG	21.65	上漲	下跌	21.30	20.84	1.64%			22.34		
VNM	117.80	下跌	下跌		121.35				132.88		
VPB	19.60	下跌	下跌		19.96				22.57		
VPI	41.60	下跌	上漲		42.10			41.30	39.68	0.73%	
VRC	23.70	上漲	上漲	16.05	21.44	47.66%		17.30	16.55	36.99%	
VRE	34.50	下跌	上漲		35.05			35.05	32.08	-1.57%	
VSC	23.95	下跌	下跌		24.88				27.86		

LARGECAPS 大型股票趨勢追蹤表

股票	價格	短期趨勢	中期趨勢	短期買進價格	短期停損	暫計短期利潤%	短期訊號	中期買進價格	中期停損	暫計中期利潤%	中期訊號
ACB	23.00	下跌	上漲		23.69			24.00	22.57	-4.17%	
BID	40.00	下跌	上漲		41.27			33.40	38.49	19.76%	
BSR	9.10	下跌	下跌		9.64				10.51		
BVH	66.20	下跌	下跌		68.81				75.79		
CTG	20.10	下跌	下跌		20.55			22.00	20.78	-5.56%	賣出
FPT	54.90	下跌	下跌		56.79			40.23	54.99	36.70%	
GAS	98.00	下跌	下跌		101.89				109.55		
GEX	20.00	下跌	下跌		20.48				22.44		
GVR	12.60	下跌	N/A		13.26				N/A		
HDB	27.90	上漲	上漲	27.30	25.00	2.20%		28.00	27.29	-0.36%	賣出
HNG	14.50	下跌	下跌		14.94				16.29		
HPG	23.10	上漲	下跌	23.45	22.63	-1.49%			23.82		
HVN	35.75	上漲	下跌	34.95	34.10	2.29%			36.93		
KDH	27.00	上漲	上漲	26.75	25.95	0.93%		24.00	24.58	12.50%	
MBB	21.85	下跌	上漲		22.26			19.72	21.83	10.81%	
MSN	62.00	下跌	下跌		65.93				78.75		
MWG	110.60	下跌	下跌		113.12				127.09		
NVL	56.50	下跌	下跌		57.70				62.41		
OIL	9.50	下跌	下跌		9.61				11.12		
PLX	56.30	下跌	下跌		58.09				61.98		
PNJ	82.00	下跌	上漲		82.79			77.07	78.71	6.39%	

We Create Fortune

POW	12.65	下跌	下跌		13.03			13.98		
QNS	29.50	下跌	上漲		30.23		33.26	28.38	-11.30%	
REE	36.00	下跌	上漲		37.19		33.33	35.23	8.03%	
ROS	24.50	下跌	下跌		25.39			27.61		
SBT	18.60	下跌	上漲		18.78		17.50	17.46	6.29%	
SSI	19.60	下跌	下跌		20.10			22.27		
STB	10.05	下跌	下跌		10.28			11.09		
TCB	23.25	上漲	上漲	23.45	22.03	-0.85%	22.65	23.03	2.65%	賣出
TPB	21.80	下跌	下跌		22.29			23.94		
VCB	84.80	下跌	上漲		86.91		62.00	84.02	36.77%	
VCG	27.10	上漲	上漲	27.00	26.57	0.37%	18.44	25.21	46.95%	
VCS	78.10	下跌	下跌		80.64			99.68		
VEA	47.30	下跌	下跌		49.93			59.45		
VGI	25.00	下跌	N/A		26.93			N/A		
VHM	92.00	下跌	上漲		94.81		89.13	89.66	3.22%	
VIB	16.90	下跌	上漲		17.63		15.00	16.56	12.63%	
VIC	115.80	下跌	上漲		118.04		112.00	113.76	3.39%	
VJC	145.40	上漲	上漲	139.40	143.49	4.30%	124.50	137.02	16.79%	
VNM	117.80	下跌	下跌		121.35			132.88		
VPB	19.60	下跌	下跌		19.96			22.57		
VRE	34.50	下跌	上漲		35.05		35.05	32.08	-1.57%	

MIDCAPS 中型股票趨勢追蹤表

股票	價格	短期趨勢	中期趨勢	短期買進價格	短期停損	暫計短期利潤%	短期訊號	中期買進價格	中期停損	暫計中期利潤%	中期訊號
AAA	14.00	下跌	下跌		14.51				16.24		
ANV	22.35	下跌	下跌		24.36				27.58		
ASM	6.37	下跌	下跌		6.57				7.26		
BMI	25.70	下跌	上漲		26.62			26.70	23.99	-3.75%	
BMP	49.10	下跌	上漲		51.13			48.30	48.32	1.66%	
BWE	24.20	下跌	下跌		24.50				25.84		
CEO	8.80	下跌	下跌		9.30				10.17		
CII	22.70	下跌	上漲		24.19			24.45	22.23	-7.16%	
CRE	24.00	下跌	下跌		24.39				25.39		
CTI	22.00	下跌	下跌		23.16			25.05	22.66	-9.54%	
CTR	40.60	下跌	下跌		44.26				53.42		

We Create Fortune

D2D	75.40	下跌	上漲		80.66			83.10	73.17	-9.27%	
DBD	57.10	下跌	上漲		60.58			38.65	54.36	47.73%	
DCM	6.80	下跌	下跌		6.95				7.49		
DGW	23.65	下跌	下跌		24.40			23.04	24.07	4.47%	賣出
DHC	42.00	上漲	上漲	33.00	40.15	27.27%		37.70	35.13	11.41%	
DIG	13.40	下跌	下跌		13.67				15.08		
DPG	44.70	下跌	下跌		46.25				50.61		
DPM	12.80	下跌	下跌		13.51				15.14		
DRC	22.80	下跌	上漲		23.34			21.60	21.72	5.56%	
DXG	13.90	下跌	下跌		14.81			15.50	14.86	-4.11%	賣出
E1VFN30	14.64	下跌	下跌		14.94			15.26	14.84	-2.74%	賣出
FCN	9.98	下跌	下跌		10.35				12.09		
FLC	4.64	上漲	上漲	4.61	4.31	0.65%		4.63	4.02	0.22%	
GEG	27.55	上漲	上漲	28.10	27.46	-1.96%		12.50	25.77	120.36%	
GMD	23.30	下跌	下跌		24.09				26.54		
GTN	21.40	上漲	上漲	21.70	20.19	-1.38%		15.00	18.98	42.67%	
HAG	3.70	下跌	下跌		3.80				4.55		
HBC	11.30	下跌	下跌		11.61				13.10		
HCM	23.80	下跌	上漲		24.54			23.40	22.58	1.71%	
HDC	22.10	下跌	上漲		22.73			15.25	20.25	44.92%	
HDG	32.30	下跌	下跌		32.89			35.30	32.61	-7.62%	
HPX	26.30	上漲	#N/A	27.50	25.87	-4.36%		35.30	#N/A	#N/A	
HSG	7.99	下跌	上漲		8.13			7.75	6.90	3.10%	
HT1	14.80	下跌	上漲		15.08			16.90	13.91	-12.43%	
HTM	17.40	上漲	下跌	16.00	14.84	8.75%			18.47		
IBC	20.10	下跌	下跌		20.86				21.22		
IDI	5.15	下跌	下跌		5.33			7.53	5.22	-30.66%	
IJC	15.15	下跌	上漲		15.71			13.10	13.74	15.65%	
ITA	2.90	下跌	下跌		3.09			3.20	2.96	-7.50%	
KBC	14.70	下跌	上漲		15.37			14.85	13.91	-0.99%	
KDC	19.25	下跌	上漲		20.05			21.90	18.08	-12.10%	
KOS	28.00	上漲	上漲	26.80	26.82	4.48%		26.30	25.20	6.46%	
KSB	16.90	下跌	下跌		17.89				20.16		
LDG	8.75	下跌	下跌		9.15				11.19		
LPB	7.40	下跌	下跌		7.78				8.13		
MBG	32.30	下跌	下跌		39.12				56.66		
MBS	15.60	上漲	下跌	14.70	14.18	6.12%			15.75		
MPC	18.80	下跌	下跌		19.90				25.62		

We Create Fortune

NBB	20.25	下跌	下跌		21.49			22.02		
NKG	6.20	下跌	下跌		6.30			6.45		
NLG	27.60	下跌	上漲		28.23		26.28	26.73	5.02%	
NT2	22.55	下跌	下跌		23.02			24.51		
NTL	23.15	下跌	下跌		24.02			24.88		
NVB	9.00	上漲	上漲	7.60	8.78	18.42%	8.50	8.20	5.88%	
OGC	3.55	下跌	下跌		3.73			4.27		
PC1	18.05	下跌	下跌		18.60		19.30	18.48	-4.25%	賣出
PDR	27.80	上漲	上漲	26.40	26.04	5.30%	23.59	25.01	17.82%	
PHR	54.90	下跌	下跌		57.32			65.37		
PPC	27.65	上漲	下跌	28.30	26.75	-2.30%		28.36		
PTB	72.90	下跌	上漲		74.81		60.78	68.51	19.94%	
PVD	15.00	下跌	下跌		15.68			18.05		
PVI	31.50	上漲	下跌	33.20	31.14	-5.12%		34.84		
PVS	17.20	下跌	下跌		17.79			20.66		
PVT	16.85	下跌	上漲		17.39		17.31	16.28	-2.63%	
QCG	4.17	下跌	下跌		4.38			5.06		
SCR	6.35	上漲	上漲	6.10	5.56	4.10%		6.17		
SGP	7.70	下跌	下跌		8.24			10.69		
SHB	6.10	下跌	下跌		6.33			6.86		
SHS	7.70	下跌	上漲		8.12		8.40	7.36	-8.33%	
SZC	16.45	下跌	#N/A		17.48			#N/A		
TCH	28.05	上漲	上漲	23.30	27.39	20.39%	26.15	22.98	7.27%	
TCM	19.70	下跌	下跌		20.20			22.91		
TDH	9.86	下跌	下跌		10.00			11.30		
TNG	15.00	上漲	下跌	15.10	14.47	-0.66%		16.69		
TTB	5.49	下跌	下跌		7.40			14.61		
VGC	18.40	下跌	下跌		18.84			19.90		
VGT	8.10	下跌	下跌		8.48			9.29		
VHC	80.00	上漲	下跌	78.40	76.25	2.04%		85.35		
VND	13.85	上漲	下跌	14.10	13.72	-1.77%		14.88		
VNG	21.65	上漲	下跌	21.30	20.84	1.64%		22.34		
VPI	41.60	下跌	上漲		42.10		41.30	39.68	0.73%	

We Create Fortune

SMALLCAPS 小型股票趨勢追蹤表

股票	價格	短期趨勢	中期趨勢	短期買進價格	短期停損	暫計短期利潤%	短期訊號	中期買進價格	中期停損	暫計中期利潤%	中期訊號
AAV	8.50	下跌	下跌		8.74				9.89		
AGR	3.58	下跌	下跌		3.80				4.55		
AMD	2.04	上漲	上漲	1.77	1.74	15.25%		1.70	1.47	20.00%	
APG	9.90	上漲	上漲	8.76	9.35	13.01%		9.90	8.56	0.00%	
ART	2.20	上漲	下跌	2.00	1.98	10.00%			2.25		
BCG	8.20	下跌	上漲		8.81			6.39	7.47	28.33%	
C4G	5.50	下跌	下跌		5.89				7.52		
C69	10.00	下跌	下跌		12.01				19.39		
CCL	7.23	上漲	下跌	6.80	6.91	6.32%		7.88	7.83	-0.69%	買進
CVT	20.30	下跌	下跌		21.33			20.35	21.01	3.25%	賣出
DAH	9.74	下跌	下跌		9.97				11.27		
DLG	1.50	下跌	下跌		1.58				1.65		
DRH	4.54	下跌	下跌		4.82				6.06		
DTD	10.90	下跌	下跌		11.85				14.33		
EVG	2.67	上漲	下跌	2.78	2.65	-3.96%			2.90		
FIT	5.64	上漲	上漲	4.49	5.30	25.61%		3.64	3.79	54.95%	
FTM	2.80	上漲	下跌	3.06	2.72	-8.50%			5.42		
FUES SV50	12.80	下跌	下跌		12.92				13.68		
GKM	15.10	上漲	下跌	15.00	14.91	0.67%			15.51		
HAH	12.00	下跌	下跌		12.90				14.24		
HAI	2.69	上漲	上漲	1.69	2.52	59.17%		1.88	1.86	43.09%	
HAR	4.08	上漲	上漲	4.08	3.97	0.00%	買進	3.90	3.28	4.62%	
HDA	10.60	下跌	下跌		11.08				12.03		
HHP	11.70	上漲	下跌	12.20	11.54	-4.10%			13.51		
HHS	3.06	下跌	上漲		3.31			3.36	2.94	-8.93%	
HID	2.15	下跌	下跌		2.38			2.63	2.16	-17.91%	
HII	9.80	下跌	下跌		10.38				11.61		
HQC	1.00	下跌	下跌		1.04				1.18		
HSL	7.60	下跌	下跌		7.84				8.88		
HUT	2.50	上漲	下跌	2.40	2.38	4.17%			2.71		
HVG	8.69	上漲	上漲	7.82	7.73	11.13%		3.90	6.00	122.82%	
HVH	17.70	上漲	下跌	18.20	17.48	-2.75%			20.24		
IDJ	7.10	下跌	上漲		7.37			7.20	5.42	-1.39%	
JVC	4.55	上漲	下跌	4.35	4.08	4.60%			4.75		



We Create Fortune

KLF	1.40	上漲	下跌	1.40	1.13	0.00%		1.48		
LCG	8.28	下跌	下跌		8.49			9.32		
LGL	8.94	下跌	上漲		9.36		7.11	8.39	25.68%	
LHG	15.15	下跌	下跌		15.87			16.89		
LMH	12.50	下跌	#N/A		12.79			#N/A		
MST	5.30	上漲	上漲	3.80	4.53	39.47%	3.40	3.40	55.88%	
NDN	16.50	下跌	上漲		16.88		13.10	16.27	25.91%	
PHC	11.30	下跌	上漲		11.88		14.20	11.21	-20.42%	
PLP	9.60	下跌	下跌		10.28			11.73		
PVB	18.90	下跌	上漲		19.60		19.42	18.62	-2.66%	
PVC	7.30	下跌	上漲		7.48		6.70	6.66	8.96%	
PVX	1.10	下跌	下跌		1.37			1.50		
PXL	8.20	上漲	上漲	5.50	7.94	49.09%	6.70	5.73	22.39%	
SHI	8.99	下跌	上漲		9.22		5.77	8.30	55.94%	
SJF	2.18	下跌	下跌		2.39			2.79		
SPP	1.90	下跌	下跌		2.20			2.86		
TDC	8.22	下跌	下跌		8.51		7.05	8.48	20.20%	賣出
TIG	7.00	上漲	上漲	6.20	5.99	12.90%	3.20	4.54	118.75%	
TLH	4.28	上漲	下跌	4.06	4.09	5.42%		4.43		
TNA	25.30	上漲	上漲	13.70	22.61	84.67%	11.45	17.76	120.94%	
TNI	10.65	上漲	下跌	10.20	10.36	4.41%	10.90	10.89	-0.06%	買進
TSC	2.58	下跌	下跌		2.89			4.10		
TTF	2.81	上漲	下跌	2.95	2.75	-4.75%		3.21		
TTH	2.70	下跌	下跌		2.81			3.15		
TVC	16.50	上漲	上漲	16.90	16.46	-2.37%	14.30	14.38	15.38%	
VC3	16.90	下跌	上漲		17.81		22.00	16.32	-23.18%	
VCR	14.40	上漲	下跌	14.60	12.97	-1.37%		20.06		
VNA	3.70	下跌	下跌		3.96		4.70	3.92	-16.50%	
VNE	3.55	下跌	下跌		3.66			3.70		
VRC	23.70	上漲	上漲	16.05	21.44	47.66%	17.30	16.55	36.99%	

We Create Fortune

胡志明市交易所 (HSX)

	收盤	漲跌%
VNI	963.27	-0.27%
VN30	879.32	-0.48%
VN Mid	943.48	-0.18%
VN Small	782.92	0.11%

河內交易所 (HSX)

	收盤	漲跌%
HNI	102.37	-0.10%
HN30	179.47	-0.10%
VNX AllSh	851.65	-0.32%

UPCOM 市場 (UPCoM)

	收盤	漲跌%
UPCoM	55.86	-0.09%

外資交易	成交值(十億盾)	
買進	549.55	
賣出	591.4	
買超/賣超	-41.85	

外資交易	成交值(十億盾)	
買進	14.28	
賣出	9.70	
買超/賣超	4.58	

外資交易	成交值(十億盾)	
買進	5.26	
賣出	4.97	
買超/賣超	0.29	

上漲排名/股碼	漲跌(VND)	漲跌%
PGD	2700	6.92%
SCR	250	4.10%
AST	3300	4.02%
TRC	1500	3.70%
PDR	800	2.96%

上漲排名/股碼	漲跌(VND)	漲跌%
NET	3900	9.24%
TIG	500	7.69%
CSC	1600	5.76%
PGS	600	2.01%
MBS	200	1.30%

上漲排名/股碼	漲跌(VND)	漲跌%
HTM	1200	7.41%
NTC	5700	3.44%
GVR	200	1.61%
VGI	300	1.21%
QNS	0	0.00%

下跌排名/股碼	漲跌(VND)	漲跌%
HAI	-200	-6.92%
TCH	-950	-3.28%
SJS	-450	-2.83%
HAH	-300	-2.44%
VCI	-750	-2.25%

下跌排名/股碼	漲跌(VND)	漲跌%
MBG	-3500	-9.78%
VIX	-100	-1.67%
SHS	-100	-1.28%
AMV	-300	-1.24%
NDN	-200	-1.20%

下跌排名/股碼	漲跌(VND)	漲跌%
MCH	-6700	-7.82%
OIL	-400	-4.04%
PXL	-100	-1.20%
BSR	-100	-1.09%
BOT	-200	-0.36%

*備註：市值>5,000 億盾；成交值>15 億盾

市值排名/股碼	十億盾
VIC	389,070
VCB	314,142
VHM	307,485
VNM	206,876
GAS	190,055

市值排名/股碼	十億盾
ACB	38,266
VCS	12,592
VCG	11,970
PVS	8,221
SHB	7,339

市值排名/股碼	十億盾
ACV	159,905
VGI	75,322
VEA	63,313
MCH	60,437
GVR	49,536

交易量排名/股碼	成交值	30 日均
ROS	39,909,780	31,782,895
FLC	11,039,480	10,396,039
AMD	10,538,140	2,620,668
VRE	6,129,410	5,808,213
SBT	5,935,261	4,132,594

交易量排名/股碼	成交值	30 日均
PVS	2,475,202	1,507,162
KLF	2,288,071	788,638
SHB	1,924,385	2,600,485
PGS	1,857,410	96,060
VIX	1,631,200	139,828

交易量排名/股碼	成交值	30 日均
BSR	2,422,347	2,125,492
HTM	1,342,582	275,129
PPI	653,096	63,667
VIB	524,418	597,628
PXL	421,040	376,421

資料源: Bloomberg & Yuanta Research

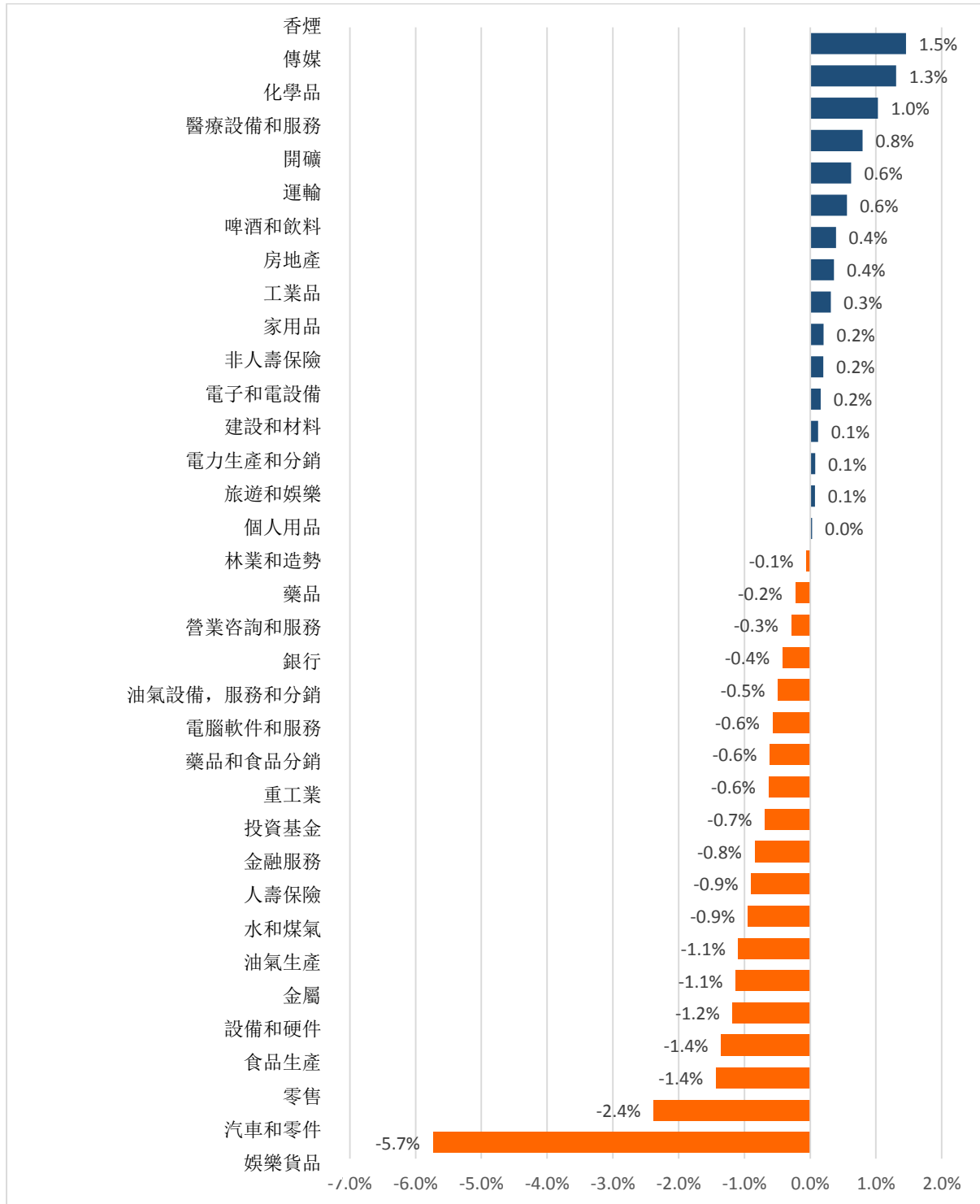
資料源: Bloomberg & Yuanta Research

資料源: Bloomberg & Yuanta Research



We Create Fortune

各行業板塊的交易走勢



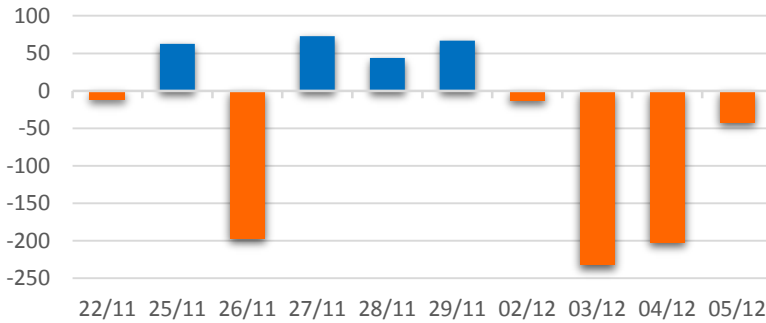
資料源: FiinPro - YSVN



We Create **Fortune**

外資買進賣統計

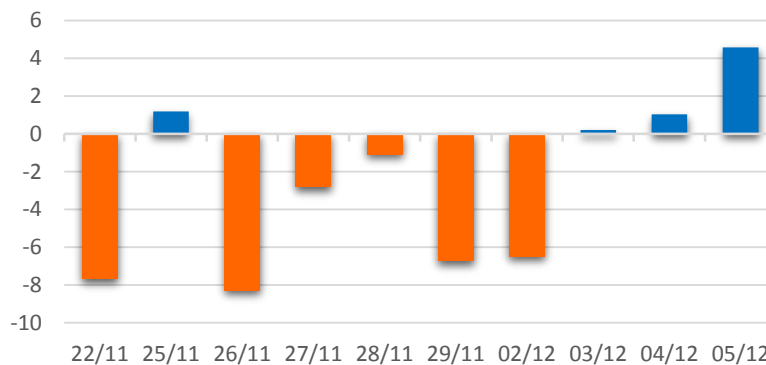
HSX 外資每日買/賣超



證券代碼	買超金額 (百萬盾)	證券代碼	賣超金額 (百萬盾)
ROS	20,203	MSN	63,373
VCB	11,697	HPG	14,441
HVN	11,396	VHM	11,177
NT2	6,987	VNM	8,835
D2D	6,918	VRE	8,335

HSX 外資買/賣超的前 5 名

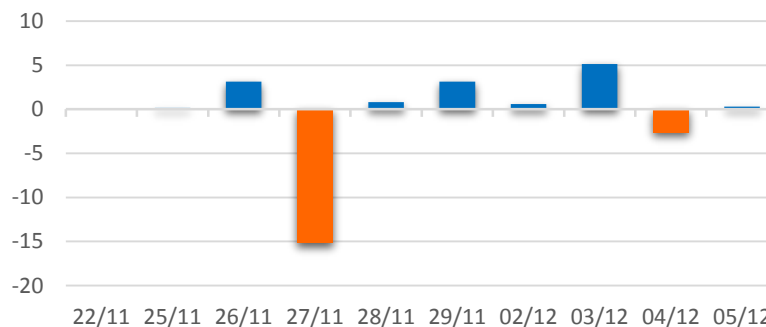
HNX 外資每日買/賣超



證券代碼	買超金額 (百萬盾)	證券代碼	賣超金額 (百萬盾)
PVS	7,873	CEO	2,433
PVC	820	NDN	1,821
VCS	672	TIG	283
IDJ	303	LHC	242
SDT	93	NTP	218

HNX 外資買/賣超的前 5 名

UPCOM 外資每日買/賣超



證券代碼	買超金額 (百萬盾)	證券代碼	賣超金額 (百萬盾)
VTP	2,815	VEA	3,049
LPB	2,028	ACV	2,509
QNS	1,401	HND	2,445
GVR	855	BSR	2,203
SKH	134	OIL	662

UPCOM 外資買/賣超的前 5 名

源: FiinPro – YSVN

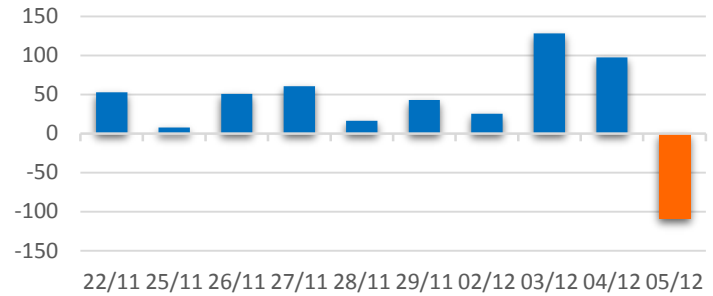
We Create **Fortune**

自營進出統計

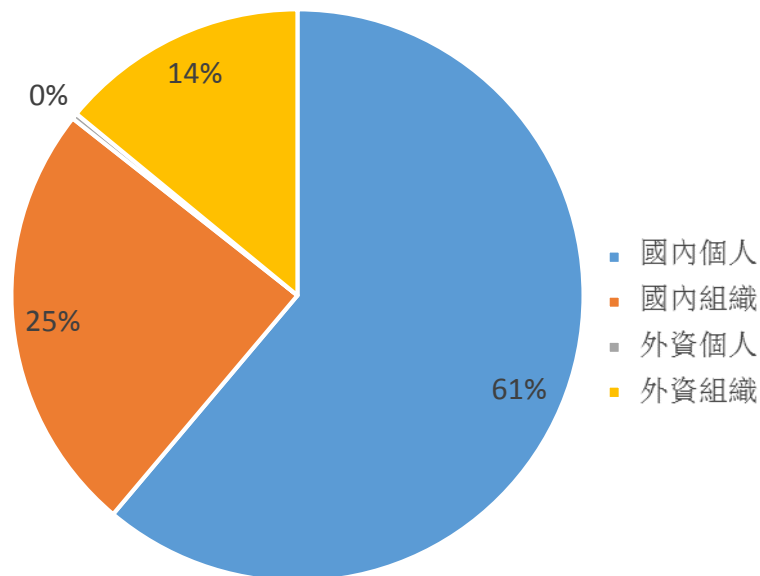
證券代碼	買超金額 (百萬盾)	證券代碼	賣超金額 (百萬盾)
MWG	16,403	EIB	81,380
VPB	6,541	MWG	31,967
VNM	2,458	FPT	5,288
KDH	2,430	KDH	3,380
MBB	2,133	HPG	3,119

券商自營交易最大前名

券商自營交易每日買/賣超 (bil.VND)



越南證券市場投資人類別統計

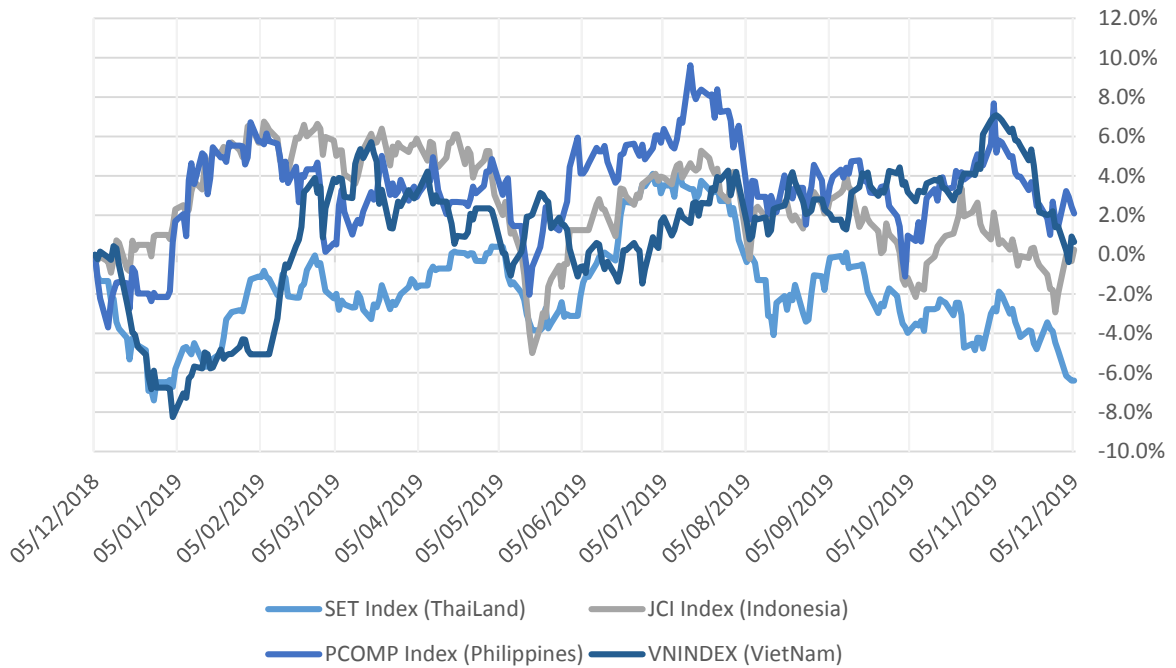


資料源: FiiPro - YSVN



We Create Fortune

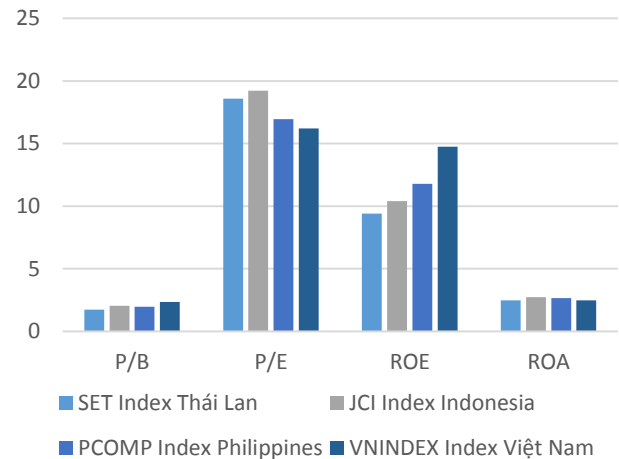
東南亞主要市場走勢比較



東南亞主要市場數據

		Thailand	Indonesia	Philippines	Vietnam
P/B		1.7x	2.1x	2.0x	2.3x
P/E		18.6x	19.2x	17.0x	15.6x
ROE	%	9.29	10.58	11.79	14.75
ROA	%	2.44	2.78	2.66	2.47
Vốn hóa	Tỷ USD	543.36	501.48	192.51	141.09
GTGD	Triệu USD	1.50	0.33	0.06	0.15
LS cổ tức	%	3.20	2.44	1.59	2.10

源: Bloomberg & YSVN





We Create **Fortune**

元大證券（越南）公司

個人客戶分析部

Nguyễn Th ê Minh

研究分析經理

+84 28 3622 6868 ext 3826

minh.nguyen@yuantan.com.vn

Quách Đức Khánh

高級分析專員

+84 28 3622 6868 ext 3833

khanh.quach@yuantan.com.vn

Phạm Tấn Phát

高級分析專員

+84 28 3622 6868 ext 3880

phat.pham@yuantan.com.vn

Nguyễn Trịnh Ngọc Hồng

分析專員

+84 28 3622 6868 ext 3832

hong.nguyen@yuantan.com.vn

個人客戶業務部

Nguyễn Thanh Tùng

總公司業務經理

+84 28 3622 6868 ext 3609

tung.nguyen@yuantan.com.vn

Chung Kim Hoa

華人客戶部經理

+84 28 3622 6868 ext 3828

hoa.chung@yuantan.com.vn

Phù Vĩnh Qu ê

堤岸分行經理

+84 28 3622 6868

que.phu@yuantan.com.vn

Nguyễn Việt Quang

河內分行經理

+84 28 3622 6868 ext 3404

quang.nguyen@yuantan.com.vn

Võ Thị Thu Thủy

平陽分行經理

+84 28 3622 6868 ext 3505

thuy.vo@yuantan.com.vn

Bùi Quốc Phong

同奈分行經理

+84 28 3622 6868

phong.bui@yuantan.com.vn

Nguyễn Đức Hoàn

河內南部營業中心經理

+84 28 3622 6868 ext 3409

hoan.nguyen@yuantan.com.vn

Võ Đình Tuấn

峴港分行經理

+84 28 3622 6868 ext 3301

tuan.vo@yuantan.com.vn



We Create **Fortune**

Appendix A: Important Disclosures

Analyst Certification

Each research analyst primarily responsible for the content of this research report, in whole or in part, certifies that with respect to each security or issuer that the analyst covered in this report: (1) all of the views expressed accurately reflect his or her personal views about those securities or issuers; and (2) no part of his or her compensation was, is, or will be, directly or indirectly, related to the specific recommendations or views expressed by that research analyst in the research report.

Ratings Definitions

BUY: We have a positive outlook on the stock based on our expected absolute or relative return over the investment period. Our thesis is based on our analysis of the company's outlook, financial performance, catalysts, valuation and risk profile. We recommend investors add to their position.

HOLD-Outperform: In our view, the stock's fundamentals are relatively more attractive than peers at the current price. Our thesis is based on our analysis of the company's outlook, financial performance, catalysts, valuation and risk profile.

HOLD-Underperform: In our view, the stock's fundamentals are relatively less attractive than peers at the current price. Our thesis is based on our analysis of the company's outlook, financial performance, catalysts, valuation and risk profile.

SELL: We have a negative outlook on the stock based on our expected absolute or relative return over the investment period. Our thesis is based on our analysis of the company's outlook, financial performance, catalysts, valuation and risk profile. We recommend investors reduce their position.

Under Review: We actively follow the company, although our estimates, rating and target price are under review.

Restricted: The rating and target price have been suspended temporarily to comply with applicable regulations and/or Yuanta policies.

Note: Yuanta research coverage with a Target Price is based on an investment period of 12 months. Greater China Discovery Series coverage does not have a formal 12 month Target Price and the recommendation is based on an investment period specified by the analyst in the report.

Global Disclaimer

© 2018 Yuanta. All rights reserved. The information in this report has been compiled from sources we believe to be reliable, but we do not hold ourselves responsible for its completeness or accuracy. It is not an offer to sell or solicitation of an offer to buy any securities. All opinions and estimates included in this report constitute our judgment as of this date and are subject to change without notice.

This report provides general information only. Neither the information nor any opinion expressed herein constitutes an offer or invitation to make an offer to buy or sell securities or other investments. This material is prepared for general circulation to clients and is not intended to provide tailored investment advice and does not take into account the individual financial situation and objectives of any specific person who may receive this report. Investors should seek financial advice regarding the appropriateness of investing in any securities, investments or investment strategies discussed or recommended in this report. The information contained in this report has been compiled from sources believed to be reliable but no representation or warranty, express or implied, is made as to its accuracy, completeness or correctness. This report is not (and should not be construed as) a solicitation to act as securities broker or dealer in any jurisdiction by any person or company that is not legally permitted to carry on such business in that jurisdiction.

Yuanta research is distributed in the United States only to Major U.S. Institutional Investors (as defined in Rule 15a-6 under the Securities Exchange Act of 1934, as amended and SEC staff interpretations thereof). All transactions by a US person in the securities mentioned in this report must be effected through a registered broker-dealer under Section 15 of the Securities Exchange Act of 1934, as amended. Yuanta research is distributed in Taiwan by Yuanta Securities Investment Consulting. Yuanta research is distributed in Hong Kong by Yuanta Securities (Hong Kong) Co. Limited, which is licensed in Hong Kong by the Securities and Futures Commission for regulated activities, including Type 4 regulated activity (advising on securities). In Hong Kong, this research report may not be redistributed, retransmitted or disclosed, in whole or in part or any form or manner, without the express written