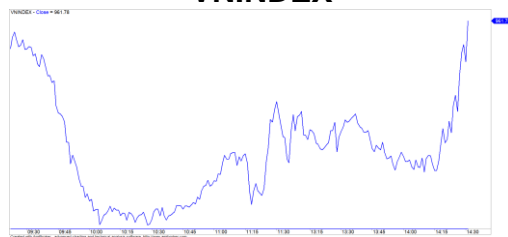


市場走勢 2019/9/20

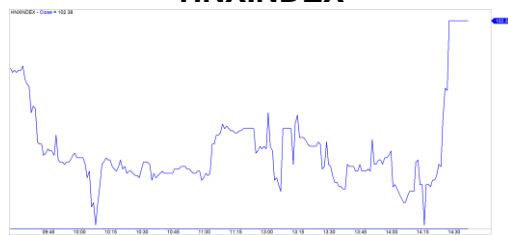
市場指數	VNI	HNI	UPCOM
收盤	961.78	102.38	55.40
%日	0.15%	0.33%	0.07%
%週	-0.43%	-0.09%	-0.91%
%月	-5.41%	-4.10%	-2.33%
%年	0.75%	-3.95%	3.94%
成交值(十億盾)			
當日	4,275	264	197
日均量/週	4,320	291	153
日均量/月	4,596	293	231
外資進出			
買進	523.27	3.97	27.75
賣出	690.54	4.07	22.74
買賣超	-167.27	-0.10	5.01
市場漲跌家數			
上漲	141	69	166
下跌	135	53	99
持平	113	248	636
市場指標			
P/E	15.72	9.08	17.23
總市值 (兆盾)	3,286	191	947
股息殖利 率	1.81%	4.21%	4.28%

資料源: Bloomberg – YSVN

VNINDEX



HNIINDEX



市場走勢

藍籌股的需求幫助 VN 指數反轉上漲。指數收盤漲 0.15%，收於 961.78 點。VN30 指數上漲超過 0.59%，而 HNX-Index 和 Upcom-Index 分別上漲 0.33% 和 0.08%。三大市場的交易價值維持在 3 兆 2 千億越南盾。

銀行股 (MBB, VPB, VCB, TCB, HDB) 恢復及時，其中 MBB 收盤上漲 3.3%，收於 21,800 越南盾，但交易量僅超過 350 萬股，並沒有太多變化。此外，PNJ, NVL, MWG 上漲了 1% 以上。在 VN30 指數中，只有 SSI, VHM, CTD, CTG 和 MSN 下跌，但沒有明顯跌幅。DXG 大幅上漲 4%，收於 14,200 越南盾，引起了關注。Viettel 的股票也引起了注意，因 CTR 上漲 9.9%，VGI 上漲 8.7% 和 VTK 上漲 5.2%。

VNSML 指數繼續增長，因 AMD (+6.9%)，HAI (+6.9%)，HHS (+6.9%) 等小型股上漲。

外資連續第二盤賣超 1,620 億越南盾。主要拋售 MSN (575 億)，SGN (443 億)。相反主要購買 VRE (410 億)，E1VFN30 (71 億)。

市場觀點

我們認為市場可能在下一盤繼續恢復，VN 指數仍可能重新測試 970-975 點。同時，市場仍處於積累期，短期現金流量可能會繼續分散到各類股。積極的是，中型股的短期風險已有緩解的跡象，而小型股持續吸引現金流，因此我們估計市場的短期風險將有減少。此外，股票比例仍保持在當前水平，因此短期策略是維持當前股票比例，和以低比例購買新股。

我們的趨勢指標系統短期維持兩個指數的下跌趨勢，VN 指數的阻力位為 974.05 點，HNX 指數的阻力位為 103.69 點。因此，出於謹慎的考慮，我們建議短期投資者繼續觀察市場，並且限制在當前價格交易。同時，如果投資者接受高風險，可以建議水平購買新股。

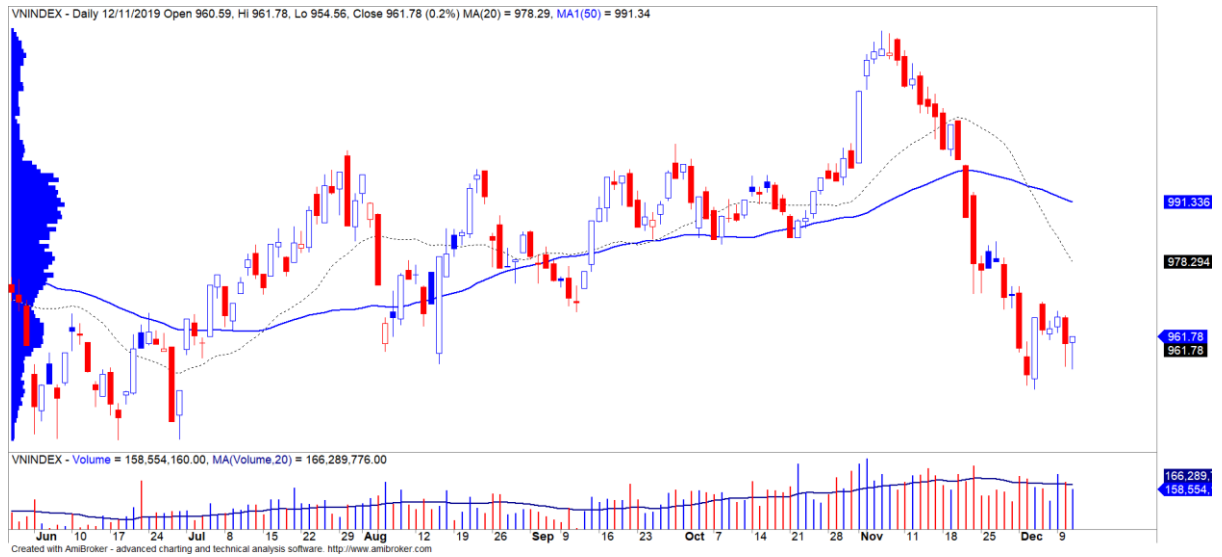
建議短線投資比重：33% 股票 / 67% 現金。

(股票趨勢追蹤圖在下一頁內更新)



We Create Fortune

技術分析圖



指數技術分析圖 VN-Index



指數技術分析圖 HNX-Index

指數	短期趨勢	中期趨勢	阻力區 1	阻力區 2	支撐區 1	支撐區 2
VN-Index	下跌	下跌	997	1,000	988	953
HNX-Index	下跌	下跌	106	108	99	90
VN30	下跌	下跌	895	935	877	863
VNMidcaps	下跌	下跌	992	1,030	969	963
VNSmallcaps	上漲	下跌	835	845	822	804

We Create Fortune

股票趨勢追蹤表

股票	價格	短期趨勢	中期趨勢	短期買進價格	短期停損	暫計短期利潤%	短期訊號	中期買進價格	中期停損	暫計中期利潤%	中期訊號
AAA	13.90	下跌	下跌		14.51				15.73		
ACB	22.80	下跌	上漲		23.69			24.00	22.57	-5.00%	
ACV	75.30	上漲	下跌	74.00	72.27	1.76%			82.57		
ANV	21.65	下跌	下跌		23.18				27.17		
ASM	6.35	下跌	下跌		6.57				7.26		
BFC	12.60	下跌	下跌		14.62				16.14		
BID	39.90	下跌	上漲		41.27			33.40	38.49	19.46%	
BMP	47.10	下跌	上漲		49.50			48.30	46.42	-2.48%	
BSR	9.00	下跌	下跌		9.64				10.51		
BVH	67.70	下跌	下跌		68.30				75.79		
BWE	24.80	上漲	下跌	25.10	23.62	-1.20%			25.84		
CEO	8.80	下跌	下跌		9.19				9.98		
CII	22.85	下跌	上漲		24.14			24.45	22.23	-6.54%	
CMG	37.50	下跌	上漲		38.66			23.20	34.96	61.64%	
CMX	15.80	下跌	下跌		16.21				20.03		
CSM	14.20	下跌	下跌		14.63			14.39	14.22	-1.15%	
CTD	62.80	下跌	下跌		66.35				77.14		
CTG	20.05	下跌	下跌		20.55				22.53		
CTR	39.40	下跌	N/A		43.60			-	N/A		
CVT	20.90	下跌	下跌		21.33				23.63		
DCM	6.61	下跌	下跌		6.86				7.38		
DGC	28.90	上漲	下跌	27.20	28.30	6.25%		29.70	28.91	-2.65%	買進
DGW	23.55	下跌	下跌		24.40				26.39		
DHA	31.75	上漲	下跌	31.85	28.64	-0.31%			32.52		
DHC	42.60	上漲	上漲	33.00	41.18	29.09%		37.70	35.20	13.00%	
DHG	95.50	下跌	下跌		96.00				99.56		
DIG	13.25	下跌	下跌		13.67				14.81		
DPG	43.30	下跌	下跌		46.25				50.61		
DPM	13.10	下跌	下跌		13.47				14.59		
DPR	43.10	上漲	上漲	37.60	42.23	14.63%		41.30	36.94	4.36%	
DQC	15.80	下跌	下跌		16.57				18.09		
DRC	23.55	上漲	上漲	23.30	21.96	1.07%		21.60	21.72	9.03%	
DXG	13.65	下跌	下跌		14.73				16.48		
EIB	16.70	下跌	上漲		17.76			18.40	16.46	-9.24%	

We Create Fortune

FCN	10.00	下跌	下跌		10.35			11.48		
FMC	26.65	下跌	上漲		27.31		31.60	26.18	-15.66%	
FPT	55.50	下跌	上漲		56.79		46.00	54.99	20.65%	
GAS	97.90	下跌	下跌		101.89			109.55		
GEX	19.90	下跌	下跌		20.48			21.99		
GIL	18.40	下跌	下跌		19.29			21.26		
GMD	22.90	下跌	下跌		23.72			25.92		
GTN	22.60	上漲	上漲	21.70	20.71	4.15%	15.00	18.98	50.67%	
GVR	12.50	下跌	N/A		13.26			N/A		
HAG	3.90	上漲	下跌	3.86	3.62	1.04%		4.39		
HAX	18.20	上漲	下跌	18.60	16.74	-2.15%		21.20		
HBC	11.20	下跌	下跌		11.61			12.77		
HCM	22.80	下跌	上漲		24.54		23.40	22.58	-2.56%	
HDB	27.70	上漲	下跌	27.30	26.54	1.47%		29.49		
HDC	22.10	下跌	上漲		22.73		15.25	20.25	44.92%	
HDG	32.35	下跌	下跌		32.89		35.30	32.61	-7.62%	賣出
HNG	14.50	下跌	下跌		14.94			16.01		
HPG	24.40	上漲	上漲	23.45	23.21	4.05%	23.85	23.82	2.31%	買進
HSG	8.39	上漲	上漲	8.40	7.70	-0.12%	7.75	6.90	8.26%	
HT1	15.30	上漲	上漲	15.25	14.29	0.33%	16.90	13.91	-9.47%	
HUT	2.40	上漲	下跌	2.40	2.38	0.00%		2.71		
HVN	34.20	下跌	下跌	34.95	34.46	-1.40%		36.93		
KBC	14.75	下跌	上漲		15.36		15.35	14.00	-3.91%	
KDH	26.80	上漲	上漲	26.75	26.28	0.19%	24.00	24.58	11.67%	
KSB	16.30	下跌	下跌		17.53			19.81		
LCG	8.46	上漲	下跌	8.54	8.04	-0.94%		9.32		
LDG	8.70	下跌	下跌		9.15			10.25		
LHG	15.10	下跌	下跌		15.71			16.89		
LPB	7.30	下跌	下跌		7.75			8.13		
MBB	21.10	下跌	下跌		22.26		21.85	21.83	-0.10%	
MPC	20.20	上漲	下跌	20.10	18.15	0.50%		24.34		
MSN	56.60	下跌	下跌		65.36			77.05		
MSR	13.90	下跌	下跌		15.06			17.20		
MWG	111.00	下跌	下跌		113.12			122.63		
NDN	16.60	下跌	上漲		16.88		13.70	16.27	21.17%	
NKG	6.89	上漲	上漲	6.50	6.13	6.00%		6.45		
NLG	27.90	下跌	上漲		28.23		28.70	26.73	-2.79%	
NT2	22.50	下跌	下跌		23.02			24.40		
NTL	23.80	下跌	下跌		24.02			24.88		

We Create Fortune

NVL	55.20	下跌	下跌		57.70				61.77		
OIL	9.20	下跌	下跌		9.61				10.77		
PAC	25.60	上漲	下跌	25.80	24.79	-0.78%			27.90		
PC1	17.80	下跌	下跌		18.60				20.95		
PDR	28.15	上漲	上漲	26.40	27.12	6.63%		29.00	25.01	-2.93%	
PHR	53.80	下跌	下跌		57.26				65.37		
PLX	55.60	下跌	下跌		58.09				61.98		
PNJ	82.80	上漲	上漲	82.80	82.79	0.00%	買進	104.00	78.71	-20.38%	
POW	12.35	下跌	下跌		13.03				13.98		
PVT	16.50	下跌	上漲		17.34			18.30	16.28	-9.84%	
PPC	28.95	上漲	上漲	28.30	27.02	2.30%		28.40	28.36	1.94%	買進
PTB	73.00	下跌	上漲		74.81			64.00	68.51	14.06%	
PVB	18.80	下跌	上漲		19.39			20.10	18.62	-6.47%	
PVD	14.65	下跌	下跌		15.68				17.52		
PVI	31.20	上漲	下跌	33.20	31.14	-6.02%			34.47		
PVS	17.00	下跌	下跌		17.79				19.84		
PXS	5.32	下跌	上漲		6.18			6.20	4.88	-14.19%	
QNS	29.50	下跌	上漲		30.09			33.80	28.38	-12.72%	
REE	36.60	下跌	上漲		37.19			33.33	35.23	9.83%	
SAB	233.10	下跌	下跌		240.04				257.92		
SAM	8.05	下跌	上漲		8.14			7.40	7.58	8.78%	
SCR	6.18	上漲	上漲	6.10	5.97	1.31%		6.33	6.17	-2.37%	買進
SHI	9.07	下跌	上漲		9.22			6.99	8.30	29.76%	
SJS	16.30	下跌	下跌		16.92				26.75		
SKG	11.00	下跌	下跌		11.31				11.70		
SSI	19.20	下跌	下跌		20.10				22.00		
STB	10.05	下跌	下跌		10.28				11.05		
TCB	22.40	上漲	下跌	23.45	22.36	-4.48%			25.27		
TCM	19.00	下跌	下跌		20.19				22.63		
TDH	10.00	上漲	下跌	10.25	9.92	-2.44%			11.11		
TLH	4.29	上漲	下跌	4.06	4.09	5.67%			4.43		
TNG	14.50	上漲	下跌	15.10	14.47	-3.97%			16.69		
VCB	85.40	下跌	上漲		86.91			62.00	84.02	37.74%	
VCG	27.20	上漲	上漲	27.00	26.57	0.74%		19.20	25.35	41.67%	
VCS	79.00	下跌	下跌		80.64				95.51		
VGC	18.30	下跌	下跌		18.77				19.79		
VGT	8.10	下跌	下跌		8.42				9.07		
VHC	79.70	上漲	下跌	78.40	77.42	1.66%			83.84		
VHM	91.50	下跌	上漲		94.81			90.20	89.66	1.44%	

We Create Fortune

VIB	16.70	下跌	上漲		17.46			17.70	16.56	-5.65%	
VIC	115.90	下跌	上漲		118.04			112.00	113.76	3.48%	
VIP	5.05	下跌	下跌		5.09				5.30		
VJC	143.80	上漲	上漲	139.40	143.73	3.16%		124.50	137.02	15.50%	
VND	13.90	上漲	下跌	14.10	13.72	-1.42%			14.88		
VNG	21.10	上漲	下跌	21.30	20.90	-0.94%			22.24		
VNM	118.20	下跌	下跌		121.35				132.20		
VPB	19.05	下跌	下跌		19.96				22.05		
VPI	41.00	下跌	上漲		42.10			41.30	39.68	-0.73%	
VRC	23.30	上漲	上漲	16.05	22.26	45.17%		17.30	18.86	34.68%	
VRE	34.90	上漲	上漲	35.20	33.62	-0.85%		35.05	32.08	-0.43%	
VSC	24.60	下跌	下跌		24.88				27.86		

LARGECAPS 大型股票趨勢追蹤表

股票	價格	短期趨勢	中期趨勢	短期買進價格	短期停損	暫計短期利潤%	短期訊號	中期買進價格	中期停損	暫計中期利潤%	中期訊號
ACB	22.90	下跌	上漲		23.69			24.00	22.57	-4.58%	
BID	40.10	下跌	上漲		41.27			33.40	38.49	20.06%	
BSR	8.70	下跌	下跌		9.56				10.51		
BVH	68.00	下跌	下跌		68.30				75.79		
CTG	19.85	下跌	下跌		20.55				22.53		
FPT	56.50	下跌	上漲		56.79			40.23	54.99	40.46%	
GAS	98.10	下跌	下跌		101.89				109.55		
GEX	19.90	下跌	下跌		20.48				21.99		
GVR	12.30	下跌	N/A		13.26				N/A		
HDB	28.00	上漲	下跌	27.30	26.54	2.56%			29.49		
HNG	14.45	下跌	下跌		14.94				16.01		
HPG	24.40	上漲	上漲	23.45	23.39	4.05%		23.85	23.82	2.31%	買進
HVN	34.10	下跌	下跌		35.68				36.93		
KDH	26.75	上漲	上漲	26.75	26.28	0.00%		24.00	24.58	11.46%	
MBB	21.80	下跌	下跌		22.13			19.72	21.83	10.69%	
MSN	55.70	下跌	下跌		63.18				77.05		
MWG	113.00	下跌	下跌		113.12				122.63		
NVL	56.00	下跌	下跌		57.70				61.77		
OIL	9.00	下跌	下跌		9.61				10.77		
PLX	54.70	下跌	下跌		57.21				61.98		
PNJ	84.10	上漲	上漲	82.80	79.83	1.57%		77.07	78.71	9.12%	

We Create Fortune

POW	12.50	下跌	下跌		13.00				13.98		
QNS	29.50	下跌	上漲		30.09			33.26	28.38	-11.30%	
REE	36.80	下跌	上漲		37.19			33.33	35.23	10.43%	
ROS	24.10	下跌	下跌		25.35				27.31		
SBT	18.60	下跌	上漲		18.78			17.50	17.46	6.29%	
SSI	19.00	下跌	下跌		20.07				22.00		
STB	10.05	下跌	下跌		10.28				11.05		
TCB	22.70	上漲	下跌	23.45	22.36	-3.20%			25.27		
TPB	21.00	下跌	下跌		21.91				23.94		
VCB	85.90	下跌	上漲		86.91			62.00	84.02	38.55%	
VCG	27.20	上漲	上漲	27.00	26.60	0.74%		18.44	25.35	47.50%	
VCS	83.10	上漲	下跌	83.10	80.64	0.00%	買進		95.51		
VEA	47.80	下跌	下跌		49.93				59.45		
VGI	26.30	下跌	N/A		26.48				N/A		
VHM	91.10	下跌	上漲		94.14			89.13	89.66	2.21%	
VIB	16.80	下跌	上漲		17.34			15.00	16.56	11.97%	
VIC	115.90	下跌	上漲		117.72			112.00	113.76	3.48%	
VJC	143.90	上漲	上漲	139.40	143.73	3.23%		124.50	137.02	15.58%	
VNM	118.60	下跌	下跌		121.35				132.20		
VPB	19.25	下跌	下跌		19.96				22.05		
VRE	35.00	上漲	上漲	35.20	33.81	-0.57%		35.05	32.08	-0.14%	

MIDCAPS 中型股票趨勢追蹤表

股票	價格	短期趨勢	中期趨勢	短期買進價格	短期停損	暫計短期利潤%	短期訊號	中期買進價格	中期停損	暫計中期利潤%	中期訊號
AAA	14.00	下跌	下跌		14.51				15.73		
ANV	21.45	下跌	下跌		23.02				27.17		
ASM	6.40	下跌	下跌		6.57				7.26		
BMI	25.10	下跌	上漲		26.16			26.70	23.99	-5.99%	
BMP	46.80	下跌	上漲		49.25			48.30	46.42	-3.11%	
BWE	24.80	上漲	下跌	25.10	23.62	-1.20%			25.84		
CEO	8.80	下跌	下跌		9.17				9.98		
CII	22.50	下跌	上漲		24.14			24.45	22.23	-7.98%	
CRE	24.00	下跌	下跌		24.37				25.24		
CTI	22.00	下跌	下跌		23.02			25.05	22.66	-9.54%	賣出
CTR	43.30	上漲	下跌	43.30	43.02	0.00%	買進		53.42		

We Create Fortune

D2D	78.30	下跌	上漲		80.66			83.10	73.17	-5.78%	
DBD	58.60	下跌	上漲		60.58			38.65	54.36	51.61%	
DCM	6.64	下跌	下跌		6.78				7.38		
DGW	23.50	下跌	下跌		24.40				26.39		
DHC	42.20	上漲	上漲	33.00	41.19	27.88%		37.70	35.20	11.94%	
DIG	13.40	下跌	下跌		13.67				14.81		
DPG	44.25	下跌	下跌		46.01				50.61		
DPM	13.20	下跌	下跌		13.47				14.59		
DRC	23.40	上漲	上漲	23.30	22.63	0.43%		21.60	21.72	8.33%	
DXG	14.20	下跌	下跌		14.60				16.48		
E1VFN30	14.80	下跌	下跌		14.94				16.07		
FCN	10.00	下跌	下跌		10.35				11.48		
FLC	4.51	上漲	上漲	4.61	4.31	-2.17%		4.63	4.02	-2.59%	
GEG	27.10	下跌	上漲	28.10	27.46	-2.26%	賣出	12.50	25.77	116.76%	
GMD	22.90	下跌	下跌		23.71				25.92		
GTN	22.05	上漲	上漲	21.70	20.97	1.61%		15.00	18.98	47.00%	
HAG	4.04	上漲	下跌	3.86	3.72	4.66%			4.39		
HBC	11.10	下跌	下跌		11.61				12.77		
HCM	22.70	下跌	上漲		24.53			23.40	22.58	-2.99%	
HDC	22.00	下跌	上漲		22.73			15.25	20.25	44.26%	
HDG	32.20	下跌	下跌		32.89			35.30	32.61	-7.62%	賣出
HPX	26.30	上漲	#N/A	27.50	25.87	-4.36%		35.30	#N/A	#N/A	
HSG	8.32	上漲	上漲	8.40	7.86	-0.95%		7.75	6.90	7.35%	
HT1	15.30	上漲	上漲	15.25	14.53	0.33%		16.90	13.91	-9.47%	
HTM	15.70	上漲	下跌	16.00	15.26	-1.88%			18.47		
IBC	20.20	下跌	下跌		20.70				21.22		
IDI	5.08	下跌	下跌		5.32			6.09	5.22	-14.23%	賣出
IJC	14.15	下跌	上漲		14.50			13.10	13.74	8.02%	
ITA	2.75	下跌	下跌		2.98			3.20	2.96	-7.50%	賣出
KBC	14.50	下跌	上漲		15.35			14.85	14.00	-2.34%	
KDC	19.00	下跌	上漲		20.01			21.90	18.08	-13.24%	
KOS	28.10	上漲	上漲	26.80	26.82	4.85%		26.30	25.20	6.84%	
KSB	16.60	下跌	下跌		17.27				19.81		
LDG	8.85	下跌	下跌		9.15				10.25		
LPB	7.30	下跌	下跌		7.74				8.13		
MBG	30.00	下跌	下跌		38.87				54.51		
MBS	15.30	上漲	下跌	14.70	14.18	4.08%			15.75		
MPC	21.70	上漲	下跌	20.10	18.87	7.96%			24.34		

We Create Fortune

NBB	20.05	下跌	下跌		21.44				22.02		
NKG	7.00	上漲	上漲	6.50	6.40	7.69%			6.45		
NLG	27.55	下跌	上漲		27.78			26.28	26.73	4.83%	
NT2	22.50	下跌	下跌		23.02				24.40		
NTL	24.00	下跌	下跌		24.02				24.88		
NVB	9.50	上漲	上漲	7.60	8.78	25.00%		8.50	8.20	11.76%	
OGC	3.70	上漲	下跌	3.75	3.51	-1.33%			4.21		
PC1	17.65	下跌	下跌		18.60				20.95		
PDR	27.90	上漲	上漲	26.40	27.19	5.68%		23.59	25.01	18.25%	
PHR	51.50	下跌	下跌		57.01				65.37		
PPC	28.40	上漲	上漲	28.30	27.32	0.35%		28.40	28.36	0.00%	買進
PTB	73.00	下跌	上漲		74.81			60.78	68.51	20.11%	
PVD	14.45	下跌	下跌		15.46				17.52		
PVI	30.90	下跌	下跌	33.20	31.14	-6.19%	賣出		34.47		
PVS	16.90	下跌	下跌		17.79				19.84		
PVT	16.40	下跌	上漲		17.22			17.31	16.28	-5.23%	
QCG	4.17	下跌	下跌		4.38				4.93		
SCR	6.14	上漲	下跌	6.10	5.97	0.66%		6.33	6.17	-2.53%	買進
SGP	7.40	下跌	下跌		8.06				10.24		
SHB	6.10	下跌	下跌		6.33				6.86		
SHS	7.60	下跌	上漲		8.12			8.40	7.36	-9.52%	
SZC	16.40	下跌	#N/A		17.40				#N/A		
TCH	29.10	上漲	上漲	23.30	27.39	24.89%		26.15	24.65	11.28%	
TCM	19.10	下跌	下跌		20.01				22.63		
TDH	10.25	上漲	下跌	10.25	9.92	0.00%			11.11		
TNG	14.80	上漲	下跌	15.10	14.47	-1.99%			16.69		
TTB	5.34	下跌	下跌		6.49				12.25		
VGC	18.30	下跌	下跌		18.68				19.79		
VGT	8.10	下跌	下跌		8.37				9.07		
VHC	79.80	上漲	下跌	78.40	77.42	1.79%			83.84		
VND	13.90	上漲	下跌	14.10	13.72	-1.42%			14.88		
VNG	20.90	下跌	下跌	21.30	20.90	-1.87%	賣出		22.24		
VPI	41.35	下跌	上漲		42.10			41.30	39.68	0.12%	

We Create Fortune

SMALLCAPS 小型股票趨勢追蹤表

股票	價格	短期趨勢	中期趨勢	短期買進價格	短期停損	暫計短期利潤%	短期訊號	中期買進價格	中期停損	暫計中期利潤%	中期訊號
AAV	8.30	下跌	下跌		8.74				9.67		
AGR	3.48	下跌	下跌		3.72				4.47		
AMD	2.33	上漲	上漲	1.77	2.01	31.64%		1.70	1.47	37.06%	
APG	9.99	上漲	上漲	8.76	9.40	14.04%		9.90	8.56	0.91%	
ART	2.20	上漲	下跌	2.00	1.98	10.00%		2.30	2.25	-2.26%	買進
BCG	8.27	下跌	上漲		8.80			6.39	7.47	29.42%	
C4G	5.50	下跌	下跌		5.83				7.17		
C69	9.50	下跌	下跌		11.50				18.20		
CCL	7.27	上漲	上漲	6.80	6.91	6.91%		7.88	5.58	-7.74%	
CVT	20.90	下跌	下跌		21.33				23.63		
DAH	9.82	上漲	下跌	9.99	9.51	-1.70%			11.27		
DLG	1.52	下跌	下跌		1.58				1.65		
DRH	4.34	下跌	下跌		4.82				5.85		
DTD	10.10	下跌	下跌		11.29				14.04		
EVG	2.66	下跌	下跌		2.78				2.90		
FIT	7.00	上漲	上漲	4.49	6.27	55.90%		3.64	3.81	92.31%	
FTM	2.67	下跌	下跌		2.99				5.30		
FUES SV50	12.75	下跌	下跌		12.90				13.47		
GKM	15.20	上漲	下跌	15.00	14.91	1.33%			15.51		
HAH	12.15	下跌	下跌		12.89				14.24		
HAI	3.39	上漲	上漲	1.69	2.79	100.59%		1.88	1.86	80.32%	
HAR	4.13	上漲	上漲	4.08	3.76	1.23%		3.90	3.28	5.90%	
HDA	10.70	下跌	下跌		11.08				11.96		
HHP	11.90	上漲	下跌	12.20	11.54	-2.46%			13.46		
HHS	3.27	下跌	上漲		3.27			3.36	2.94	-2.68%	
HID	2.13	下跌	下跌		2.31			2.63	2.16	-17.91%	
HII	9.80	下跌	下跌		10.17				11.43		
HQC	0.99	下跌	下跌		1.03				1.15		
HSL	7.65	下跌	下跌		7.84				8.88		
HUT	2.40	上漲	下跌	2.40	2.38	0.00%			2.71		
HVG	8.69	上漲	上漲	7.82	7.83	11.13%		3.90	6.52	122.82%	
HVH	17.40	下跌	下跌		17.86				20.24		
IDJ	7.20	下跌	上漲		7.37			7.20	5.42	0.00%	
JVC	4.03	下跌	下跌	4.35	4.20	-3.48%	賣出		4.75		



We Create Fortune

KLF	1.40	上漲	下跌	1.40	1.19	0.00%		1.50	1.48	-1.61%	買進
LCG	8.43	上漲	下跌	8.54	8.12	-1.29%			9.32		
LGL	8.80	下跌	上漲		9.31			7.11	8.39	23.72%	
LHG	15.15	下跌	下跌		15.67				16.89		
LMH	11.75	下跌	#N/A		12.74				#N/A		
MST	5.30	上漲	上漲	3.80	4.79	39.47%		3.40	3.70	55.88%	
NDN	16.50	下跌	上漲		16.88			13.10	16.27	25.91%	
PHC	11.00	下跌	下跌		11.76			14.20	11.21	-21.03%	
PLP	9.99	下跌	下跌		10.28				11.59		
PVB	18.20	下跌	下跌		19.39			19.42	18.62	-4.13%	
PVC	7.00	下跌	上漲		7.38			6.70	6.66	4.48%	
PVX	1.20	下跌	下跌		1.34				1.50		
PXL	7.60	下跌	上漲	5.50	7.94	44.43%	賣出	6.70	6.33	13.43%	
SHI	9.10	下跌	上漲		9.22			5.77	8.30	57.84%	
SJF	2.25	下跌	下跌		2.35				2.79		
SPP	1.90	下跌	下跌		2.19				2.73		
TDC	8.20	下跌	下跌		8.44				9.30		
TIG	6.60	上漲	上漲	6.20	6.35	6.45%		3.20	5.07	106.25%	
TLH	4.24	上漲	下跌	4.06	4.09	4.43%			4.43		
TNA	25.60	上漲	上漲	13.70	23.09	86.86%		11.45	19.35	123.56%	
TNI	10.90	上漲	上漲	10.20	10.55	6.86%		10.90	9.61	0.00%	
TSC	3.20	上漲	下跌	2.95	2.60	8.47%			3.53		
TTF	2.60	下跌	下跌		2.79				3.20		
TTH	2.60	下跌	下跌		2.81				3.08		
TVC	16.60	上漲	上漲	16.90	16.46	-1.78%		14.30	14.38	16.08%	
VC3	16.80	下跌	上漲		17.39			22.00	16.32	-23.64%	
VCR	14.00	上漲	下跌	14.60	13.05	-4.11%			19.21		
VNA	3.60	下跌	下跌		3.96			4.70	3.92	-16.50%	賣出
VNE	3.56	下跌	下跌		3.66				3.70		
VRC	23.75	上漲	上漲	16.05	22.26	47.98%		17.30	18.86	37.28%	



We Create Fortune

胡志明市交易所 (HSX)

	收盤	漲跌%
VNI	961.78	0.15%
VN30	878.27	0.59%
VN Mid	938.24	-0.19%
VN Small	789.12	0.44%

河內交易所 (HSX)

	收盤	漲跌%
HNI	102.38	0.33%
HN30	180.25	0.63%
VNX AllSh	850.65	0.37%

UPCOM 市場 (UPCoM)

	收盤	漲跌%
UPCoM	55.4	0.07%

外資交易	成交值(十億盾)	
買進	523.27	
賣出	690.54	
買超/賣超	-167.27	

外資交易	成交值(十億盾)	
買進	3.97	
賣出	4.07	
買超/賣超	-0.10	

外資交易	成交值(十億盾)	
買進	27.75	
賣出	22.74	
買超/賣超	5.01	

上漲排名/股碼	漲跌(VND)	漲跌%
HAI	220	6.94%
HHS	210	6.86%
TCH	1600	5.82%
TVB	600	4.63%
DXG	550	4.03%

上漲排名/股碼	漲跌(VND)	漲跌%
VCS	4100	5.19%
TAR	800	2.61%
TNG	300	2.07%
SHB	100	1.67%
NVB	100	1.06%

上漲排名/股碼	漲跌(VND)	漲跌%
CTR	3900	9.90%
VGI	2100	8.68%
MPC	1300	6.37%
SWC	200	1.56%
ACV	700	0.93%

下跌排名/股碼	漲跌(VND)	漲跌%
PHR	-2300	-4.28%
MSH	-1502	-3.03%
SGN	-2400	-2.89%
NBB	-550	-2.67%
AST	-2300	-2.67%

下跌排名/股碼	漲跌(VND)	漲跌%
TIG	-500	-7.04%
AMV	-500	-2.08%
PVI	-300	-0.96%
NDN	-100	-0.60%
PVS	-100	-0.59%

下跌排名/股碼	漲跌(VND)	漲跌%
VAV	-6900	-14.65%
OIL	-600	-6.25%
HTM	-900	-5.42%
PXL	-400	-5.00%
BSR	-300	-3.33%

*備註：市值>5,000 億盾；成交值>15 億盾

市值排名/股碼	十億盾
VIC	390,418
VCB	316,738
VHM	306,481
VNM	205,831
GAS	187,376

市值排名/股碼	十億盾
ACB	37,769
VCS	12,640
VCG	12,015
PVS	8,125
SHB	7,219

市值排名/股碼	十億盾
ACV	163,998
VGI	73,529
VEA	63,343
MCH	51,662
GVR	49,612

交易量排名/股碼	成交值	30 日均
ROS	42,471,750	33,858,979
TCB	11,452,790	3,270,270
GTN	10,158,040	3,111,490
GEX	6,590,854	4,391,806
OGC	6,568,610	1,155,249

交易量排名/股碼	成交值	30 日均
NVB	9,030,100	2,427,272
SHB	1,188,911	2,311,489
CTC	1,154,488	52,531
KLF	998,650	892,895
TIG	888,558	872,840

交易量排名/股碼	成交值	30 日均
BSR	2,486,692	2,083,556
CTR	737,336	266,520
PXL	527,216	368,393
VGI	475,330	281,873
C21	459,769	50,851

資料源: Bloomberg & Yuanta Research

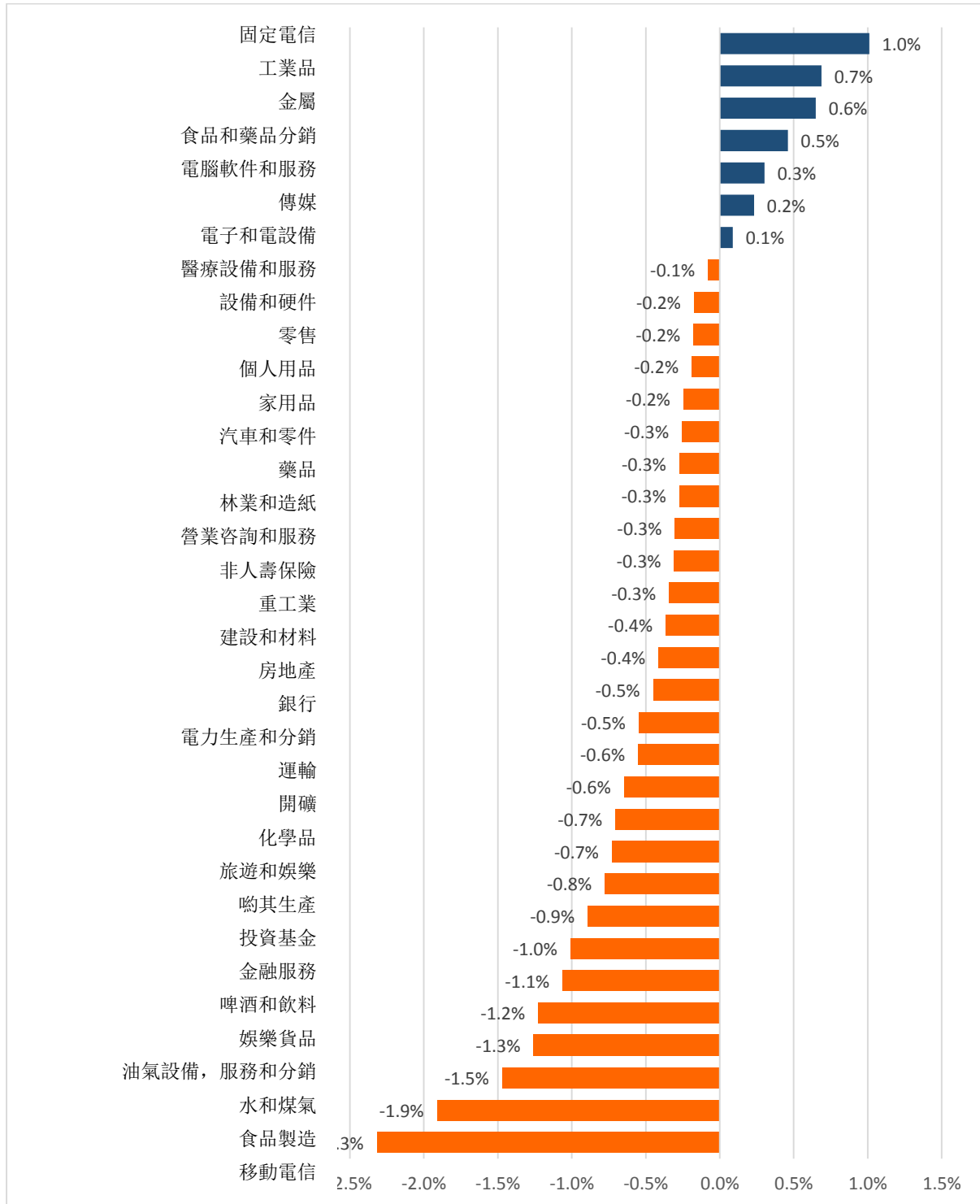
資料源: Bloomberg & Yuanta Research

資料源: Bloomberg & Yuanta Research



We Create Fortune

各行業板塊的交易走勢



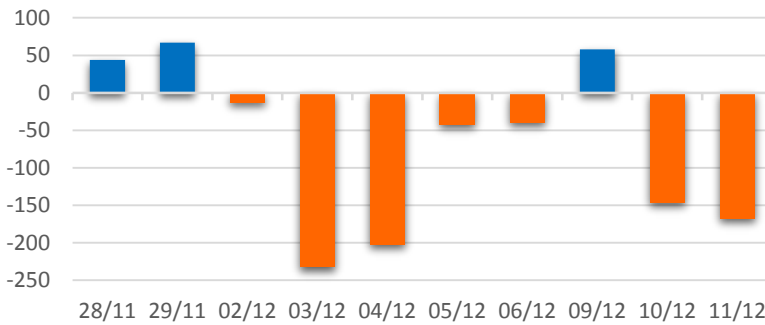
資料源: FiinPro - YSVN



We Create Fortune

外資買進賣統計

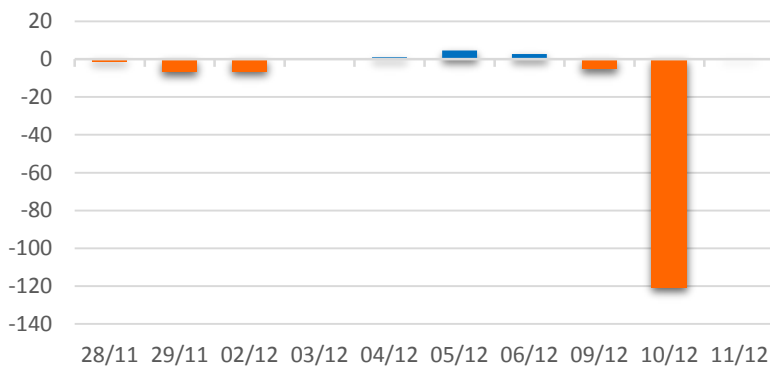
HSX 外資每日買/賣超



證券代碼	買超金額 (百萬盾)	證券代碼	賣超金額 (百萬盾)
VRE	41,097	MSN	57,526
E1VFN30	7,156	SGN	44,296
DXG	6,890	VHM	21,855
TCH	4,525	PVD	14,946
VJC	4,047	KBC	13,858

HSX 外資買/賣超的前 5 名

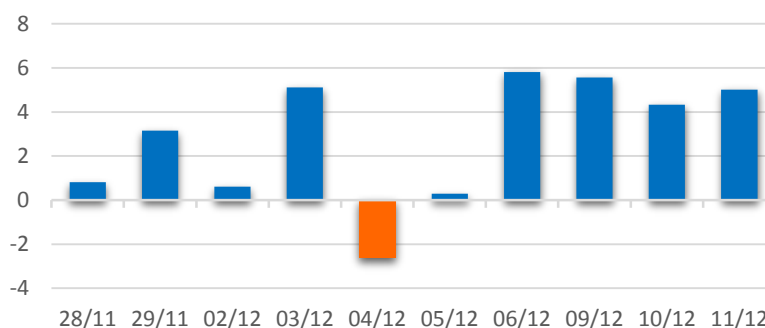
HNX 外資每日買/賣超



證券代碼	買超金額 (百萬盾)	證券代碼	賣超金額 (百萬盾)
VCS	2,222	SHB	2,869
PVS	424	HUT	602
TIG	294	PLC	450
BII	167	NET	67
BVS	157	IVS	30

HNX 外資買/賣超的前 5 名

UPCOM 外資每日買/賣超



證券代碼	買超金額 (百萬盾)	證券代碼	賣超金額 (百萬盾)
VTP	2,815	VEA	3,049
LPB	2,028	ACV	2,509
QNS	1,401	HND	2,445
GVR	855	BSR	2,203
SKH	134	OIL	662

UPCOM 外資買/賣超的前 5 名

源: FiinPro – YSVN



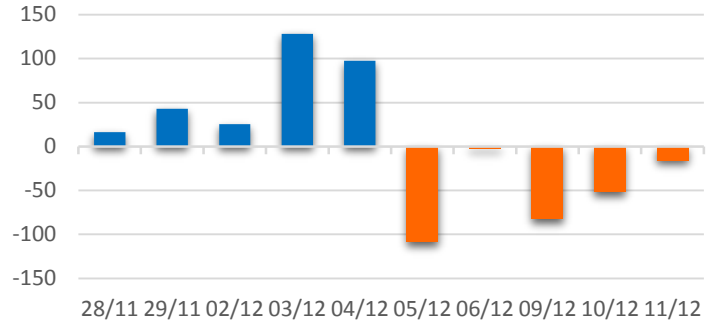
We Create **Fortune**

自營進出統計

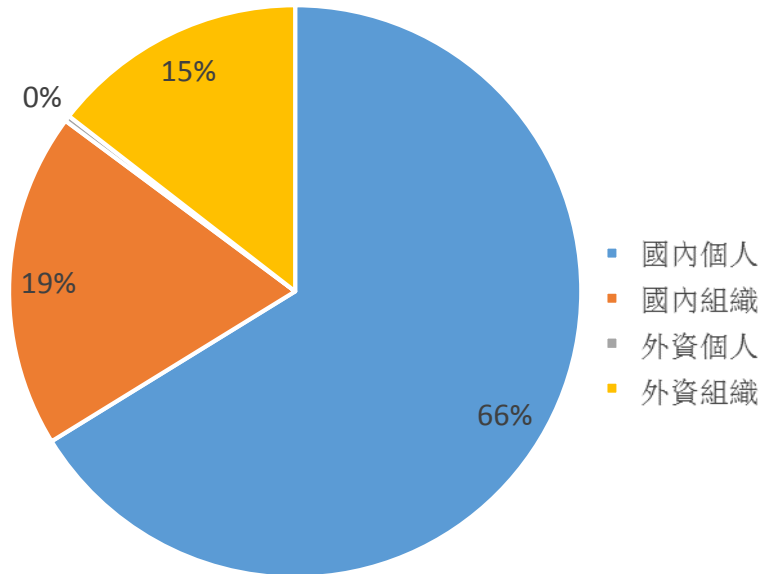
證券代碼	買超金額 (百萬盾)	證券代碼	賣超金額 (百萬盾)
HPG	7,730	MBB	18,730
VNM	5,913	HPG	12,923
MSN	5,689	E1VFN30	7,316
MBB	5,142	FPT	4,587
TCB	3,791	MWG	4,531

券商自營交易最大前名

券商自營交易每日買/賣超 (bil.VND)



越南證券市場投資人類別統計

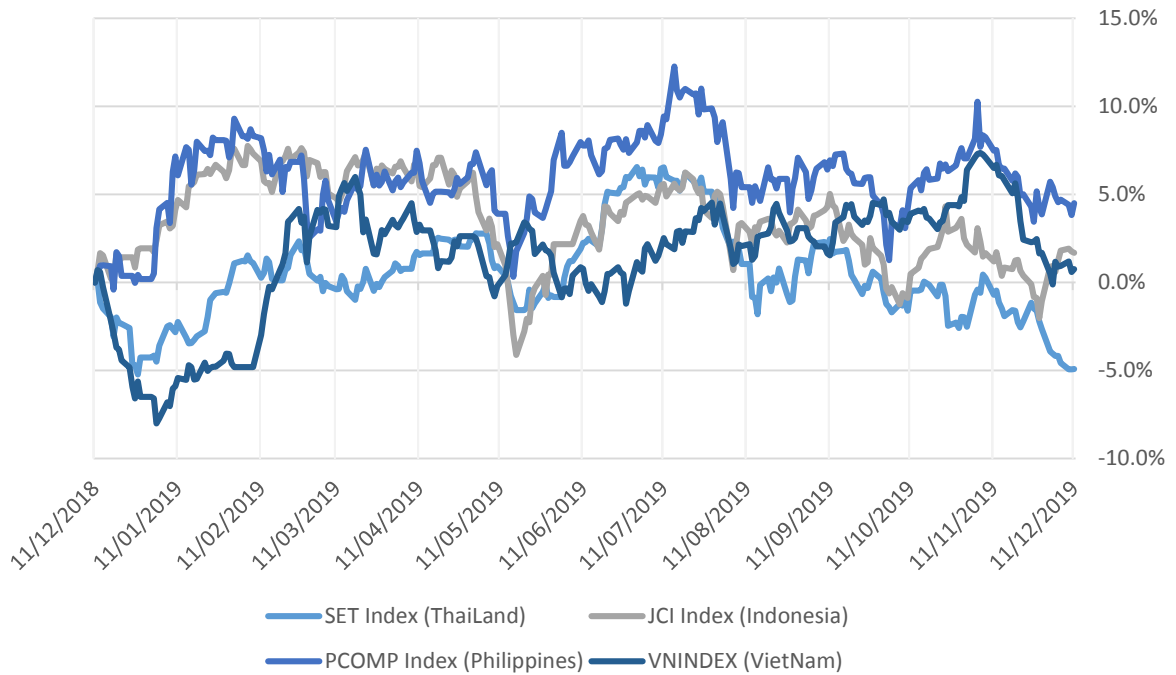


資料源: FiiPro - YSVN



We Create Fortune

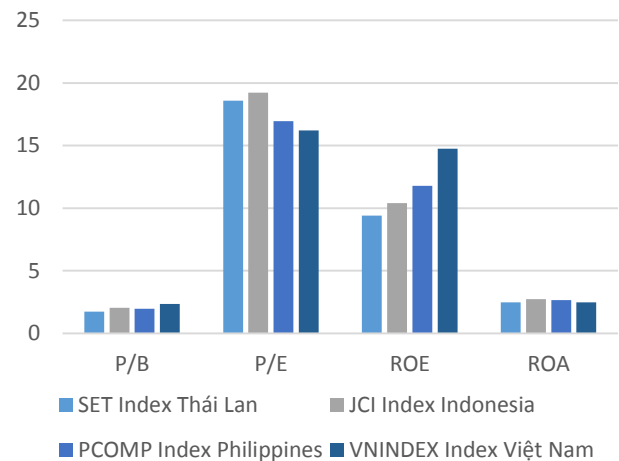
東南亞主要市場走勢比較



東南亞主要市場數據

		Thailand	Indonesia	Philippines	Vietnam
P/B		1.7x	2.1x	2.0x	2.3x
P/E		18.6x	19.4x	16.9x	15.8x
ROE	%	9.33	10.58	11.79	14.74
ROA	%	2.43	2.78	2.66	2.41
Vốn hóa	Tỷ USD	539.53	508.93	189.85	141.44
GTGD	Triệu USD	1.08	0.35	0.05	0.14
LS cổ tức	%	3.24	2.45	1.60	2.00

源: Bloomberg & YSVN





We Create **Fortune**

元大證券（越南）公司

個人客戶分析部

Nguyễn Th ê Minh

研究分析經理

+84 28 3622 6868 ext 3826

minh.nguyen@yuanta.com.vn

Quách Đức Khánh

高級分析專員

+84 28 3622 6868 ext 3833

khanh.quach@yuanta.com.vn

Phạm Tấn Phát

高級分析專員

+84 28 3622 6868 ext 3880

phat.pham@yuanta.com.vn

Nguyễn Trịnh Ngọc Hồng

分析專員

+84 28 3622 6868 ext 3832

hong.nguyen@yuanta.com.vn

個人客戶業務部

Nguyễn Thanh Tùng

總公司業務經理

+84 28 3622 6868 ext 3609

tung.nguyen@yuanta.com.vn

Chung Kim Hoa

華人客戶部經理

+84 28 3622 6868 ext 3828

hoa.chung@yuanta.com.vn

Phù Vĩnh Qu ê

堤岸分行經理

+84 28 3622 6868

que.phu@yuanta.com.vn

Nguyễn Việt Quang

河內分行經理

+84 28 3622 6868 ext 3404

quang.nguyen@yuanta.com.vn

Võ Thị Thu Thủy

平陽分行經理

+84 28 3622 6868 ext 3505

thuy.vo@yuanta.com.vn

Bùi Quốc Phong

同奈分行經理

+84 28 3622 6868

phong.bui@yuanta.com.vn

Nguyễn Đức Hoàn

河內南部營業中心經理

+84 28 3622 6868 ext 3409

hoan.nguyen@yuanta.com.vn

Võ Đình Tuấn

峴港分行經理

+84 28 3622 6868 ext 3301

tuan.vo@yuanta.com.vn



We Create **Fortune**

Appendix A: Important Disclosures

Analyst Certification

Each research analyst primarily responsible for the content of this research report, in whole or in part, certifies that with respect to each security or issuer that the analyst covered in this report: (1) all of the views expressed accurately reflect his or her personal views about those securities or issuers; and (2) no part of his or her compensation was, is, or will be, directly or indirectly, related to the specific recommendations or views expressed by that research analyst in the research report.

Ratings Definitions

BUY: We have a positive outlook on the stock based on our expected absolute or relative return over the investment period. Our thesis is based on our analysis of the company's outlook, financial performance, catalysts, valuation and risk profile. We recommend investors add to their position.

HOLD-Outperform: In our view, the stock's fundamentals are relatively more attractive than peers at the current price. Our thesis is based on our analysis of the company's outlook, financial performance, catalysts, valuation and risk profile.

HOLD-Underperform: In our view, the stock's fundamentals are relatively less attractive than peers at the current price. Our thesis is based on our analysis of the company's outlook, financial performance, catalysts, valuation and risk profile.

SELL: We have a negative outlook on the stock based on our expected absolute or relative return over the investment period. Our thesis is based on our analysis of the company's outlook, financial performance, catalysts, valuation and risk profile. We recommend investors reduce their position.

Under Review: We actively follow the company, although our estimates, rating and target price are under review.

Restricted: The rating and target price have been suspended temporarily to comply with applicable regulations and/or Yuanta policies.

Note: Yuanta research coverage with a Target Price is based on an investment period of 12 months. Greater China Discovery Series coverage does not have a formal 12 month Target Price and the recommendation is based on an investment period specified by the analyst in the report.

Global Disclaimer

© 2018 Yuanta. All rights reserved. The information in this report has been compiled from sources we believe to be reliable, but we do not hold ourselves responsible for its completeness or accuracy. It is not an offer to sell or solicitation of an offer to buy any securities. All opinions and estimates included in this report constitute our judgment as of this date and are subject to change without notice.

This report provides general information only. Neither the information nor any opinion expressed herein constitutes an offer or invitation to make an offer to buy or sell securities or other investments. This material is prepared for general circulation to clients and is not intended to provide tailored investment advice and does not take into account the individual financial situation and objectives of any specific person who may receive this report. Investors should seek financial advice regarding the appropriateness of investing in any securities, investments or investment strategies discussed or recommended in this report. The information contained in this report has been compiled from sources believed to be reliable but no representation or warranty, express or implied, is made as to its accuracy, completeness or correctness. This report is not (and should not be construed as) a solicitation to act as securities broker or dealer in any jurisdiction by any person or company that is not legally permitted to carry on such business in that jurisdiction.

Yuanta research is distributed in the United States only to Major U.S. Institutional Investors (as defined in Rule 15a-6 under the Securities Exchange Act of 1934, as amended and SEC staff interpretations thereof). All transactions by a US person in the securities mentioned in this report must be effected through a registered broker-dealer under Section 15 of the Securities Exchange Act of 1934, as amended. Yuanta research is distributed in Taiwan by Yuanta Securities Investment Consulting. Yuanta research is distributed in Hong Kong by Yuanta Securities (Hong Kong) Co. Limited, which is licensed in Hong Kong by the Securities and Futures Commission for regulated activities, including Type 4 regulated activity (advising on securities). In Hong Kong, this research report may not be redistributed, retransmitted or disclosed, in whole or in part or any form or manner, without the express written