

當日市場：銀行股帶領市場

2019/12/12

市場走勢 2019/9/20

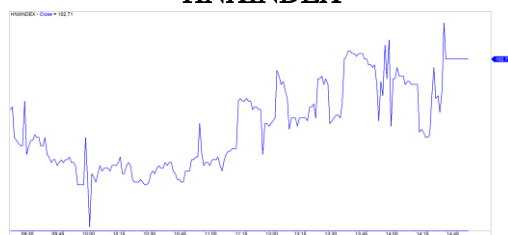
市場指數	VNI	HNI	UPCOM
收盤	968.17	102.71	55.52
%日	0.66%	0.32%	0.22%
%週	0.51%	0.33%	-0.61%
%月	-4.93%	-3.97%	-2.25%
%年	0.72%	-4.62%	3.60%
成交值(十億盾)			
當日	4,037	290	231
日均量/週	4,318	285	168
日均量/月	4,577	294	230
外資進出			
買進	434.63	3.39	23.41
賣出	606.82	4.43	22.34
買賣超	-172.19	-1.04	1.07
市場漲跌家數			
上漲	173	66	176
下跌	118	61	90
持平	98	243	635
市場指標			
P/E	15.74	9.13	17.26
總市值 (兆盾)	3,291	192	948
股息殖利率	1.81%	4.11%	4.23%

資料源: Bloomberg - YSVN

VNINDEX



HNIINDEX



市場走勢

在美聯儲 (Fed) 決定在 2019 年最後一次政策會議上維持利率的背景
下，市場取得積極的上漲。VN 指數收盤上漲 0.66%，收於 968.17。
點。HNX 指數和 Upcom 指數也分別上漲 0.32%和 0.21%。三大市場的
交易價值維持在約 3 兆 1 千億越南盾的水平。

銀行股繼續保持良好的上漲，特別是 BID 領先上漲了 2.2%，收於
41,000 越南盾。VCB 上漲 1.9%，收於 87,500 越南盾。TCB，VPB，CTG
均上漲了 1%以上。證券股 (SSI，VND，SHS)，房地產股 (NDN，
HDG，SCR，DXG，DIG，LDG，TIP，DRH)，港口股 (GMD，
VSC，DVP) 的交易也令人興奮。CTR (+ 4.8%)，VGI (+ 5.1%)，
VTK (+ 5.4%) 的 “Viettel” 股連續第二盤強勁上漲。在最近的急劇下
跌後，MSN 強勁上漲了 5%，收於 58,500 越南盾，但該股的短期下跌
趨勢沒有改變。MML 也上漲了 1.4%，收於 66,200 越南盾。ANV (+
7%)，KSB (+ 6.9%)，BMP (+ 4.7%)，VND (+ 4%)，TCH (+
3.8%) 等中型股出現積極走勢。

外資連續第三盤賣超，價值為 1,720 億越南盾。集中拋售 VHM (597
億)，HPG (270 億)。相反主要購買 CTG (150 億)，VRE (95
億)。

市場觀點

我們認為，VN 指數在接下來的幾個交易日中可能會繼續恢復至 970-
975 點。同時，市場仍處於積累期，短期現金流量可能會分散到各類
股，積極的是，大型股已強勁恢復，特別是在銀行股。此外，股票比
例急劇增加，這表明新的投資機會增加了。

我們的趨勢指標系統短期維持兩個指數的下跌趨勢，VN 指數的阻力位
為 974.05 點，HNX 指數的阻力位為 103.69 點。因此，出於謹慎的考
慮，我們建議短期投資者繼續觀察市場。如果投資者接受高風險，可
以根據建議水平購買新股。

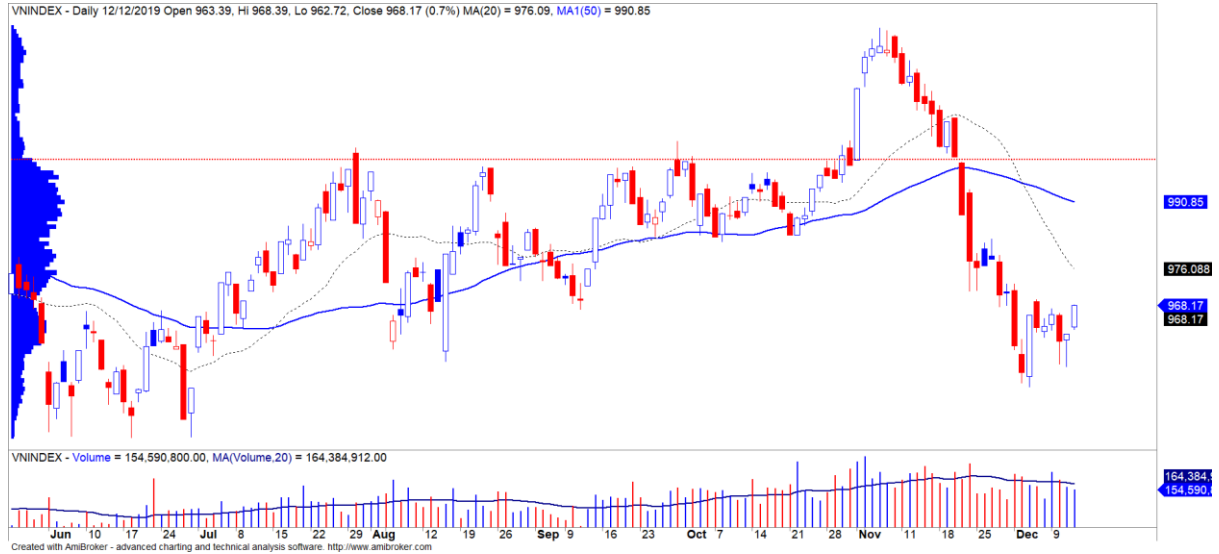
建議短線投資比重：39%股票/ 61%現金。

(股票趨勢追蹤圖在下一頁內更新)



We Create Fortune

技術分析圖



指數技術分析圖 VN-Index



指數技術分析圖 HNX-Index

指數	短期趨勢	中期趨勢	阻力區 1	阻力區 2	支撐區 1	支撐區 2
VN-Index	下跌	下跌	997	1,000	988	953
HNX-Index	下跌	下跌	106	108	99	90
VN30	下跌	下跌	895	935	877	863
VNMidcaps	下跌	下跌	992	1,030	969	963
VNSmallcaps	上漲	下跌	835	845	822	804

We Create Fortune

股票趨勢追蹤表

股票	價格	短期趨勢	中期趨勢	短期買進價格	短期停損	暫計短期利潤%	短期訊號	中期買進價格	中期停損	暫計中期利潤%	中期訊號
AAA	14.05	下跌	下跌		14.47				15.73		
ACB	23.00	下跌	上漲		23.64			24.00	22.57	-4.17%	
ACV	74.30	上漲	下跌	74.00	72.31	0.41%			82.57		
ANV	22.95	上漲	下跌	22.95	22.65	0.00%	買進		27.17		
ASM	6.40	下跌	下跌		6.57				7.26		
BFC	12.80	下跌	下跌		13.23				16.14		
BID	41.00	下跌	上漲		41.27			33.40	38.49	22.75%	
BMP	49.00	上漲	上漲	49.00	48.92	0.00%	買進	48.30	46.42	1.45%	
BSR	8.70	下跌	下跌		9.30				10.51		
BVH	68.00	下跌	下跌		68.30				75.79		
BWE	24.80	上漲	下跌	17.40	23.62	42.53%			25.84		
CEO	8.80	下跌	下跌		9.09				9.98		
CII	22.75	下跌	上漲		23.94			24.45	22.23	-6.95%	
CMG	36.80	下跌	上漲		38.64			23.20	34.96	58.62%	
CMX	15.20	下跌	下跌		16.21				20.03		
CSM	14.10	下跌	下跌		14.63			14.39	14.22	-1.15%	
CTD	63.00	下跌	下跌		66.35				77.14		
CTG	20.15	下跌	下跌		20.55				22.53		
CTR	43.80	上漲	N/A	43.30	37.94	1.15%		-	N/A		
CVT	20.75	下跌	下跌		21.33				23.63		
DCM	6.70	下跌	下跌		6.78				7.38		
DGC	28.00	下跌	下跌	27.20	28.30	4.05%	賣出	29.70	28.91	-2.65%	買進
DGW	23.90	下跌	下跌		24.40				26.39		
DHA	31.70	上漲	下跌	31.85	28.64	-0.47%			32.52		
DHC	41.00	下跌	上漲	33.00	41.19	24.82%	賣出	37.70	35.20	8.75%	
DHG	95.30	下跌	下跌		96.00				99.56		
DIG	13.70	上漲	下跌	13.70	13.67	0.00%	買進		14.81		
DPG	44.70	下跌	下跌		46.01				50.61		
DPM	13.20	下跌	下跌		13.47				14.59		
DPR	43.95	上漲	上漲	37.60	42.23	16.89%		41.30	36.94	6.42%	
DQC	15.75	下跌	下跌		16.47				18.09		
DRC	23.45	上漲	上漲	23.30	22.63	0.64%		21.60	21.72	8.56%	
DXG	14.60	下跌	下跌		14.60				16.48		
EIB	16.75	下跌	上漲		17.60			18.40	16.46	-8.97%	



We Create Fortune

FCN	9.98	下跌	下跌		10.35				11.48		
FMC	26.70	下跌	上漲		27.31			31.60	26.18	-15.51%	
FPT	57.00	上漲	上漲	57.00	56.79	0.00%	買進	46.00	54.99	23.91%	
GAS	97.90	下跌	下跌		101.89				109.55		
GEX	19.90	下跌	下跌		20.48				21.99		
GIL	18.60	下跌	下跌		19.29				21.26		
GMD	23.10	下跌	下跌		23.60				25.92		
GTN	22.20	上漲	上漲	21.70	21.06	2.30%		15.00	18.98	48.00%	
GVR	12.40	下跌	N/A		13.15				N/A		
HAG	3.97	上漲	下跌	3.86	3.77	2.85%			4.39		
HAX	18.10	上漲	下跌	18.60	17.42	-2.69%			21.20		
HBC	11.00	下跌	下跌		11.61				12.77		
HCM	22.90	下跌	上漲		24.17			23.40	22.58	-2.14%	
HDB	28.00	上漲	下跌	27.30	26.54	2.56%			29.49		
HDC	21.95	下跌	上漲		22.73			15.25	20.25	43.93%	
HDG	32.95	上漲	上漲	32.95	32.89	0.00%	買進	35.30	32.61	-6.66%	賣出
HNG	14.30	下跌	下跌		14.94				16.01		
HPG	24.20	上漲	上漲	23.45	23.39	3.20%		23.85	23.82	1.47%	買進
HSG	8.46	上漲	上漲	8.40	7.86	0.71%		7.75	6.90	9.16%	
HT1	15.25	上漲	上漲	15.25	14.53	0.00%		16.90	13.91	-9.76%	
HUT	2.40	上漲	下跌	2.40	2.38	0.00%			2.71		
HVN	34.60	下跌	下跌		35.30				36.93		
KBC	14.60	下跌	上漲		15.21			15.35	14.00	-4.89%	
KDH	27.00	上漲	上漲	26.75	26.28	0.93%		24.00	24.58	12.50%	
KSB	17.75	上漲	下跌	17.75	17.27	0.00%	買進		19.81		
LCG	8.15	上漲	下跌	8.54	7.74	-4.57%			9.32		
LDG	9.00	下跌	下跌		9.15				10.25		
LHG	15.45	下跌	下跌		15.65				16.89		
LPB	7.40	下跌	下跌		7.72				8.13		
MBB	21.80	下跌	下跌		22.13			21.85	21.83	-0.10%	
MPC	21.60	上漲	下跌	20.10	19.74	7.46%			24.34		
MSN	58.50	下跌	下跌		60.54				77.05		
MSR	13.80	下跌	下跌		14.63				17.20		
MWG	113.40	上漲	下跌	113.40	113.12	0.00%	買進		122.63		
NDN	17.40	上漲	上漲	17.40	16.88	0.00%	買進	13.70	16.27	27.01%	
NKG	6.99	上漲	上漲	6.50	6.66	7.54%			6.45		
NLG	27.40	下跌	上漲		27.78			28.70	26.73	-4.53%	
NT2	22.40	下跌	下跌		23.02				24.40		
NTL	24.40	上漲	下跌	24.40	24.02	0.00%	買進		24.88		

We Create Fortune

NVL	56.00	下跌	下跌		57.50				61.77		
OIL	9.00	下跌	下跌		9.61				10.77		
PAC	25.20	上漲	下跌	25.80	24.79	-2.33%			27.90		
PC1	17.80	下跌	下跌		18.60				20.95		
PDR	27.80	上漲	上漲	26.40	27.19	5.30%		29.00	25.01	-4.14%	
PHR	52.00	下跌	下跌		56.28				65.37		
PLX	55.20	下跌	下跌		57.06				61.98		
PNJ	84.00	上漲	上漲	82.80	80.75	1.45%		104.00	78.71	-19.23%	
POW	12.40	下跌	下跌		12.93				13.98		
PVT	16.75	下跌	上漲		17.18			18.30	16.28	-8.47%	
PPC	29.00	上漲	上漲	28.30	27.32	2.47%		28.40	28.36	2.11%	買進
PTB	72.90	下跌	上漲		74.81			64.00	68.51	13.91%	
PVB	18.20	下跌	下跌		19.39			20.10	18.62	-7.39%	
PVD	14.65	下跌	下跌		15.20				17.52		
PVI	31.50	下跌	下跌		31.97				34.47		
PVS	17.40	下跌	下跌		17.79				19.84		
PXS	5.44	下跌	上漲		5.70			6.20	4.88	-12.26%	
QNS	29.50	下跌	上漲		30.09			33.80	28.38	-12.72%	
REE	36.85	下跌	上漲		37.19			33.33	35.23	10.58%	
SAB	233.20	下跌	下跌		240.04				257.92		
SAM	8.15	上漲	上漲	8.15	8.14	0.00%	買進	7.40	7.58	10.14%	
SCR	6.37	上漲	上漲	6.10	5.97	4.43%		6.33	6.17	0.63%	買進
SHI	8.91	下跌	上漲		9.22			6.99	8.30	27.47%	
SJS	16.40	下跌	下跌		16.92				26.75		
SKG	11.10	下跌	下跌		11.31				11.70		
SSI	19.40	下跌	下跌		19.78				22.00		
STB	10.10	下跌	下跌		10.28				11.05		
TCB	23.15	上漲	下跌	23.45	22.36	-1.28%			25.27		
TCM	19.85	下跌	下跌		19.94				22.63		
TDH	10.20	上漲	下跌	10.25	9.92	-0.49%			11.11		
TLH	4.26	上漲	下跌	4.06	4.09	4.93%			4.43		
TNG	14.90	上漲	下跌	15.10	14.47	-1.32%			16.69		
VCB	87.50	上漲	上漲	87.50	86.91	0.00%	買進	62.00	84.02	41.13%	
VCG	27.10	上漲	上漲	27.00	26.60	0.37%		19.20	25.35	41.15%	
VCS	83.80	上漲	下跌	83.10	75.60	0.84%			95.51		
VGC	18.30	下跌	下跌		18.65				19.79		
VGT	8.50	上漲	下跌	8.50	8.37	0.00%	買進		9.07		
VHC	78.90	上漲	下跌	78.40	77.42	0.64%			83.84		
VHM	91.20	下跌	上漲		94.14			90.20	89.66	1.11%	

We Create Fortune

VIB	16.80	下跌	上漲		17.34			17.70	16.56	-5.08%	
VIC	116.00	下跌	上漲		117.72			112.00	113.76	3.57%	
VIP	5.05	下跌	下跌		5.09				5.30		
VJC	145.20	上漲	上漲	139.40	143.73	4.16%		124.50	137.02	16.63%	
VND	14.45	上漲	下跌	14.10	13.72	2.48%			14.88		
VNG	20.75	下跌	下跌		21.73				22.24		
VNM	119.20	下跌	下跌		121.35				132.20		
VPB	19.65	下跌	下跌		19.96				22.05		
VPI	41.70	下跌	上漲		42.10			41.30	39.68	0.97%	
VRC	23.70	上漲	上漲	16.05	22.26	47.66%		17.30	18.86	36.99%	
VRE	34.75	上漲	上漲	35.20	33.81	-1.28%		35.05	32.08	-0.86%	
VSC	25.95	上漲	下跌	25.45	23.68	1.96%			27.86		

LARGECAPS 大型股票趨勢追蹤表

股票	價格	短期趨勢	中期趨勢	短期買進價格	短期停損	暫計短期利潤%	短期訊號	中期買進價格	中期停損	暫計中期利潤%	中期訊號
ACB	23.00	下跌	上漲		23.64			24.00	22.57	-4.17%	
BID	41.00	下跌	上漲		41.27			33.40	38.49	22.75%	
BSR	8.70	下跌	下跌		9.30				10.51		
BVH	68.00	下跌	下跌		68.30				75.79		
CTG	20.15	下跌	下跌		20.55				22.53		
FPT	57.00	上漲	上漲	57.00	56.79	0.00%	買進	40.23	54.99	41.70%	
GAS	97.90	下跌	下跌		101.89				109.55		
GEX	19.90	下跌	下跌		20.48				21.99		
GVR	12.40	下跌	N/A		13.15				N/A		
HDB	28.00	上漲	下跌	27.30	26.54	2.56%			29.49		
HNG	14.30	下跌	下跌		14.94				16.01		
HPG	24.20	上漲	上漲	23.45	23.39	3.20%		23.85	23.82	1.47%	買進
HVN	34.60	下跌	下跌		35.30				36.93		
KDH	27.00	上漲	上漲	26.75	26.28	0.93%		24.00	24.58	12.50%	
MBB	21.80	下跌	下跌		22.13			19.72	21.83	10.69%	
MSN	58.50	下跌	下跌		60.54				77.05		
MWG	113.40	上漲	下跌	113.40	113.12	0.00%	買進		122.63		
NVL	56.00	下跌	下跌		57.50				61.77		
OIL	9.00	下跌	下跌		9.61				10.77		
PLX	55.20	下跌	下跌		57.06				61.98		
PNJ	84.00	上漲	上漲	82.80	80.75	1.45%		77.07	78.71	8.99%	

We Create Fortune

POW	12.40	下跌	下跌		12.93				13.98		
QNS	29.50	下跌	上漲		30.09			33.26	28.38	-11.30%	
REE	36.85	下跌	上漲		37.19			33.33	35.23	10.58%	
ROS	24.20	下跌	下跌		25.22				27.31		
SBT	18.55	下跌	上漲		18.78			17.50	17.46	6.00%	
SSI	19.40	下跌	下跌		19.78				22.00		
STB	10.10	下跌	下跌		10.28				11.05		
TCB	23.15	上漲	下跌	23.45	22.36	-1.28%			25.27		
TPB	21.00	下跌	下跌		21.83				23.94		
VCB	87.50	上漲	上漲	87.50	86.91	0.00%	買進	62.00	84.02	41.13%	
VCG	27.10	上漲	上漲	27.00	26.60	0.37%		18.44	25.35	46.95%	
VCS	83.80	上漲	下跌	83.10	75.60	0.84%			95.51		
VEA	48.20	下跌	下跌		49.93				59.45		
VGI	26.80	上漲	N/A	26.80	26.48	0.00%	買進		N/A		
VHM	91.20	下跌	上漲		94.14			89.13	89.66	2.33%	
VIB	16.80	下跌	上漲		17.34			15.00	16.56	11.97%	
VIC	116.00	下跌	上漲		117.72			112.00	113.76	3.57%	
VJC	145.20	上漲	上漲	139.40	143.73	4.16%		124.50	137.02	16.63%	
VNM	119.20	下跌	下跌		121.35				132.20		
VPB	19.65	下跌	下跌		19.96				22.05		
VRE	34.75	上漲	上漲	35.20	33.81	-1.28%		35.05	32.08	-0.86%	

MIDCAPS 中型股票趨勢追蹤表

股票	價格	短期趨勢	中期趨勢	短期買進價格	短期停損	暫計短期利潤%	短期訊號	中期買進價格	中期停損	暫計中期利潤%	中期訊號
AAA	14.05	下跌	下跌		14.47				15.73		
ANV	22.95	上漲	下跌	22.95	22.65	0.00%	買進		27.17		
ASM	6.40	下跌	下跌		6.57				7.26		
BMI	25.20	下跌	上漲		26.16			26.70	23.99	-5.62%	
BMP	49.00	上漲	上漲	49.00	48.92	0.00%	買進	48.30	46.42	1.45%	
BWE	24.80	上漲	下跌	25.10	23.62	-1.20%			25.84		
CEO	8.80	下跌	下跌		9.09				9.98		
CII	22.75	下跌	上漲		23.94			24.45	22.23	-6.95%	
CRE	24.00	下跌	下跌		24.37				25.24		
CTI	22.00	下跌	下跌		22.86			25.05	22.66	-9.54%	賣出
CTR	43.80	上漲	下跌	43.30	37.94	1.15%			53.42		

We Create Fortune

D2D	78.50	下跌	上漲		80.66			83.10	73.17	-5.54%	
DBD	59.00	下跌	上漲		60.58			38.65	54.36	52.65%	
DCM	6.70	下跌	下跌		6.78				7.38		
DGW	23.90	下跌	下跌		24.40				26.39		
DHC	41.00	下跌	上漲	33.00	41.19	24.82%	賣出	37.70	35.20	8.75%	
DIG	13.70	上漲	下跌	13.70	13.67	0.00%	買進		14.81		
DPG	44.70	下跌	下跌		46.01				50.61		
DPM	13.20	下跌	下跌		13.47				14.59		
DRC	23.45	上漲	上漲	23.30	22.63	0.64%		21.60	21.72	8.56%	
DXG	14.60	下跌	下跌		14.60				16.48		
E1VFN30	14.73	下跌	下跌		14.94				16.07		
FCN	9.98	下跌	下跌		10.35				11.48		
FLC	4.54	上漲	上漲	4.61	4.31	-1.52%		4.63	4.02	-1.94%	
GEG	27.00	下跌	上漲		28.08			12.50	25.77	115.96%	
GMD	23.10	下跌	下跌		23.60				25.92		
GTN	22.20	上漲	上漲	21.70	21.06	2.30%		15.00	18.98	48.00%	
HAG	3.97	上漲	下跌	3.86	3.77	2.85%			4.39		
HBC	11.00	下跌	下跌		11.61				12.77		
HCM	22.90	下跌	上漲		24.17			23.40	22.58	-2.14%	
HDC	21.95	下跌	上漲		22.73			15.25	20.25	43.93%	
HDG	32.95	上漲	上漲	32.95	32.89	0.00%	買進	35.30	32.61	-6.66%	賣出
HPX	26.30	上漲	#N/A	27.50	25.87	-4.36%		35.30	#N/A	#N/A	
HSG	8.46	上漲	上漲	8.40	7.86	0.71%		7.75	6.90	9.16%	
HT1	15.25	上漲	上漲	15.25	14.53	0.00%		16.90	13.91	-9.76%	
HTM	16.10	上漲	下跌	16.00	15.26	0.63%			18.47		
IBC	20.20	下跌	下跌		20.70				21.22		
IDI	5.09	下跌	下跌		5.31			6.09	5.22	-14.23%	賣出
IJC	14.20	下跌	上漲		14.50			13.10	13.74	8.40%	
ITA	2.70	下跌	下跌		2.89			3.20	2.96	-7.50%	賣出
KBC	14.60	下跌	上漲		15.21			14.85	14.00	-1.66%	
KDC	19.20	下跌	上漲		20.00			21.90	18.08	-12.33%	
KOS	28.40	上漲	上漲	26.80	26.82	5.97%		26.30	25.20	7.98%	
KSB	17.75	上漲	下跌	17.75	17.27	0.00%	買進		19.81		
LDG	9.00	下跌	下跌		9.15				10.25		
LPB	7.40	下跌	下跌		7.72				8.13		
MBG	27.00	下跌	下跌		38.87				54.51		
MBS	15.30	上漲	下跌	14.70	14.18	4.08%			15.75		
MPC	21.60	上漲	下跌	20.10	19.74	7.46%			24.34		



We Create Fortune

NBB	20.30	下跌	下跌		21.39				22.02		
NKG	6.99	上漲	上漲	6.50	6.66	7.54%			6.45		
NLG	27.40	下跌	上漲		27.78			26.28	26.73	4.26%	
NT2	22.40	下跌	下跌		23.02				24.40		
NTL	24.40	上漲	下跌	24.40	24.02	0.00%	買進		24.88		
NVB	9.70	上漲	上漲	7.60	8.90	27.63%		8.50	8.20	14.12%	
OGC	3.70	上漲	下跌	3.75	3.51	-1.33%			4.21		
PC1	17.80	下跌	下跌		18.60				20.95		
PDR	27.80	上漲	上漲	26.40	27.19	5.30%		23.59	25.01	17.82%	
PHR	52.00	下跌	下跌		56.28				65.37		
PPC	29.00	上漲	上漲	28.30	27.32	2.47%		28.40	28.36	2.11%	買進
PTB	72.90	下跌	上漲		74.81			60.78	68.51	19.94%	
PVD	14.65	下跌	下跌		15.20				17.52		
PVI	31.50	下跌	下跌		31.97				34.47		
PVS	17.40	下跌	下跌		17.79				19.84		
PVT	16.75	下跌	上漲		17.18			17.31	16.28	-3.21%	
QCG	4.18	下跌	下跌		4.38				4.93		
SCR	6.37	上漲	上漲	6.10	5.97	4.43%		6.33	6.17	0.63%	買進
SGP	7.50	下跌	下跌		8.06				10.24		
SHB	6.00	下跌	下跌		6.33				6.86		
SHS	7.80	下跌	上漲		8.06			8.40	7.36	-7.14%	
SZC	16.90	下跌	#N/A		17.40				#N/A		
TCH	30.20	上漲	上漲	23.30	27.39	29.61%		26.15	24.65	15.49%	
TCM	19.85	下跌	下跌		19.94				22.63		
TDH	10.20	上漲	下跌	10.25	9.92	-0.49%			11.11		
TNG	14.90	上漲	下跌	15.10	14.47	-1.32%			16.69		
TTB	4.97	下跌	下跌		6.49				12.25		
VGC	18.30	下跌	下跌		18.65				19.79		
VGT	8.50	上漲	下跌	8.50	8.37	0.00%	買進		9.07		
VHC	78.90	上漲	下跌	78.40	77.42	0.64%			83.84		
VND	14.45	上漲	下跌	14.10	13.72	2.48%			14.88		
VNG	20.75	下跌	下跌		21.73				22.24		
VPI	41.70	下跌	上漲		42.10			41.30	39.68	0.97%	

We Create Fortune

SMALLCAPS 小型股票趨勢追蹤表

股票	價格	短期趨勢	中期趨勢	短期買進價格	短期停損	暫計短期利潤%	短期訊號	中期買進價格	中期停損	暫計中期利潤%	中期訊號
AAV	8.30	下跌	下跌		8.74				9.67		
AGR	3.42	下跌	下跌		3.66				4.47		
AMD	2.49	上漲	上漲	1.77	2.02	40.68%		1.70	1.47	46.47%	
APG	9.90	上漲	上漲	8.76	9.42	13.01%		9.90	8.56	0.00%	
ART	2.40	上漲	上漲	2.00	1.98	20.00%		2.30	2.25	4.35%	買進
BCG	8.25	下跌	上漲		8.80			6.39	7.47	29.11%	
C4G	5.50	下跌	下跌		5.82				7.17		
C69	8.60	下跌	下跌		11.41				18.20		
CCL	7.60	上漲	上漲	6.80	6.91	11.76%		7.88	5.58	-3.55%	
CVT	20.75	下跌	下跌		21.33				23.63		
DAH	10.00	上漲	下跌	9.99	9.51	0.10%			11.27		
DLG	1.48	下跌	下跌		1.58				1.65		
DRH	4.62	下跌	下跌		4.81				5.85		
DTD	10.30	下跌	下跌		11.13				14.04		
EVG	2.63	下跌	下跌		2.78				2.90		
FIT	7.11	上漲	上漲	4.49	6.49	58.35%		3.64	3.81	95.33%	
FTM	2.61	下跌	下跌		2.94				5.30		
FUESS V50	12.80	下跌	下跌		12.86				13.47		
GKM	15.20	上漲	下跌	15.00	14.91	1.33%			15.51		
HAH	12.15	下跌	下跌		12.89				14.24		
HAI	3.62	上漲	上漲	1.69	2.86	114.20%		1.88	1.86	92.55%	
HAR	4.41	上漲	上漲	4.08	3.76	8.09%		3.90	3.28	13.08%	
HDA	10.50	下跌	下跌		11.08				11.96		
HHP	11.70	上漲	下跌	12.20	11.54	-4.10%			13.46		
HHS	3.20	下跌	上漲		3.27			3.36	2.94	-4.76%	
HID	2.12	下跌	下跌		2.29			2.63	2.16	-17.91%	
HII	9.84	下跌	下跌		10.17				11.43		
HQC	0.99	下跌	下跌		1.02				1.15		
HSL	8.12	上漲	下跌	8.12	7.84	0.00%	買進		8.88		
HUT	2.40	上漲	下跌	2.40	2.38	0.00%			2.71		
HVG	8.66	上漲	上漲	7.82	7.83	10.74%		3.90	6.52	122.05%	
HVH	17.25	下跌	下跌		17.86				20.24		
IDJ	7.20	下跌	上漲		7.37			7.20	5.42	0.00%	
JVC	3.90	下跌	下跌		4.54				4.75		



We Create Fortune

KLF	1.50	上漲	上漲	1.40	1.19	7.14%		1.50	1.48	0.00%	買進
LCG	8.15	上漲	下跌	8.54	7.74	-4.57%			9.32		
LGL	8.80	下跌	上漲		9.31			7.11	8.39	23.72%	
LHG	15.45	下跌	下跌		15.65				16.89		
LMH	11.65	下跌	#N/A		12.30				#N/A		
MST	5.30	上漲	上漲	3.80	4.79	39.47%		3.40	3.70	55.88%	
NDN	17.40	上漲	上漲	17.40	16.88	0.00%	買進	13.10	16.27	32.78%	
PHC	11.00	下跌	下跌		11.46			14.20	11.21	-21.03%	
PLP	9.97	下跌	下跌		10.28				11.59		
PVB	18.20	下跌	下跌		19.39			19.42	18.62	-4.13%	
PVC	6.90	下跌	上漲		7.31			6.70	6.66	2.99%	
PVX	1.10	下跌	下跌		1.34				1.50		
PXL	7.70	下跌	上漲		8.56			6.70	6.33	14.93%	
SHI	8.91	下跌	上漲		9.22			5.77	8.30	54.55%	
SJF	2.23	下跌	下跌		2.35				2.79		
SPP	2.00	下跌	下跌		2.18				2.73		
TDC	8.13	下跌	下跌		8.44				9.30		
TIG	6.80	上漲	上漲	6.20	6.35	9.68%		3.20	5.07	112.50%	
TLH	4.26	上漲	下跌	4.06	4.09	4.93%			4.43		
TNA	25.65	上漲	上漲	13.70	23.34	87.23%		11.45	19.35	123.99%	
TNI	11.05	上漲	上漲	10.20	10.55	8.33%		10.90	9.61	1.38%	
TSC	3.09	上漲	下跌	2.95	2.71	4.75%			3.53		
TTF	2.52	下跌	下跌		2.79				3.20		
TTH	2.60	下跌	下跌		2.80				3.08		
TVC	16.50	上漲	上漲	16.90	16.46	-2.37%		14.30	14.38	15.38%	
VC3	16.80	下跌	上漲		17.39			22.00	16.32	-23.64%	
VCR	13.70	上漲	下跌	14.60	13.05	-6.16%			19.21		
VNA	3.50	下跌	下跌		3.96			4.70	3.92	-16.50%	賣出
VNE	3.60	下跌	下跌		3.66				3.70		
VRC	23.70	上漲	上漲	16.05	22.26	47.66%		17.30	18.86	36.99%	

We Create Fortune

胡志明市交易所 (HSX)

	收盤	漲跌%
VNI	968.17	0.66%
VN30	884.8	0.74%
VN Mid	944.73	0.69%
VN Small	791.38	0.29%

河內交易所 (HSX)

	收盤	漲跌%
HNI	102.71	0.32%
HN30	180.91	0.37%
VNX AllSh	855.9	0.62%

UPCOM 市場 (UPCoM)

	收盤	漲跌%
UPCoM	55.52	0.22%

外資交易	成交值(十億盾)	
買進	434.63	
賣出	606.82	
買超/賣超	-172.19	

外資交易	成交值(十億盾)	
買進	3.39	
賣出	4.43	
買超/賣超	-1.04	

外資交易	成交值(十億盾)	
買進	23.41	
賣出	22.34	
買超/賣超	1.07	

上漲排名/股碼	漲跌(VND)	漲跌%
ANV	1500	6.99%
KSB	1150	6.93%
HAI	230	6.78%
MSN	2800	5.03%
BMP	2200	4.70%

上漲排名/股碼	漲跌(VND)	漲跌%
CSC	3600	9.92%
AMV	1500	6.38%
NDN	900	5.45%
TIG	200	3.03%
PVS	500	2.96%

上漲排名/股碼	漲跌(VND)	漲跌%
TBD	9800	9.59%
VGI	1300	5.10%
CTR	2000	4.78%
NTC	5800	3.51%
SDI	2800	2.54%

下跌排名/股碼	漲跌(VND)	漲跌%
VNS	-720	-6.86%
CTF	-1150	-4.81%
MSH	-2050	-4.27%
TTF	-80	-3.08%
DHC	-1200	-2.84%

下跌排名/股碼	漲跌(VND)	漲跌%
MBG	-3000	-10.00%
DGC	-800	-2.78%
L14	-1700	-2.51%
SHB	-100	-1.64%
TAR	-500	-1.59%

下跌排名/股碼	漲跌(VND)	漲跌%
VTP	-1700	-1.46%
MPC	-300	-1.37%
OIL	-100	-1.10%
MCH	-600	-0.83%
BOT	0	0.00%

*備註：市值>5,000 億盾；成交值>15 億盾

市值排名/股碼	十億盾
VIC	390,418
VCB	318,593
VHM	305,141
VNM	206,527
GAS	187,758

市值排名/股碼	十億盾
ACB	37,934
VCS	13,296
VCG	12,015
PVS	8,078
SHB	7,339

市值排名/股碼	十億盾
ACV	160,926
VGI	77,748
VEA	63,510
MCH	51,249
GVR	49,200

交易量排名/股碼	成交值	30 日均
ROS	35,232,550	33,858,979
DIG	8,829,123	1,210,343
SCR	7,149,818	3,351,557
TCB	5,464,330	3,270,270
FLC	5,440,290	9,413,075

交易量排名/股碼	成交值	30 日均
ART	2,987,987	861,292
KLF	2,883,990	892,895
NVB	2,590,030	2,427,272
HUT	2,215,492	1,155,209
CEO	2,107,251	451,482

交易量排名/股碼	成交值	30 日均
SWC	1,410,000	28,660
BSR	1,232,730	2,083,556
C21	1,217,798	50,851
VEA	579,649	272,682
TBD	340,000	112,679

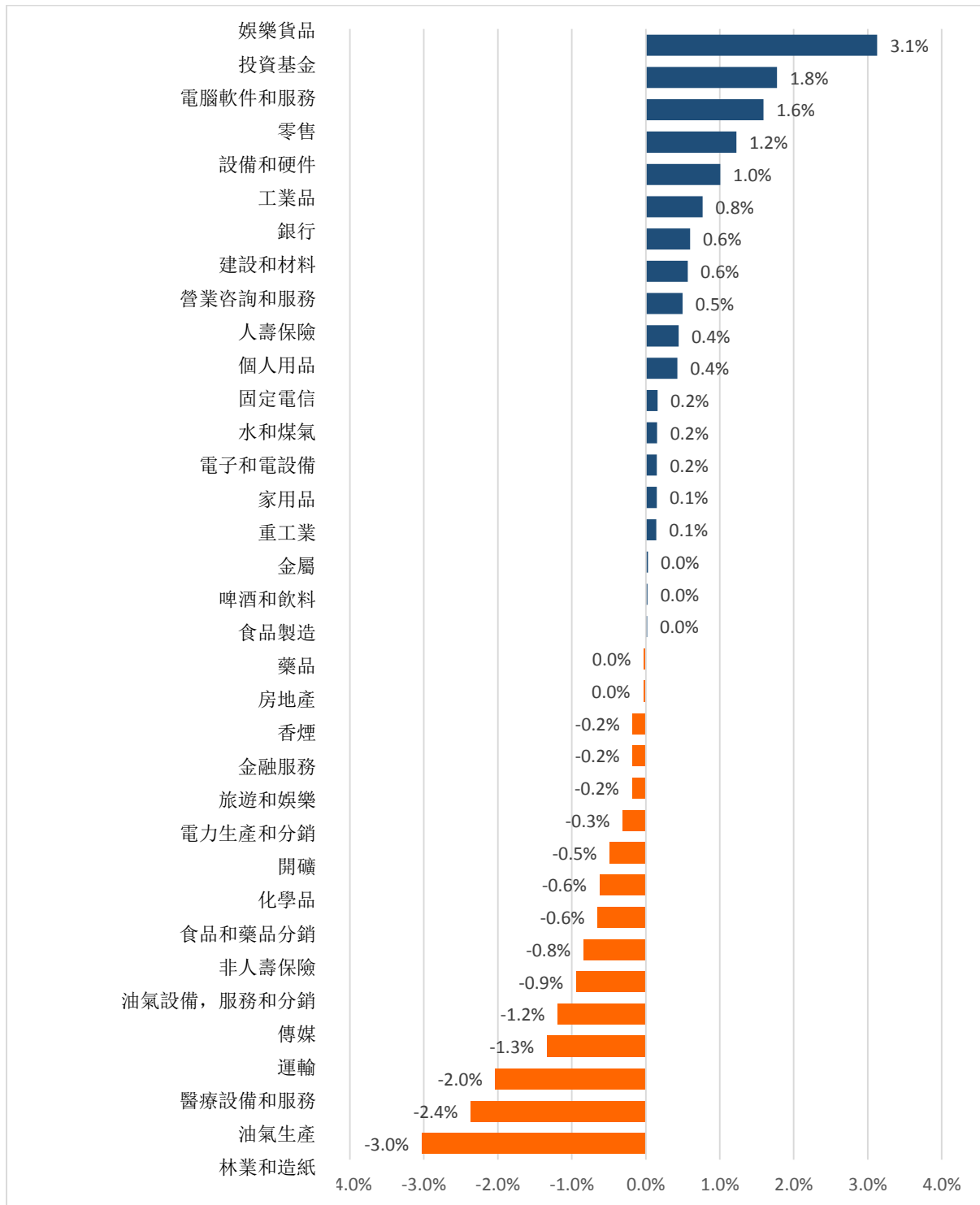
資料源: Bloomberg & Yuanta Research

資料源: Bloomberg & Yuanta Research

資料源: Bloomberg & Yuanta Research

We Create Fortune

各行業板塊的交易走勢



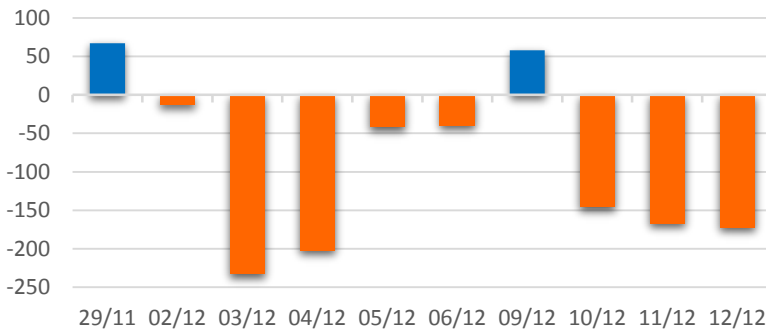
資料源: FiinPro - YSVN



We Create Fortune

外資買進賣統計

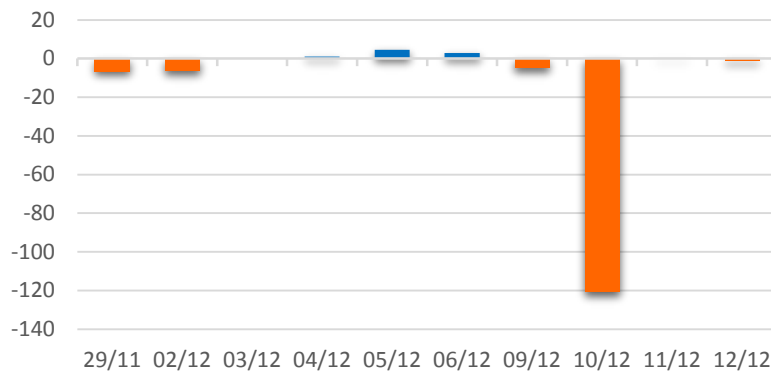
HSX 外資每日買/賣超



證券代碼	買超金額 (百萬盾)	證券代碼	賣超金額 (百萬盾)
CTG	15,131	VHM	59,778
VRE	9,518	HPG	27,020
DXG	7,444	MSN	18,102
VNM	5,052	SSI	15,213
TCH	2,517	VIC	14,514

HSX 外資買/賣超的前 5 名

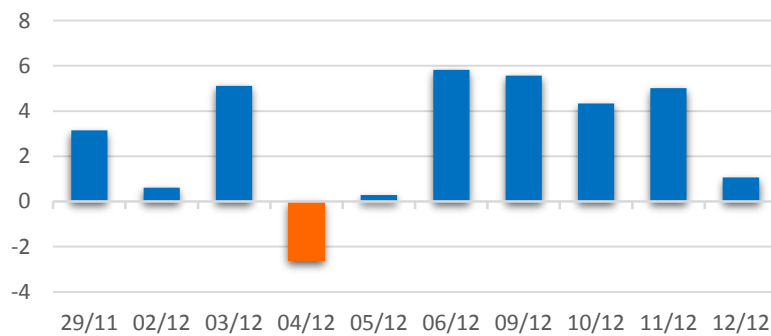
HNX 外資每日買/賣超



證券代碼	買超金額 (百萬盾)	證券代碼	賣超金額 (百萬盾)
VCS	1,667	HUT	1,729
AMV	538	PLC	785
PVS	343	SHB	713
TA9	168	INN	410
PIA	116	SHS	138

HNX 外資買/賣超的前 5 名

UPCOM 外資每日買/賣超



證券代碼	買超金額 (百萬盾)	證券代碼	賣超金額 (百萬盾)
VTP	2,815	VEA	3,049
LPB	2,028	ACV	2,509
QNS	1,401	HND	2,445
GVR	855	BSR	2,203
SKH	134	OIL	662

UPCOM 外資買/賣超的前 5 名

源: FiinPro – YSVN



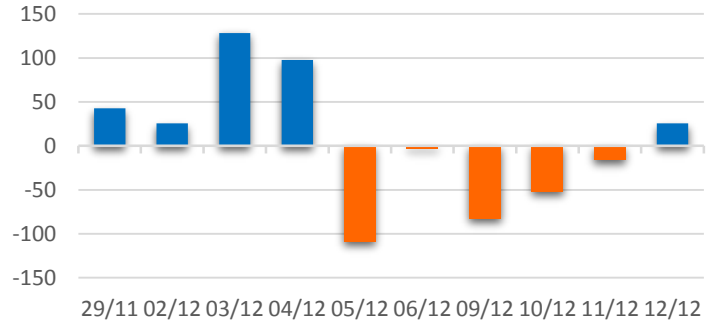
We Create **Fortune**

自營進出統計

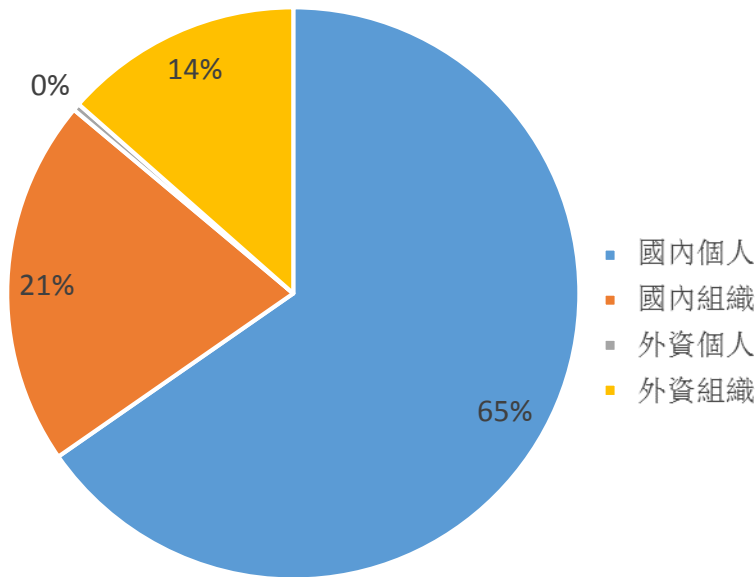
證券代碼	買超金額 (百萬盾)	證券代碼	賣超金額 (百萬盾)
VNM	7,794	GEX	9,610
MSN	6,962	MBB	9,203
FPT	6,462	CAV	7,150
HPG	6,454	FPT	5,364
TCB	4,552	REE	4,275

券商自營交易最大前名

券商自營交易每日買/賣超 (bil.VND)



越南證券市場投資人類別統計

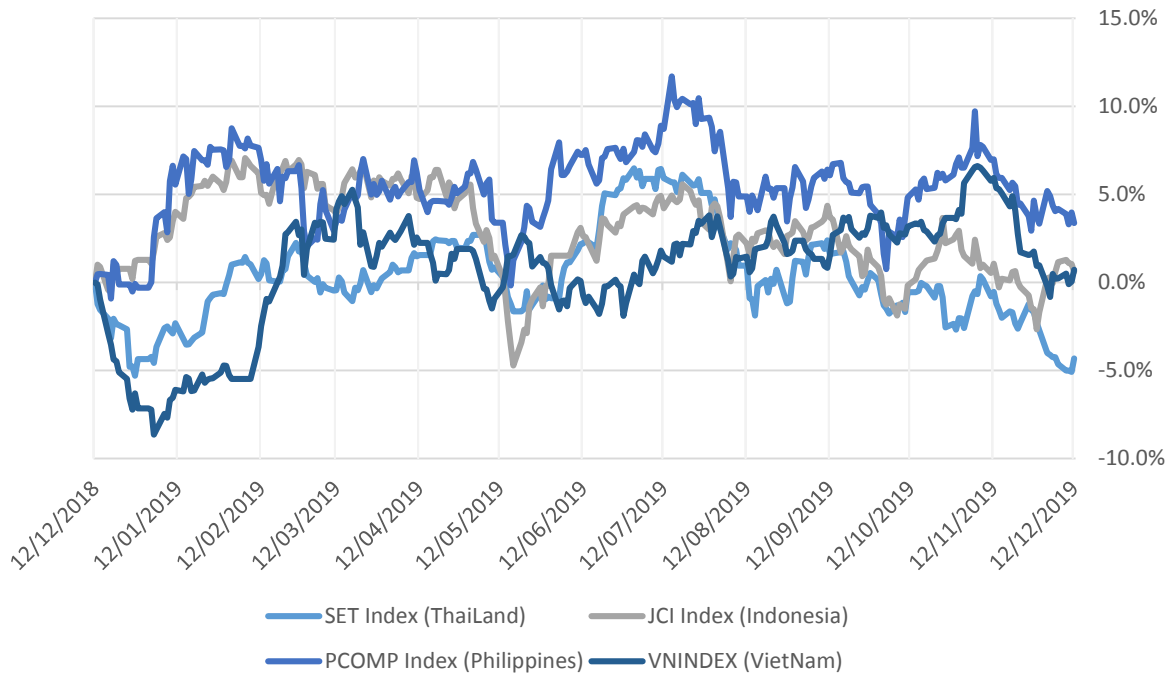


資料源: FiiPro - YSVN



We Create Fortune

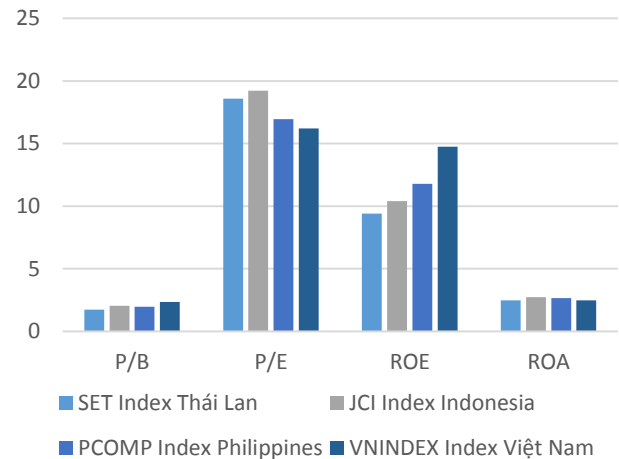
東南亞主要市場走勢比較



東南亞主要市場數據

		Thailand	Indonesia	Philippines	Vietnam
P/B		1.7x	2.1x	1.9x	2.3x
P/E		18.5x	19.4x	16.8x	15.9x
ROE	%	9.32	10.58	11.79	14.74
ROA	%	2.42	2.78	2.66	2.41
Vốn hóa	Tỷ USD	544.10	509.02	191.44	141.68
GTGD	Triệu USD	1.36	0.33	0.06	0.13
LS cổ tức	%	3.26	2.46	1.61	2.00

源：Bloomberg & YSVN





We Create **Fortune**

元大證券（越南）公司

個人客戶分析部

Nguyễn Th ê Minh

研究分析經理

+84 28 3622 6868 ext 3826

minh.nguyen@yuantan.com.vn

Quách Đức Khánh

高級分析專員

+84 28 3622 6868 ext 3833

khanh.quach@yuantan.com.vn

Phạm Tấn Phát

高級分析專員

+84 28 3622 6868 ext 3880

phat.pham@yuantan.com.vn

Nguyễn Trịnh Ngọc Hồng

分析專員

+84 28 3622 6868 ext 3832

hong.nguyen@yuantan.com.vn

個人客戶業務部

Nguyễn Thanh Tùng

總公司業務經理

+84 28 3622 6868 ext 3609

tung.nguyen@yuantan.com.vn

Chung Kim Hoa

華人客戶部經理

+84 28 3622 6868 ext 3828

hoa.chung@yuantan.com.vn

Phù Vĩnh Qu ê

堤岸分行經理

+84 28 3622 6868

que.phu@yuantan.com.vn

Nguyễn Việt Quang

河內分行經理

+84 28 3622 6868 ext 3404

quang.nguyen@yuantan.com.vn

Võ Thị Thu Thủy

平陽分行經理

+84 28 3622 6868 ext 3505

thuy.vo@yuantan.com.vn

Bùi Quốc Phong

同奈分行經理

+84 28 3622 6868

phong.bui@yuantan.com.vn

Nguyễn Đức Hoàn

河內南部營業中心經理

+84 28 3622 6868 ext 3409

hoan.nguyen@yuantan.com.vn

Võ Đình Tuấn

峴港分行經理

+84 28 3622 6868 ext 3301

tuan.vo@yuantan.com.vn



We Create **Fortune**

Appendix A: Important Disclosures

Analyst Certification

Each research analyst primarily responsible for the content of this research report, in whole or in part, certifies that with respect to each security or issuer that the analyst covered in this report: (1) all of the views expressed accurately reflect his or her personal views about those securities or issuers; and (2) no part of his or her compensation was, is, or will be, directly or indirectly, related to the specific recommendations or views expressed by that research analyst in the research report.

Ratings Definitions

BUY: We have a positive outlook on the stock based on our expected absolute or relative return over the investment period. Our thesis is based on our analysis of the company's outlook, financial performance, catalysts, valuation and risk profile. We recommend investors add to their position.

HOLD-Outperform: In our view, the stock's fundamentals are relatively more attractive than peers at the current price. Our thesis is based on our analysis of the company's outlook, financial performance, catalysts, valuation and risk profile.

HOLD-Underperform: In our view, the stock's fundamentals are relatively less attractive than peers at the current price. Our thesis is based on our analysis of the company's outlook, financial performance, catalysts, valuation and risk profile.

SELL: We have a negative outlook on the stock based on our expected absolute or relative return over the investment period. Our thesis is based on our analysis of the company's outlook, financial performance, catalysts, valuation and risk profile. We recommend investors reduce their position.

Under Review: We actively follow the company, although our estimates, rating and target price are under review.

Restricted: The rating and target price have been suspended temporarily to comply with applicable regulations and/or Yuanta policies.

Note: Yuanta research coverage with a Target Price is based on an investment period of 12 months. Greater China Discovery Series coverage does not have a formal 12 month Target Price and the recommendation is based on an investment period specified by the analyst in the report.

Global Disclaimer

© 2018 Yuanta. All rights reserved. The information in this report has been compiled from sources we believe to be reliable, but we do not hold ourselves responsible for its completeness or accuracy. It is not an offer to sell or solicitation of an offer to buy any securities. All opinions and estimates included in this report constitute our judgment as of this date and are subject to change without notice.

This report provides general information only. Neither the information nor any opinion expressed herein constitutes an offer or invitation to make an offer to buy or sell securities or other investments. This material is prepared for general circulation to clients and is not intended to provide tailored investment advice and does not take into account the individual financial situation and objectives of any specific person who may receive this report. Investors should seek financial advice regarding the appropriateness of investing in any securities, investments or investment strategies discussed or recommended in this report. The information contained in this report has been compiled from sources believed to be reliable but no representation or warranty, express or implied, is made as to its accuracy, completeness or correctness. This report is not (and should not be construed as) a solicitation to act as securities broker or dealer in any jurisdiction by any person or company that is not legally permitted to carry on such business in that jurisdiction.

Yuanta research is distributed in the United States only to Major U.S. Institutional Investors (as defined in Rule 15a-6 under the Securities Exchange Act of 1934, as amended and SEC staff interpretations thereof). All transactions by a US person in the securities mentioned in this report must be effected through a registered broker-dealer under Section 15 of the Securities Exchange Act of 1934, as amended. Yuanta research is distributed in Taiwan by Yuanta Securities Investment Consulting. Yuanta research is distributed in Hong Kong by Yuanta Securities (Hong Kong) Co. Limited, which is licensed in Hong Kong by the Securities and Futures Commission for regulated activities, including Type 4 regulated activity (advising on securities). In Hong Kong, this research report may not be redistributed, retransmitted or disclosed, in whole or in part or any form or manner, without the express written