

市場走勢 2019/9/20

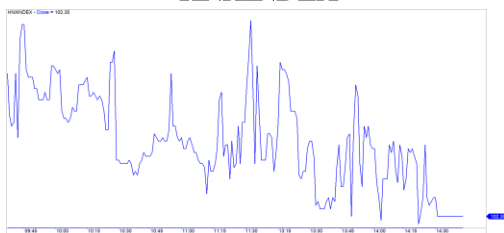
市場指數	VNI	HNI	UPCOM
收盤	959.43	102.35	55.48
%日	0.32%	-0.07%	-0.34%
%週	-0.21%	-0.84%	-0.09%
%月	-1.88%	-0.72%	-1.63%
%年	5.17%	-2.01%	5.18%
<b>成交值(十億盾)</b>			
當日	4,333	476	258
日均量/週	4,835	390	199
日均量/月	4,548	326	219
<b>外資進出</b>			
買進	460.45	4.11	11.78
賣出	414.72	7.78	15.24
買賣超	45.73	-3.68	-3.46
<b>市場漲跌家數</b>			
上漲	135	59	189
下跌	133	58	104
持平	122	254	610
<b>市場指標</b>			
P/E	15.63	9.11	17.19
總市值 (兆盾)	3,271	192	944
股息殖利 率	2.28%	4.22%	4.07%

資料源: Bloomberg - YSVN

VNINDEX



HNIINDEX



市場走勢

VN 指數繼續表現良好，因連續第三盤上漲。具體，該指數上漲 0.32%，收於 959.43 點。HNX 指數和 Upcom 指數小幅下跌 0.07% 和 0.35%，分別收於 102.35 點和 55.48 點。現金流量繼續得到改善，交易價值約為 3 兆 7500 億越南盾。

銀行股繼續比市場更積極，並且是帶領 VN 指數恢復的股類。具體，BID 上漲 4.7%，收於 44,750 越南盾，突破近期的頂部。VCB 也飆漲 2.9%，收於 90,900 越南盾，價格走勢圖已經準備好測試約 92,400 越南盾的舊頂部。盤中，STB，MBB，CTG，HDB，TCB 也鞏固綠漲。相反，MSN 在整個交易日中下跌，收於盤中最低點 51,600 越南盾，成為跌幅最大的股票。同時，CTD 連續第二盤強勁下跌，而跌勢仍未顯示這兩只股票有停止下跌的跡象。VNM，VRE 和 VHM 等大型股略有下跌，這也是 VN30 指數在接近尾盤時減弱的原因。投機性現金流繼續良好，FIT (+6.9%)，HQC (+6%)，DLG (+5.3%)，TTB 等連續第二盤上漲。TCH (+6.9%)，GEX (+5.9%)，YEG (+4.1%)，NLG (+2.1%) 等中型股小幅回漲，VNMID 指數上漲 0.13；而 AAA，HBC，FCN，NBB，CII，PTB 等大幅下跌。

外資買超 385 億越南盾。主要購買 VCB (333 億)，BID (329 億)，HPG (178 億)。相反主要拋售，VIC (303 億)，建屋發展局 (136 億)。

市場觀點

我們認為市場將保持恢復的勢頭，VN 指數可能會繼續向 960-963 點的價格範圍上漲。同時，市場仍處於積累期，短期現金流量繼續在各股票組之間分散，在接下來的幾盤中，大型股和小型股可能會繼續吸引現金流。此外，股票比例略有增加，這表明短期策略是將股票比例保持在當前水平。

我們的趨勢指標系統維持兩個指數的短期下跌趨勢，VN 指數的阻力位於 967.13 點，HNX 指數的阻力位於 103.69 點。因此，出於謹慎的考慮，我們不建議短期投資者參與進市場。同時，已購買新股的投資者可能會繼續持有當前股票比例並限制拋售。

建議短線投資比重：39%股票/ 61%現金。

(股票趨勢追蹤圖在下一頁內更新)



We Create Fortune

### 技術分析圖



指數技術分析圖 VN-Index



指數技術分析圖 HNX-Index

指數	短期趨勢	中期趨勢	阻力區 1	阻力區 2	支撐區 1	支撐區 2
VN-Index	下跌	下跌	997	1,000	988	953
HNX-Index	下跌	下跌	106	108	99	90
VN30	下跌	下跌	895	935	877	863
VNMidcaps	下跌	下跌	992	1,030	969	963
VNSmallcaps	上漲	下跌	835	845	822	804

We Create Fortune

**股票趨勢追蹤表**

股票	價格	短期趨勢	中期趨勢	短期買進價格	短期停損	暫計短期利潤%	短期訊號	中期買進價格	中期停損	暫計中期利潤%	中期訊號
AAA	12.65	下跌	下跌		14.05				15.40		
ACB	22.80	下跌	上漲		23.20			24.00	22.57	-5.00%	
ACV	75.10	上漲	下跌	74.00	72.31	1.49%			78.74		
ANV	21.90	下跌	下跌		23.43				25.65		
ASM	6.90	上漲	下跌	6.71	6.65	2.83%			7.24		
BFC	11.95	下跌	下跌		12.66				14.35		
BID	44.75	上漲	上漲	41.90	40.71	6.80%		33.40	38.49	33.98%	
BMP	47.10	上漲	上漲	49.00	46.21	-3.88%		48.30	46.42	-2.48%	
BSR	8.40	下跌	下跌		8.68				10.33		
BVH	72.00	上漲	下跌	72.70	69.87	-0.96%			73.44		
BWE	24.55	上漲	下跌	17.40	24.26	41.09%			25.84		
CEO	9.50	上漲	下跌	9.30	8.81	2.15%			9.80		
CII	22.10	下跌	下跌		23.50			24.45	22.23	-9.06%	
CMG	36.00	下跌	上漲		38.26			23.20	34.96	55.17%	
CMX	15.30	下跌	下跌		16.21				20.03		
CSM	14.00	下跌	下跌		14.30				15.29		
CTD	55.70	下跌	下跌		63.78				75.27		
CTG	20.55	上漲	下跌	20.60	19.65	-0.24%			21.78		
CTR	41.00	上漲	N/A	43.30	40.08	-5.31%		-	N/A		
CVT	20.20	下跌	下跌		21.30				22.85		
DCM	6.65	下跌	下跌		6.78				7.15		
DGC	25.50	下跌	上漲		27.56			29.70	24.95	-14.14%	
DGW	21.75	下跌	下跌		23.94				25.88		
DHA	30.50	上漲	下跌	31.85	28.64	-4.24%			32.52		
DHC	38.60	下跌	上漲		41.22			37.70	36.98	2.39%	
DHG	91.10	下跌	下跌		95.01				99.56		
DIG	13.40	下跌	下跌		13.84				14.69		
DPG	39.85	下跌	下跌		45.90				50.35		
DPM	13.00	下跌	下跌		13.54				14.36		
DPR	38.30	下跌	上漲		39.97			41.30	35.21	-7.26%	
DQC	15.60	下跌	下跌		16.26				17.68		
DRC	22.60	下跌	上漲		23.61			21.60	21.25	4.63%	
DXG	13.65	下跌	下跌		14.60				16.12		
EIB	17.15	下跌	上漲		17.60			18.40	16.46	-6.79%	

We Create Fortune

FCN	9.80	下跌	下跌		10.35			11.21		
FMC	27.70	上漲	上漲	27.45	27.05	0.91%		31.60	26.18	-12.34%
FPT	56.10	上漲	上漲	57.00	55.02	-1.58%		46.00	54.99	21.96%
GAS	95.80	下跌	下跌		99.74			107.33		
GEX	19.70	下跌	下跌		20.10			21.34		
GIL	17.40	下跌	下跌		18.33			20.72		
GMD	24.30	上漲	下跌	23.60	22.88	2.97%		25.29		
GTN	22.50	上漲	上漲	21.70	21.06	3.69%		15.00	19.49	50.00%
GVR	11.20	下跌	N/A		12.74			N/A		
HAG	4.00	上漲	下跌	3.86	3.82	3.63%		4.22		
HAX	17.30	下跌	下跌	18.60	17.42	-6.33%	賣出	20.95		
HBC	10.15	下跌	下跌		11.11			12.69		
HCM	20.40	下跌	下跌		22.08			23.40	22.07	-5.68%
HDB	26.30	下跌	下跌		27.35			29.49		
HDC	23.20	上漲	上漲	23.10	21.99	0.43%		15.25	20.25	52.13%
HDG	32.30	上漲	下跌	32.95	31.57	-1.97%		35.72		
HNG	14.20	下跌	下跌		14.80			15.88		
HPG	23.05	下跌	上漲		23.87			23.85	22.11	-3.35%
HSG	8.16	上漲	上漲	8.40	8.00	-2.86%		7.75	7.30	5.29%
HT1	14.75	上漲	上漲	15.25	14.66	-3.28%		16.90	13.91	-12.72%
HUT	2.50	上漲	下跌	2.40	2.38	4.17%		2.71		
HVN	34.35	下跌	下跌		34.76			36.93		
KBC	15.50	上漲	上漲	15.25	14.43	1.64%		15.35	14.00	0.98%
KDH	26.60	下跌	上漲		27.06			24.00	24.98	10.83%
KSB	17.30	上漲	下跌	17.75	17.04	-2.54%		19.42		
LCG	8.15	上漲	下跌	8.54	7.97	-4.57%		8.76		
LDG	8.43	下跌	下跌		9.13			10.22		
LHG	15.15	下跌	下跌		15.65			16.89		
LPB	7.40	下跌	下跌		7.59			8.13		
MBB	21.05	下跌	下跌		21.72			23.33		
MPC	21.10	上漲	下跌	20.10	19.76	4.98%		23.55		
MSN	51.60	下跌	下跌		59.07			66.96		
MSR	13.70	下跌	下跌		14.36			16.17		
MWG	111.00	上漲	下跌	113.40	109.49	-2.12%		122.49		
NDN	18.00	上漲	上漲	17.40	16.76	3.45%		13.70	16.27	31.39%
NKG	6.67	下跌	上漲	6.50	6.75	3.79%	賣出	7.11	5.98	-6.19%
NLG	26.85	下跌	上漲		27.26			28.70	26.30	-6.45%
NT2	22.00	下跌	下跌		22.61			23.98		
NTL	23.80	上漲	下跌	24.40	23.42	-2.46%		24.88		

We Create Fortune

NVL	56.00	下跌	下跌		57.48				60.56		
OIL	8.30	下跌	下跌		9.35				10.73		
PAC	25.00	上漲	下跌	25.80	24.79	-3.10%			27.90		
PC1	17.50	下跌	下跌		18.12				20.37		
PDR	25.80	下跌	上漲		26.46			29.00	25.19	-11.03%	
PHR	44.80	下跌	下跌		53.56				61.55		
PLX	56.10	下跌	下跌		57.05				60.01		
PNJ	84.70	上漲	上漲	84.70	84.06	0.00%	買進	77.07	78.71	9.90%	
POW	12.40	下跌	下跌		12.86				13.78		
PVT	16.50	下跌	上漲		17.12			18.30	16.28	-9.84%	
PPC	26.80	上漲	上漲	28.30	26.31	-5.30%		28.40	24.39	-5.63%	
PTB	69.30	下跌	上漲		72.64			64.00	68.51	8.28%	
PVB	18.40	下跌	下跌		19.03				20.92		
PVD	14.90	下跌	下跌		15.20				16.61		
PVI	31.20	下跌	下跌		31.93				34.16		
PVS	17.60	上漲	下跌	17.80	17.06	-1.12%			19.30		
PXS	5.50	下跌	上漲		5.70			6.20	4.88	-11.29%	
QNS	28.90	下跌	上漲		29.45			33.80	28.38	-14.50%	
REE	35.50	下跌	上漲		37.08			33.33	35.23	6.53%	
SAB	234.60	下跌	下跌		240.04				255.47		
SAM	8.18	上漲	上漲	8.15	7.94	0.37%		7.40	7.58	10.54%	
SCR	5.55	下跌	上漲		5.83			6.33	5.21	-12.32%	
SHI	8.90	下跌	上漲		9.22			6.99	8.30	27.32%	
SJS	16.35	下跌	下跌		16.92				16.88		
SKG	11.95	上漲	上漲	11.60	11.18	3.02%			11.70		
SSI	18.35	下跌	下跌		19.07				21.22		
STB	10.20	下跌	下跌		10.28				10.82		
TCB	23.10	下跌	下跌		23.36				24.91		
TCM	19.30	上漲	下跌	19.95	19.14	-3.26%			22.29		
TDH	9.80	下跌	下跌		10.32				11.11		
TLH	4.67	上漲	上漲	4.06	4.09	15.02%		4.48	4.43	4.24%	買進
TNG	15.50	上漲	下跌	15.10	14.81	2.65%			16.69		
VCB	90.90	上漲	上漲	87.50	84.78	3.89%		62.00	84.02	46.61%	
VCG	27.00	上漲	上漲	27.00	26.60	0.00%		19.20	25.47	40.63%	
VCS	77.50	下跌	下跌	83.10	79.18	-4.72%	賣出		91.56		
VGC	18.00	下跌	下跌		18.39				19.51		
VGT	8.20	下跌	下跌		8.71				8.95		
VHC	78.90	下跌	下跌		80.15				83.84		
VHM	83.80	下跌	下跌		88.14				99.60		

We Create Fortune

VIB	17.40	上漲	上漲	17.40	17.34	0.00%	買進	17.70	16.56	-1.69%	
VIC	115.70	下跌	上漲		117.72			112.00	113.76	3.30%	
VIP	4.91	下跌	下跌		5.09				5.30		
VJC	142.90	下跌	上漲		144.27			124.50	138.01	14.78%	
VND	14.50	上漲	下跌	14.10	13.93	2.84%			14.88		
VNG	19.60	下跌	下跌		20.60				22.24		
VNM	118.00	下跌	下跌		121.35				127.91		
VPB	19.35	下跌	下跌		19.96				21.37		
VPI	41.70	下跌	上漲		42.10			41.30	39.68	0.97%	
VRC	24.10	上漲	上漲	16.05	23.88	50.16%		17.30	20.78	39.31%	
VRE	32.90	下跌	上漲		33.79			35.05	32.08	-6.13%	
VSC	26.00	上漲	下跌	25.45	24.63	2.16%			26.67		

### LARGECAPS 大型股票趨勢追蹤表

股票	價格	短期趨勢	中期趨勢	短期買進價格	短期停損	暫計短期利潤%	短期訊號	中期買進價格	中期停損	暫計中期利潤%	中期訊號
ACB	22.80	下跌	上漲		23.20			24.00	22.57	-5.00%	
BID	44.75	上漲	上漲	41.90	40.71	6.80%		33.40	38.49	33.98%	
BSR	8.40	下跌	下跌		8.68				10.33		
BVH	72.00	上漲	下跌	72.70	69.87	-0.96%			73.44		
CTG	20.55	上漲	下跌	20.60	19.65	-0.24%			21.78		
FPT	56.10	上漲	上漲	57.00	55.02	-1.58%		40.23	54.99	39.46%	
GAS	95.80	下跌	下跌		99.74				107.33		
GEX	19.70	下跌	下跌		20.10				21.34		
GVR	11.20	下跌	N/A		12.74				N/A		
HDB	26.30	下跌	下跌		27.35				29.49		
HNG	14.20	下跌	下跌		14.80				15.88		
HPG	23.05	下跌	上漲		23.87			23.85	22.11	-3.35%	
HVN	34.35	下跌	下跌		34.76				36.93		
KDH	26.60	下跌	上漲		27.06			24.00	24.98	10.83%	
MBB	21.05	下跌	下跌		21.72				23.33		
MSN	51.60	下跌	下跌		59.07				66.96		
MWG	111.00	上漲	下跌	113.40	109.49	-2.12%			122.49		
NVL	56.00	下跌	下跌		57.48				60.56		
OIL	8.30	下跌	下跌		9.35				10.73		
PLX	56.10	下跌	下跌		57.05				60.01		
PNJ	84.70	上漲	上漲	84.70	84.06	0.00%	買進	77.07	78.71	9.90%	



We Create Fortune

POW	12.40	下跌	下跌		12.86				13.78		
QNS	28.90	下跌	上漲		29.45			33.26	28.38	-13.10%	
REE	35.50	下跌	上漲		37.08			33.33	35.23	6.53%	
ROS	23.55	下跌	下跌		24.66				26.78		
SBT	18.40	下跌	上漲		18.58			17.50	17.46	5.14%	
SSI	18.35	下跌	下跌		19.07				21.22		
STB	10.20	下跌	下跌		10.28				10.82		
TCB	23.10	下跌	下跌		23.36				24.91		
TPB	21.00	下跌	下跌		21.53				23.94		
VCB	90.90	上漲	上漲	87.50	84.78	3.89%		62.00	84.02	46.61%	
VCG	27.00	上漲	上漲	27.00	26.60	0.00%		18.44	25.47	46.41%	
VCS	77.50	下跌	下跌	83.10	79.18	-4.72%	賣出		91.56		
VEA	47.00	下跌	下跌		49.93				59.45		
VGI	25.00	上漲	N/A	26.80	24.48	-6.72%			N/A		
VHM	83.80	下跌	下跌		88.14				99.60		
VIB	17.40	上漲	上漲	17.40	17.34	0.00%	買進	15.00	16.56	15.96%	
VIC	115.70	下跌	上漲		117.72			112.00	113.76	3.30%	
VJC	142.90	下跌	上漲		144.27			124.50	138.01	14.78%	
VNM	118.00	下跌	下跌		121.35				127.91		
VPB	19.35	下跌	下跌		19.96				21.37		
VRE	32.90	下跌	上漲		33.79			35.05	32.08	-6.13%	

### MIDCAPS 中型股票趨勢追蹤表

股票	價格	短期趨勢	中期趨勢	短期買進價格	短期停損	暫計短期利潤%	短期訊號	中期買進價格	中期停損	暫計中期利潤%	中期訊號
AAA	12.65	下跌	下跌		14.05				15.40		
ANV	21.90	下跌	下跌		23.43				25.65		
ASM	6.90	上漲	下跌	6.71	6.65	2.83%			7.24		
BMI	24.90	下跌	上漲		25.42			26.70	23.99	-6.74%	
BMP	47.10	上漲	上漲	49.00	46.21	-3.88%		48.30	46.42	-2.48%	
BWE	24.55	上漲	下跌	25.10	24.26	-2.19%			25.84		
CEO	9.50	上漲	下跌	9.30	8.81	2.15%			9.80		
CII	22.10	下跌	下跌		23.50			24.45	22.23	-9.06%	
CRE	24.20	上漲	下跌	24.20	24.03	0.00%	買進		25.03		
CTI	21.80	下跌	下跌		22.55				24.28		
CTR	41.00	上漲	下跌	43.30	40.08	-5.31%			50.54		

We Create Fortune

D2D	79.00	下跌	上漲		80.66			83.10	73.17	-4.93%	
DBD	54.60	下跌	上漲		59.50			38.65	54.36	41.26%	
DCM	6.65	下跌	下跌		6.78				7.15		
DGW	21.75	下跌	下跌		23.94				25.88		
DHC	38.60	下跌	上漲		41.22			37.70	36.98	2.39%	
DIG	13.40	下跌	下跌		13.84				14.69		
DPG	39.85	下跌	下跌		45.90				50.35		
DPM	13.00	下跌	下跌		13.54				14.36		
DRC	22.60	下跌	上漲		23.61			21.60	21.25	4.63%	
DXG	13.65	下跌	下跌		14.60				16.12		
E1VFN30	14.44	下跌	下跌		14.74				15.56		
FCN	9.80	下跌	下跌		10.35				11.21		
FLC	4.80	上漲	上漲	4.61	4.45	4.12%		4.63	4.02	3.67%	
GEG	26.40	下跌	上漲		27.19			12.50	25.77	111.16%	
GMD	24.30	上漲	下跌	23.60	22.88	2.97%			25.29		
GTN	22.50	上漲	上漲	21.70	21.06	3.69%		15.00	19.49	50.00%	
HAG	4.00	上漲	下跌	3.86	3.82	3.63%			4.22		
HBC	10.15	下跌	下跌		11.11				12.69		
HCM	20.40	下跌	下跌		22.08			23.40	22.07	-5.68%	賣出
HDC	23.20	上漲	上漲	23.10	21.99	0.43%		15.25	20.25	52.13%	
HDG	32.30	上漲	下跌	32.95	31.57	-1.97%			35.72		
HPX	26.35	上漲	#N/A	27.50	25.87	-4.18%		35.30	#N/A	#N/A	
HSG	8.16	上漲	上漲	8.40	8.00	-2.86%		7.75	7.30	5.29%	
HT1	14.75	上漲	上漲	15.25	14.66	-3.28%		16.90	13.91	-12.72%	
HTM	16.30	上漲	下跌	16.00	15.26	1.88%			18.47		
IBC	20.10	下跌	下跌		20.64				21.22		
IDI	5.22	上漲	下跌	5.45	5.13	-4.22%			5.89		
IJC	14.70	上漲	上漲	14.65	13.94	0.34%		13.10	12.68	12.21%	
ITA	2.70	下跌	下跌		2.84				3.14		
KBC	15.50	上漲	上漲	15.25	14.43	1.64%		14.85	14.00	4.40%	
KDC	18.50	下跌	上漲		19.15			20.82	18.08	-11.13%	
KOS	27.60	上漲	上漲	26.80	26.82	2.99%		26.30	25.20	4.94%	
KSB	17.30	上漲	下跌	17.75	17.04	-2.54%			19.42		
LDG	8.43	下跌	下跌		9.13				10.22		
LPB	7.40	下跌	下跌		7.59				8.13		
MBG	26.90	下跌	下跌		30.35				45.18		
MBS	14.80	上漲	下跌	14.70	14.18	0.68%			15.75		
MPC	21.10	上漲	下跌	20.10	19.76	4.98%			23.55		





We Create Fortune

NBB	19.40	下跌	下跌		21.04				22.02		
NKG	6.67	下跌	上漲	6.50	6.75	3.79%	賣出	7.11	5.98	-6.19%	
NLG	26.85	下跌	上漲		27.26			26.28	26.30	2.16%	
NT2	22.00	下跌	下跌		22.61				23.98		
NTL	23.80	上漲	下跌	24.40	23.42	-2.46%			24.88		
NVB	9.60	上漲	上漲	7.60	9.16	26.32%		8.50	8.32	12.94%	
OGC	3.66	上漲	下跌	3.75	3.51	-2.40%			4.07		
PC1	17.50	下跌	下跌		18.12				20.37		
PDR	25.80	下跌	上漲		26.46			23.59	25.19	9.35%	
PHR	44.80	下跌	下跌		53.56				61.55		
PPC	26.80	上漲	上漲	28.30	26.31	-5.30%		28.40	24.39	-5.63%	
PTB	69.30	下跌	上漲		72.64			60.78	68.51	14.02%	
PVD	14.90	下跌	下跌		15.20				16.61		
PVI	31.20	下跌	下跌		31.93				34.16		
PVS	17.60	上漲	下跌	17.80	17.06	-1.12%			19.30		
PVT	16.50	下跌	上漲		17.12			17.31	16.28	-4.65%	
QCG	4.14	下跌	下跌		4.35				4.80		
SCR	5.55	下跌	上漲		5.83			6.33	5.21	-12.32%	
SGP	6.90	下跌	下跌		7.65				9.54		
SHB	6.20	上漲	下跌	6.40	5.95	-3.13%			6.72		
SHS	7.70	下跌	上漲		8.06			8.40	7.36	-8.33%	
SZC	16.70	下跌	#N/A		17.40				#N/A		
TCH	30.05	上漲	上漲	30.05	29.90	0.00%	買進	26.15	25.35	14.91%	
TCM	19.30	上漲	下跌	19.95	19.14	-3.26%			22.29		
TDH	9.80	下跌	下跌		10.32				11.11		
TNG	15.50	上漲	下跌	15.10	14.81	2.65%			16.69		
TTB	4.19	下跌	下跌		4.78				8.85		
VGC	18.00	下跌	下跌		18.39				19.51		
VGT	8.20	下跌	下跌		8.71				8.95		
VHC	78.90	下跌	下跌		80.15				83.84		
VND	14.50	上漲	下跌	14.10	13.93	2.84%			14.88		
VNG	19.60	下跌	下跌		20.60				22.24		
VPI	41.70	下跌	上漲		42.10			41.30	39.68	0.97%	

We Create Fortune

## SMALLCAPS 小型股票趨勢追蹤表

股票	價格	短期趨勢	中期趨勢	短期買進價格	短期停損	暫計短期利潤%	短期訊號	中期買進價格	中期停損	暫計中期利潤%	中期訊號
AAV	7.70	下跌	下跌		8.19				9.32		
AGR	3.40	下跌	下跌		3.57				4.02		
AMD	2.50	下跌	上漲		2.76			1.70	1.93	47.06%	
APG	9.85	上漲	上漲	8.76	9.49	12.44%		9.90	8.56	-0.51%	
ART	3.10	上漲	上漲	2.00	2.43	55.00%		2.30	1.77	34.78%	
BCG	8.12	下跌	上漲		8.54			6.39	7.47	27.07%	
C4G	5.80	下跌	下跌		6.24				6.98		
C69	9.90	下跌	下跌		10.23				16.38		
CCL	7.16	上漲	上漲	6.80	6.91	5.29%		7.88	5.66	-9.14%	
CVT	20.20	下跌	下跌		21.30				22.85		
DAH	11.70	上漲	上漲	9.99	9.91	17.12%			11.27		
DLG	1.80	上漲	上漲	1.80	1.79	0.00%	買進	1.71	1.65	5.26%	買進
DRH	4.50	下跌	下跌		4.81				5.83		
DTD	11.10	上漲	下跌	11.10	10.38	0.00%	買進		13.12		
EVG	2.70	下跌	下跌		2.76				2.90		
FIT	10.40	上漲	上漲	4.49	8.40	131.63%		3.64	5.82	185.71%	
FTM	2.28	下跌	下跌		2.54				4.64		
FUESS V50	12.57	下跌	下跌		12.66				13.19		
GKM	14.90	上漲	上漲	15.00	14.56	-0.67%		14.90	14.79	0.00%	買進
HAH	11.85	下跌	下跌		12.53				13.80		
HAI	3.87	上漲	上漲	1.69	3.68	128.99%		1.88	2.75	105.85%	
HAR	4.63	下跌	上漲		4.94			3.90	3.49	18.72%	
HDA	10.20	下跌	下跌		10.78				11.79		
HHP	11.70	上漲	下跌	12.20	11.54	-4.10%			13.22		
HHS	3.33	下跌	上漲		3.55			3.36	2.94	-0.89%	
HID	2.21	下跌	上漲		2.27			2.63	2.16	-15.97%	
HII	9.70	下跌	下跌	10.20	9.88	-3.15%	賣出		11.16		
HQC	1.23	上漲	上漲	1.23	1.20	0.00%	買進	1.16	1.10	6.03%	買進
HSL	7.62	下跌	下跌		8.02				8.77		
HUT	2.50	上漲	下跌	2.40	2.38	4.17%			2.71		
HVG	8.48	上漲	上漲	7.82	7.83	8.44%		3.90	6.94	117.44%	
HVH	17.70	上漲	下跌	17.90	17.42	-1.12%			19.76		
IDJ	6.50	下跌	上漲		7.18			7.20	5.42	-9.72%	
JVC	3.53	下跌	下跌		3.94				4.75		

We Create Fortune

KLF	1.90	上漲	上漲	1.40	1.52	35.71%		1.50	1.03	26.67%	
LCG	8.15	上漲	下跌	8.54	7.97	-4.57%			8.76		
LGL	7.50	下跌	下跌		8.36			7.11	8.39	17.90%	賣出
LHG	15.15	下跌	下跌		15.65				16.89		
LMH	12.30	上漲	#N/A	12.30	11.05	0.00%			#N/A		
MST	5.10	下跌	上漲		5.40			3.40	4.23	50.00%	
NDN	18.00	上漲	上漲	17.40	16.76	3.45%		13.10	16.27	37.36%	
PHC	10.65	下跌	下跌		11.27				12.18		
PLP	9.70	下跌	下跌		10.28				11.39		
PVB	18.40	下跌	下跌		19.03				20.92		
PVC	6.60	下跌	下跌		7.21			6.70	6.66	-0.65%	
PVX	1.20	下跌	下跌		1.34				1.46		
PXL	7.50	下跌	上漲		8.19			6.70	6.64	11.94%	
SHI	8.90	下跌	上漲		9.22			5.77	8.30	54.38%	
SJF	2.24	下跌	下跌		2.35				2.74		
SPP	2.20	上漲	下跌	2.20	1.92	0.00%			2.60		
TDC	8.40	下跌	下跌		8.41				9.04		
TIG	6.70	下跌	上漲		7.05			3.20	5.49	109.38%	
TLH	4.67	上漲	上漲	4.06	4.09	15.02%		4.48	4.43	4.24%	買進
TNA	27.05	上漲	上漲	13.70	25.61	97.45%		11.45	22.14	136.22%	
TNI	10.35	下跌	上漲		10.75			10.90	9.99	-5.05%	
TSC	3.18	上漲	下跌	2.95	2.78	7.80%			3.45		
TTF	2.79	上漲	下跌	2.74	2.58	1.82%			3.03		
TTH	2.50	下跌	下跌		2.73				3.02		
TVC	18.20	上漲	上漲	16.90	16.84	7.69%		14.30	14.73	27.27%	
VC3	16.50	下跌	上漲	17.60	16.87	-4.15%	賣出	22.00	16.32	-25.00%	
VCR	12.50	下跌	下跌		14.16				19.21		
VNA	2.90	下跌	下跌		3.16				4.93		
VNE	3.60	下跌	下跌		3.81				3.70		
VRC	24.10	上漲	上漲	16.05	23.88	50.16%		17.30	20.78	39.31%	

We Create Fortune

胡志明市交易所 (HSX)

	收盤	漲跌%
VNI	959.43	0.32%
VN30	868.2	-0.02%
VN Mid	923.81	0.13%
VN Small	796.33	-0.17%

河內交易所 (HSX)

	收盤	漲跌%
HNI	102.35	-0.07%
HN30	181.03	-0.26%
VNX AllSh	838.31	-0.08%

UPCOM 市場 (UPCoM)

	收盤	漲跌%
UPCoM	55.48	-0.34%

外資交易	成交值(十億盾)	
買進	460.45	
賣出	414.72	
買超/賣超	45.73	

外資交易	成交值(十億盾)	
買進	4.11	
賣出	7.78	
買超/賣超	-3.68	

外資交易	成交值(十億盾)	
買進	11.78	
賣出	15.24	
買超/賣超	-3.46	

上漲排名/股碼	漲跌(VND)	漲跌%
NHH	2500	6.94%
TCH	1950	6.94%
FIT	670	6.89%
DCL	1800	6.21%
HQC	70	6.03%

上漲排名/股碼	漲跌(VND)	漲跌%
MBG	2400	9.80%
HUT	100	4.17%
CEO	300	3.26%
TVC	500	2.82%
L14	1000	1.50%

上漲排名/股碼	漲跌(VND)	漲跌%
KLB	400	3.88%
BSR	300	3.70%
VIB	300	1.75%
CTR	700	1.74%
HTM	100	0.62%

下跌排名/股碼	漲跌(VND)	漲跌%
DPG	-2950	-6.89%
MSN	-3400	-6.18%
FRT	-1600	-6.02%
PHR	-2850	-5.98%
AAA	-750	-5.60%

下跌排名/股碼	漲跌(VND)	漲跌%
HHC	-10300	-8.78%
NET	-3500	-8.24%
CSC	-1600	-4.37%
VC3	-600	-3.51%
VCS	-2400	-3.00%

下跌排名/股碼	漲跌(VND)	漲跌%
GVR	-700	-5.88%
OIL	-400	-4.60%
VEA	-1500	-3.09%
MML	-1000	-1.52%
MPC	-200	-0.94%

\*備註：市值>5,000 億盾；成交值>15 億盾

市值排名/股碼	十億盾
VIC	389,744
VCB	337,137
VHM	275,661
VNM	205,483
GAS	183,356

市值排名/股碼	十億盾
ACB	37,769
VCS	12,400
VCG	11,926
PVS	8,412
SHB	7,459

市值排名/股碼	十億盾
ACV	163,388
VEA	63,551
MCH	50,688
GVR	44,812
BCM	30,967

交易量排名/股碼	成交值	30 日均
ROS	36,843,740	33,173,814
GEX	11,331,480	774,416
VPB	11,041,660	1,208,783
HQC	9,461,520	4,262,540
FLC	9,437,450	9,403,886

交易量排名/股碼	成交值	30 日均
KLF	7,018,513	2,373,952
SHB	4,073,502	2,261,949
ART	3,950,416	2,109,617
TIG	2,666,734	780,699
ACB	2,486,089	1,097,279

交易量排名/股碼	成交值	30 日均
KLB	9,713,500	7,269
BSR	2,273,498	1,497,160
C4G	1,376,000	175,170
GVR	1,275,676	382,669
LPB	685,714	256,582

資料源: Bloomberg & Yuanta Research

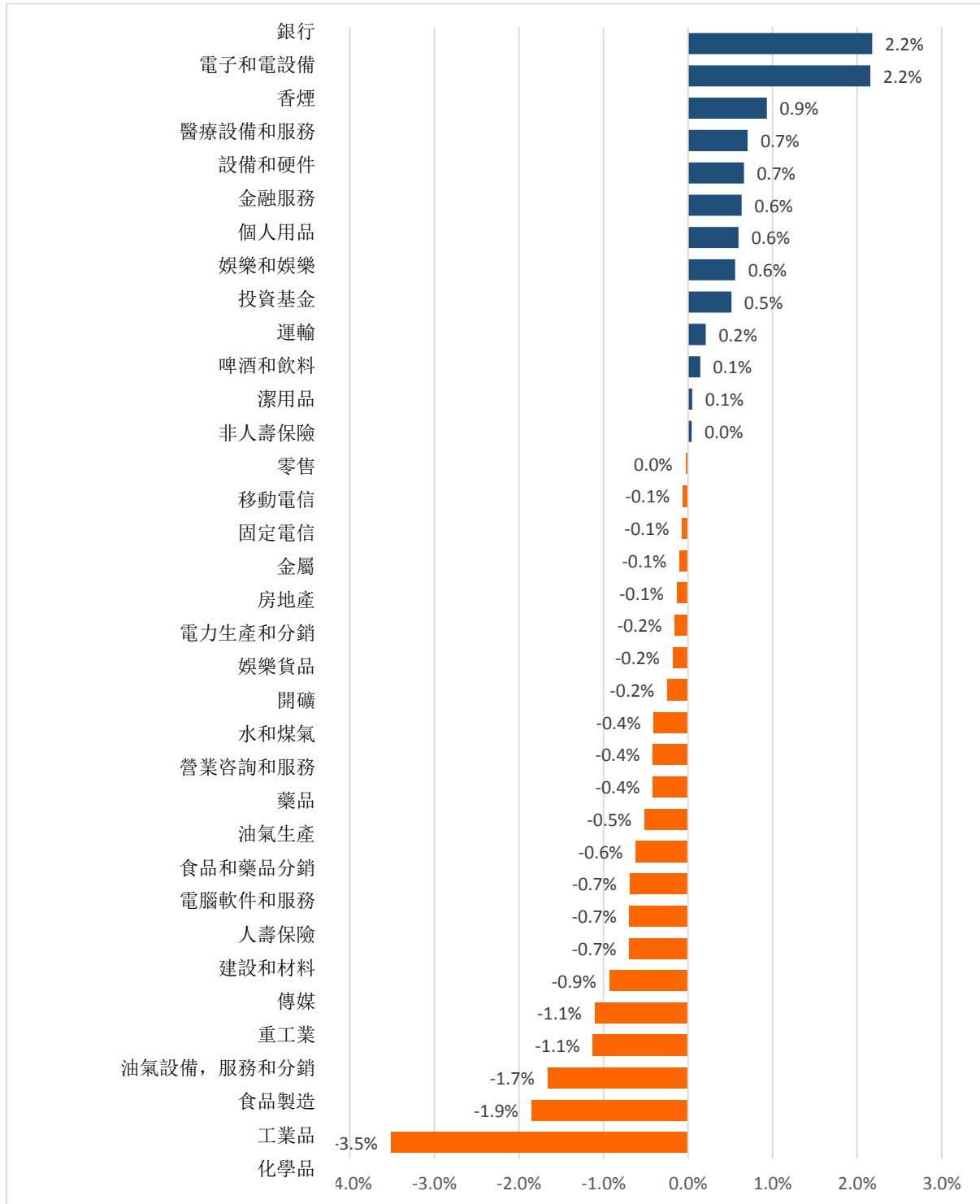
資料源: Bloomberg & Yuanta Research

資料源: Bloomberg & Yuanta Research



We Create Fortune

### 各行業板塊的交易走勢



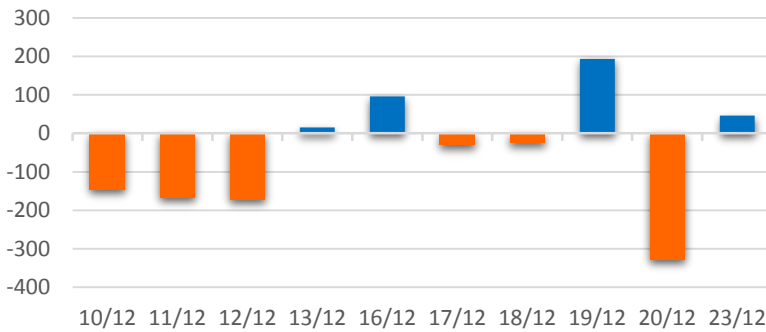
資料源: FiinPro - YSVN



We Create Fortune

## 外資買進賣統計

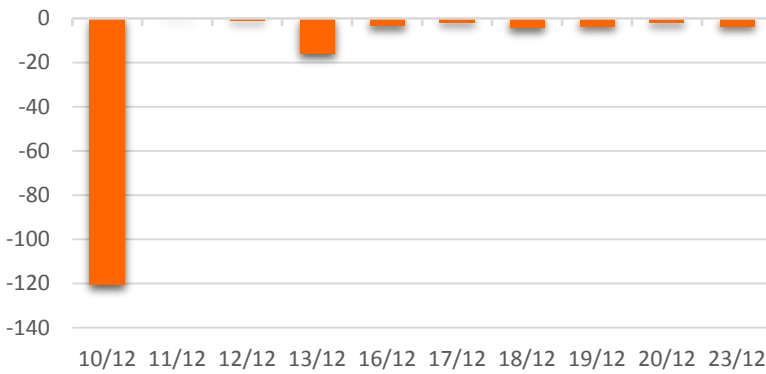
HSX 外資每日買/賣超



證券代碼	買超金額 (百萬盾)	證券代碼	賣超金額 (百萬盾)
VCB	33,380	VIC	30,326
BID	32,950	HDB	13,659
HPG	17,893	MSN	13,658
E1VFN30	16,995	FIT	10,482
VNM	15,338	VHM	8,586

HSX 外資買/賣超的前 5 名

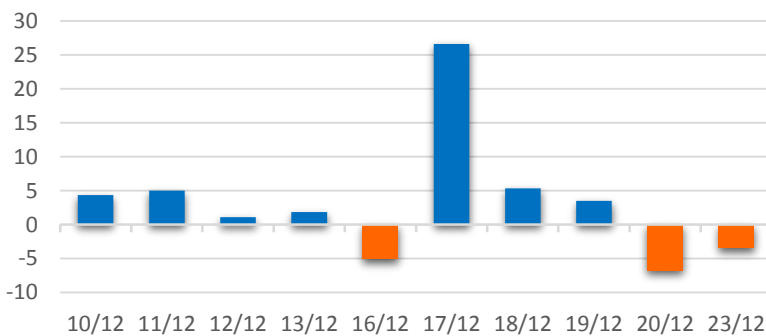
HNX 外資每日買/賣超



證券代碼	買超金額 (百萬盾)	證券代碼	賣超金額 (百萬盾)
TIG	1,295	PVS	2,477
VCS	449	NTP	1,947
CMC	245	HUT	1,000
AMV	229	BVS	255
IDC	184	VNR	166

HNX 外資買/賣超的前 5 名

UPCOM 外資每日買/賣超



證券代碼	買超金額 (百萬盾)	證券代碼	賣超金額 (百萬盾)
VTP	2,815	VEA	3,049
LPB	2,028	ACV	2,509
QNS	1,401	HND	2,445
GVR	855	BSR	2,203
SKH	134	OIL	662

UPCOM 外資買/賣超的前 5 名

源: FiinPro - YSVN





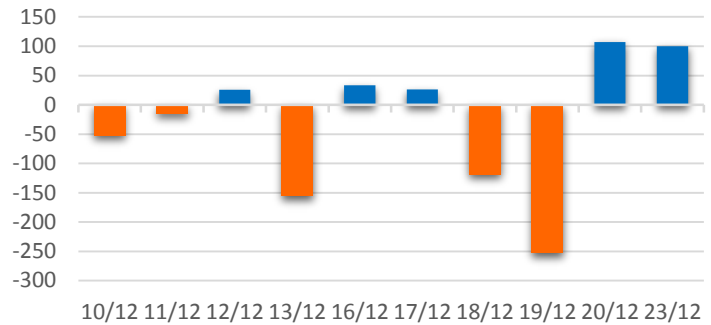
We Create **Fortune**

## 自營進出統計

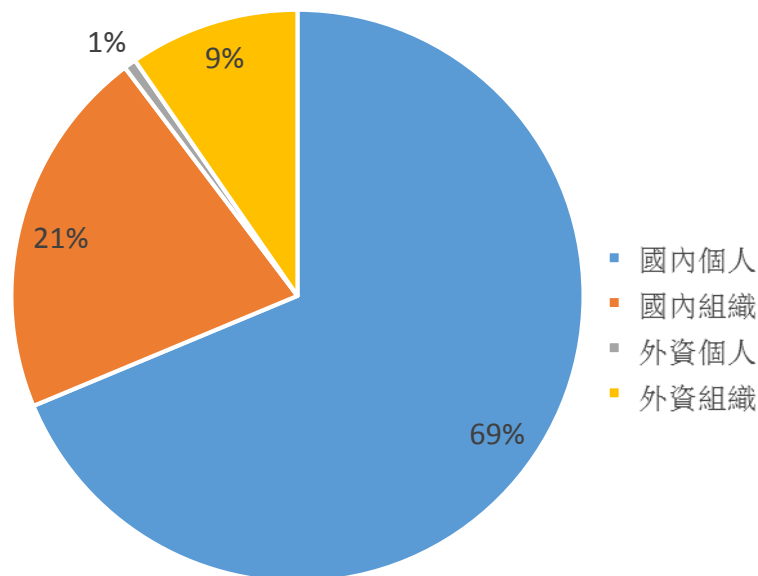
證券代碼	買超金額 (百萬盾)	證券代碼	賣超金額 (百萬盾)
TRC	45,804	E1VFN30	18,577
MSN	18,737	MWG	8,833
FPT	7,581	HPG	5,523
TCB	6,605	MBB	3,162
VIC	6,566	VNM	2,859

券商自營交易最大前名

## 券商自營交易每日買/賣超 (bil.VND)



## 越南證券市場投資人類別統計

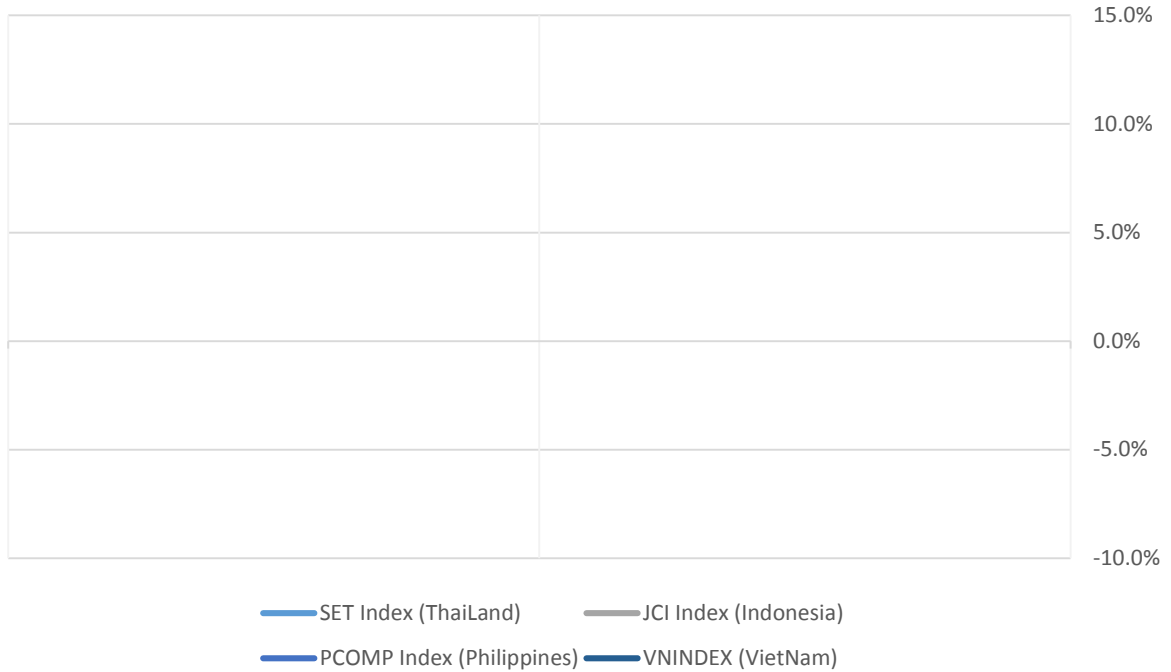


資料源: FiiPro - YSVN



We Create Fortune

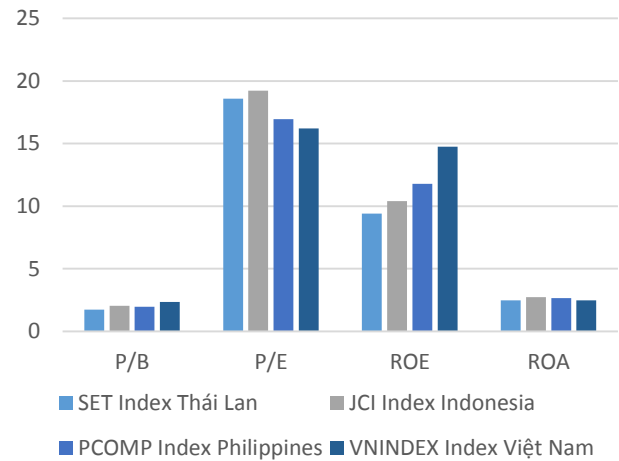
### 東南亞主要市場走勢比較



### 東南亞主要市場數據

		Thailand	Indonesia	Philippines	Vietnam
P/B		1.7x	2.1x	2.0x	2.3x
P/E		18.8x	19.8x	17.1x	15.8x
ROE	%	9.28	10.59	11.79	14.74
ROA	%	2.41	2.78	2.66	2.42
Vốn hóa	Tỷ USD	551.74	520.26	190.62	140.69
GTGD	Triệu USD	1.56	0.48	0.20	0.15
LS cổ tức	%	3.25	2.40	1.59	2.02

源：Bloomberg & YSVN





We Create **Fortune**

## 元大證券（越南）公司

### 個人客戶分析部

**Nguyễn Th ê Minh**

研究分析經理

+84 28 3622 6868 ext 3826

minh.nguyen@yuanta.com.vn

**Quách Đức Khánh**

高級分析專員

+84 28 3622 6868 ext 3833

khanh.quach@yuanta.com.vn

**Phạm Tấn Phát**

高級分析專員

+84 28 3622 6868 ext 3880

phat.pham@yuanta.com.vn

**Nguyễn Trịnh Ngọc Hồng**

分析專員

+84 28 3622 6868 ext 3832

hong.nguyen@yuanta.com.vn

### 個人客戶業務部

**Nguyễn Thanh Tùng**

總公司業務經理

+84 28 3622 6868 ext 3609

tung.nguyen@yuanta.com.vn

**Chung Kim Hoa**

華人客戶部經理

+84 28 3622 6868 ext 3828

hoa.chung@yuanta.com.vn

**Phù Vĩnh Qu ê**

堤岸分行經理

+84 28 3622 6868

que.phu@yuanta.com.vn

**Nguyễn Việt Quang**

河內分行經理

+84 28 3622 6868 ext 3404

quang.nguyen@yuanta.com.vn

**Võ Thị Thu Thủy**

平陽分行經理

+84 28 3622 6868 ext 3505

thuy.vo@yuanta.com.vn

**Bùi Quốc Phong**

同奈分行經理

+84 28 3622 6868

phong.bui@yuanta.com.vn

**Nguyễn Đức Hoàn**

河內南部營業中心經理

+84 28 3622 6868 ext 3409

hoan.nguyen@yuanta.com.vn

**Võ Đình Tuấn**

峴港分行經理

+84 28 3622 6868 ext 3301

tuan.vo@yuanta.com.vn



We Create **Fortune**

## Appendix A: Important Disclosures

### Analyst Certification

Each research analyst primarily responsible for the content of this research report, in whole or in part, certifies that with respect to each security or issuer that the analyst covered in this report: (1) all of the views expressed accurately reflect his or her personal views about those securities or issuers; and (2) no part of his or her compensation was, is, or will be, directly or indirectly, related to the specific recommendations or views expressed by that research analyst in the research report.

### Ratings Definitions

**BUY:** We have a positive outlook on the stock based on our expected absolute or relative return over the investment period. Our thesis is based on our analysis of the company's outlook, financial performance, catalysts, valuation and risk profile. We recommend investors add to their position.

**HOLD-Outperform:** In our view, the stock's fundamentals are relatively more attractive than peers at the current price. Our thesis is based on our analysis of the company's outlook, financial performance, catalysts, valuation and risk profile.

**HOLD-Underperform:** In our view, the stock's fundamentals are relatively less attractive than peers at the current price. Our thesis is based on our analysis of the company's outlook, financial performance, catalysts, valuation and risk profile.

**SELL:** We have a negative outlook on the stock based on our expected absolute or relative return over the investment period. Our thesis is based on our analysis of the company's outlook, financial performance, catalysts, valuation and risk profile. We recommend investors reduce their position.

**Under Review:** We actively follow the company, although our estimates, rating and target price are under review.

**Restricted:** The rating and target price have been suspended temporarily to comply with applicable regulations and/or Yuanta policies.

Note: Yuanta research coverage with a Target Price is based on an investment period of 12 months. Greater China Discovery Series coverage does not have a formal 12 month Target Price and the recommendation is based on an investment period specified by the analyst in the report.

### Global Disclaimer

© 2018 Yuanta. All rights reserved. The information in this report has been compiled from sources we believe to be reliable, but we do not hold ourselves responsible for its completeness or accuracy. It is not an offer to sell or solicitation of an offer to buy any securities. All opinions and estimates included in this report constitute our judgment as of this date and are subject to change without notice.

This report provides general information only. Neither the information nor any opinion expressed herein constitutes an offer or invitation to make an offer to buy or sell securities or other investments. This material is prepared for general circulation to clients and is not intended to provide tailored investment advice and does not take into account the individual financial situation and objectives of any specific person who may receive this report. Investors should seek financial advice regarding the appropriateness of investing in any securities, investments or investment strategies discussed or recommended in this report. The information contained in this report has been compiled from sources believed to be reliable but no representation or warranty, express or implied, is made as to its accuracy, completeness or correctness. This report is not (and should not be construed as) a solicitation to act as securities broker or dealer in any jurisdiction by any person or company that is not legally permitted to carry on such business in that jurisdiction.

Yuanta research is distributed in the United States only to Major U.S. Institutional Investors (as defined in Rule 15a-6 under the Securities Exchange Act of 1934, as amended and SEC staff interpretations thereof). All transactions by a US person in the securities mentioned in this report must be effected through a registered broker-dealer under Section 15 of the Securities Exchange Act of 1934, as amended. Yuanta research is distributed in Taiwan by Yuanta Securities Investment Consulting. Yuanta research is distributed in Hong Kong by Yuanta Securities (Hong Kong) Co. Limited, which is licensed in Hong Kong by the Securities and Futures Commission for regulated activities, including Type 4 regulated activity (advising on securities). In Hong Kong, this research report may not be redistributed, retransmitted or disclosed, in whole or in part or any form or manner, without the express written