

市場走勢 2019/9/20

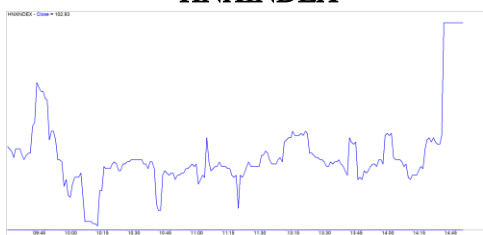
市場指數	VNI	HNI	UPCOM
收盤	960.92	102.93	55.60
%日	0.21%	0.47%	-0.27%
%週	1.03%	1.11%	0.54%
%月	-1.58%	-0.51%	-0.80%
%年	7.01%	0.48%	7.17%
成交值(十億盾)			
當日	3,664	762	133
日均量/週	4,212	449	232
日均量/月	4,486	341	220
外資進出			
買進	129.36	4.35	0.95
賣出	140.82	16.77	4.04
買賣超	-11.46	-12.42	-3.09
市場漲跌家數			
上漲	149	68	179
下跌	142	58	87
持平	99	245	637
市場指標			
P/E	15.67	9.13	17.04
總市值 (兆盾)	3,280	193	937
股息殖利 率	2.31%	4.23%	4.13%

資料源: Bloomberg - YSVN

VNINDEX



HNIINDEX



市場走勢

VN 指數繼續回漲，上漲 0.21%，收於 960.92 點。HNX 指數上漲 0.47%，收於 102.93 點，Upcom 指數下跌 0.27%，收於 55.6 點。現金流量保持在中等水平，交易價值超過 3 兆 1 千億越南盾。

市場的重點是中型的房地產股；IJC (+ 6.8%)，HDC (+ 6.7%)，TDC (+ 4%)，NBB (+ 3.9%)，TDH (+ 3.1%)，SCR (+ 2.5%) 等均強勁上漲。PHR 在經一系列的大幅下跌後也開始恢復，上漲了 3.5%，但該股的短期趨勢仍相當不利。AAA (+ 4.4%)，CTD (+ 4.5%)，HBC (+ 7%) 等嚴重下跌後也強勁反彈；MSN 繼續第 2 盤上漲 2.2%。是市場的亮點，因該股反彈上漲 5.6%，收於 54,500 越南盾/股，這是該股在近期大幅下跌之後的首盤強勁恢復。銀行股繼續保持積極，BID (+ 0.7%)，MBB (+ 1.2%)，VPB (+ 1.3%) 上漲。但是，許多最近急劇上漲的仙股出現了停利；VRC，TNA，AMD，HQC 等均跌停。

外資賣超 269 億越南盾。主要拋售 SED (123 億越南盾)，VIC (118 億越南盾)。相反主要購買，MSN (197 億)。

市場觀點

我們認為，市場可能會繼續窄幅內波動中恢復，並且在接下來的幾盤中流動性可能會逐漸得到改善。根據我們的觀察，積極的是，中型股再次吸引了現金流，而小型股的拋售壓力增加了。同時，市場仍處於積累期，因此現金流量將在股票組之間快速移動。此外，股票比例仍保持在當前水平，因此短期策略仍應限制拋售。

我們的趨勢指標系統維持兩個主要指數的下跌趨勢，VN 指數的阻力位於 967.13 點，HNX 指數的阻力位於 103.69 點。因此，出於謹慎的考慮，我們建議短期投資者繼續觀察市場，但限制拋售股票。同時，如果投資者接受較高和中等風險，則可以以建議比例增加股票或購買新股票。

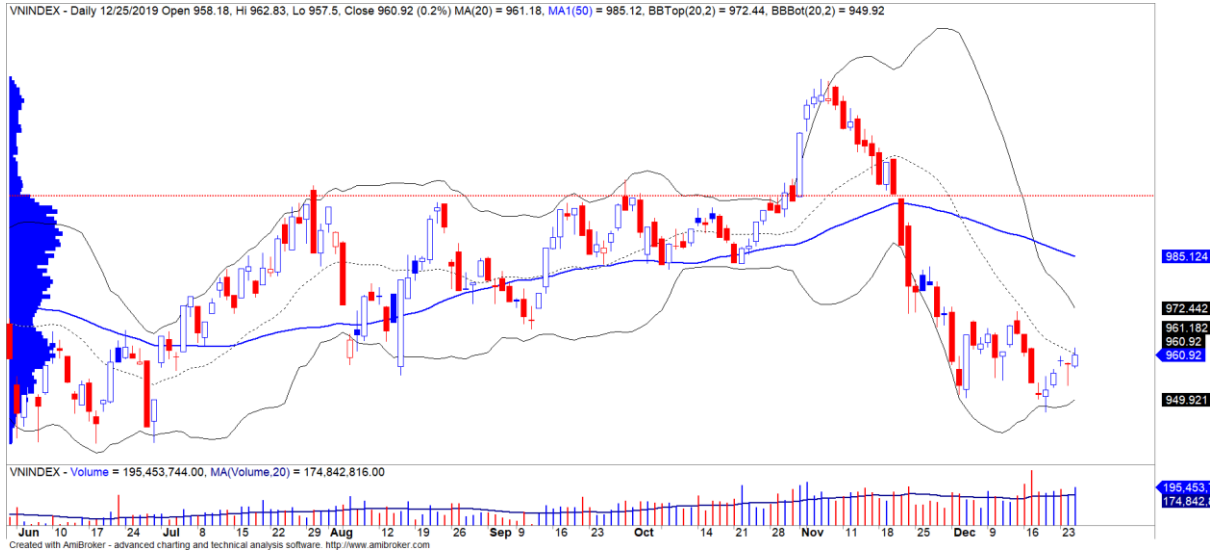
建議短線投資比重：40%股票/60%現金。

(股票趨勢追蹤圖在下一頁內更新)



We Create Fortune

技術分析圖



指數技術分析圖 VN-Index



指數技術分析圖 HNX-Index

指數	短期趨勢	中期趨勢	阻力區 1	阻力區 2	支撐區 1	支撐區 2
VN-Index	下跌	下跌	997	1,000	988	953
HNX-Index	下跌	下跌	106	108	99	90
VN30	下跌	下跌	895	935	877	863
VNMidcaps	下跌	下跌	992	1,030	969	963
VNSmallcaps	上漲	下跌	835	845	822	804

We Create Fortune

股票趨勢追蹤表

股票	價格	短期趨勢	中期趨勢	短期買進價格	短期停損	暫計短期利潤%	短期訊號	中期買進價格	中期停損	暫計中期利潤%	中期訊號
AAA	12.95	下跌	下跌		13.19				15.40		
ACB	22.90	下跌	上漲		23.20			24.00	22.57	-4.58%	
ACV	76.20	上漲	下跌	74.00	72.51	2.97%			78.74		
ANV	21.80	下跌	下跌		22.77				25.65		
ASM	6.61	下跌	下跌	6.71	6.65	-0.94%	賣出		7.24		
BFC	12.00	下跌	下跌		12.65				14.35		
BID	45.20	上漲	上漲	41.90	42.81	7.88%		33.40	38.49	35.33%	
BMP	46.65	上漲	上漲	49.00	46.21	-4.80%		48.30	46.42	-3.42%	
BSR	8.30	下跌	下跌		8.68				10.33		
BVH	68.70	下跌	下跌		74.95				73.44		
BWE	24.50	上漲	下跌	25.10	24.26	-2.39%			25.84		
CEO	9.60	上漲	下跌	9.30	9.02	3.23%			9.80		
CII	22.60	下跌	上漲		23.14			24.45	22.23	-7.57%	
CMG	35.95	下跌	上漲		37.36			23.20	34.96	54.96%	
CMX	14.80	下跌	下跌		16.21				20.03		
CSM	13.80	下跌	下跌		14.26				15.29		
CTD	55.50	下跌	下跌		58.41				75.27		
CTG	20.60	上漲	下跌	20.60	19.84	0.00%			21.78		
CTR	40.80	上漲	N/A	43.30	40.08	-5.77%		-	N/A		
CVT	20.60	下跌	下跌		21.11				22.85		
DCM	6.70	下跌	下跌		6.78				7.15		
DGC	25.10	下跌	上漲		27.19			29.70	24.95	-15.49%	
DGW	22.30	下跌	下跌		22.85				25.88		
DHA	31.85	上漲	下跌	31.85	28.64	0.00%			32.52		
DHC	37.20	下跌	上漲		40.16			37.70	36.98	-1.33%	
DHG	92.80	下跌	下跌		93.96				99.56		
DIG	14.00	上漲	下跌	14.00	13.84	0.00%	買進		14.69		
DPG	42.80	下跌	下跌		43.55				50.35		
DPM	13.40	下跌	下跌		13.52				14.36		
DPR	39.20	下跌	上漲		39.66			41.30	35.21	-5.08%	
DQC	15.75	下跌	下跌		16.22				17.68		
DRC	23.10	下跌	上漲		23.57			21.60	21.25	6.94%	
DXG	14.10	下跌	下跌		14.59				16.12		
EIB	17.20	下跌	上漲		17.60			18.40	16.46	-6.52%	

We Create Fortune

FCN	10.05	下跌	下跌		10.35				11.21		
FMC	27.70	上漲	上漲	27.45	27.05	0.91%		31.60	26.18	-12.34%	
FPT	57.50	上漲	上漲	57.00	55.02	0.88%		46.00	54.99	25.00%	
GAS	96.90	下跌	下跌		99.23				107.33		
GEX	19.65	下跌	下跌		20.10				21.34		
GIL	16.90	下跌	下跌		17.89				20.72		
GMD	23.95	上漲	下跌	23.60	23.27	1.48%			25.29		
GTN	21.90	上漲	上漲	21.70	21.06	0.92%		15.00	19.49	46.00%	
GVR	10.80	下跌	N/A		11.61				N/A		
HAG	3.96	上漲	下跌	3.86	3.82	2.59%			4.22		
HAX	16.25	下跌	下跌		18.11				20.95		
HBC	10.70	上漲	下跌	10.70	10.66	0.00%			12.69		
HCM	20.90	下跌	下跌		21.89			23.40	22.07	-5.68%	賣出
HDB	26.70	下跌	下跌		27.34				29.49		
HDC	24.75	上漲	上漲	23.10	22.23	7.14%		15.25	20.25	62.30%	
HDG	31.70	下跌	下跌		33.05				35.72		
HNG	14.15	下跌	下跌		14.78				15.88		
HPG	23.15	下跌	上漲		23.87			23.85	22.11	-2.94%	
HSG	8.10	上漲	上漲	8.40	8.00	-3.57%		7.75	7.30	4.52%	
HT1	14.65	下跌	上漲		15.37			16.90	13.91	-13.31%	
HUT	2.40	上漲	下跌	2.40	2.38	0.00%			2.71		
HVN	34.20	下跌	下跌		34.76				36.93		
KBC	15.45	上漲	上漲	15.25	14.69	1.31%		15.35	14.00	0.65%	
KDH	26.85	下跌	上漲		27.06			24.00	24.98	11.88%	
KSB	17.80	上漲	下跌	17.75	17.04	0.28%			19.42		
LCG	8.13	上漲	下跌	8.54	7.97	-4.80%			8.76		
LDG	8.43	下跌	下跌		8.94				10.22		
LHG	15.40	下跌	下跌		15.65				16.89		
LPB	7.30	下跌	下跌		7.59				8.13		
MBB	21.00	下跌	下跌		21.66				23.33		
MPC	21.50	上漲	下跌	20.10	19.84	6.97%			23.55		
MSN	55.70	下跌	下跌		57.22				66.96		
MSR	14.40	上漲	下跌	14.40	13.86	0.00%	買進		16.17		
MWG	113.90	上漲	下跌	113.40	109.49	0.44%			122.49		
NDN	17.80	上漲	上漲	17.40	17.12	2.30%		13.70	16.27	29.93%	
NKG	6.72	下跌	上漲		7.04			7.11	5.98	-5.49%	
NLG	27.35	上漲	上漲	27.35	27.26	0.00%	買進	28.70	26.30	-4.70%	
NT2	21.65	下跌	下跌		22.30				23.98		
NTL	25.10	上漲	上漲	24.40	23.42	2.87%			24.88		



We Create Fortune

NVL	56.50	下跌	下跌		57.48			60.56		
OIL	8.20	下跌	下跌		8.85			10.73		
PAC	25.10	上漲	下跌	25.80	24.79	-2.71%		27.90		
PC1	17.55	下跌	下跌		18.12			20.37		
PDR	25.50	下跌	上漲		26.46		29.00	25.19	-12.07%	
PHR	41.40	下跌	下跌		44.50			61.55		
PLX	56.10	下跌	下跌		57.05			60.01		
PNJ	85.50	上漲	上漲	84.70	81.79	0.94%	77.07	78.71	10.94%	
POW	12.30	下跌	下跌		12.86			13.78		
PVT	16.40	下跌	上漲		16.98		18.30	16.28	-10.38%	
PPC	27.30	上漲	上漲	26.81	26.31	1.83%	28.40	24.39	-3.87%	
PTB	70.50	下跌	上漲		72.20		64.00	68.51	10.16%	
PVB	18.50	下跌	下跌		19.03			20.92		
PVD	14.85	下跌	下跌		15.20			16.61		
PVI	30.70	下跌	下跌		31.93			34.16		
PVS	17.70	上漲	下跌	17.80	17.06	-0.56%		19.30		
PXS	5.43	下跌	上漲		5.70		6.20	4.88	-12.42%	
QNS	28.60	下跌	上漲		29.34		33.80	28.38	-15.38%	
REE	35.60	下跌	上漲		36.82		33.33	35.23	6.83%	
SAB	232.50	下跌	下跌		240.04			255.47		
SAM	8.18	上漲	上漲	8.15	7.94	0.37%	7.40	7.58	10.54%	
SCR	6.08	上漲	上漲	5.93	5.38	2.53%	6.33	5.21	-3.95%	
SHI	8.86	下跌	上漲		9.22		6.99	8.30	26.75%	
SJS	16.50	下跌	下跌		16.92			16.88		
SKG	12.50	上漲	上漲	11.60	11.61	7.76%		11.70		
SSI	18.20	下跌	下跌		19.06			21.22		
STB	10.10	下跌	下跌		10.28			10.82		
TCB	23.00	下跌	下跌		23.36			24.91		
TCM	19.20	上漲	下跌	19.95	19.14	-3.76%		22.29		
TDH	10.10	下跌	下跌		10.16			11.11		
TLH	4.54	上漲	上漲	4.06	4.25	11.82%	4.48	4.43	1.34%	買進
TNG	15.30	上漲	下跌	15.10	14.86	1.32%		16.69		
VCB	89.90	上漲	上漲	87.50	86.39	2.74%	62.00	84.02	45.00%	
VCG	26.90	上漲	上漲	27.00	26.60	-0.37%	19.20	25.47	40.10%	
VCS	79.50	下跌	下跌		83.53			91.56		
VGC	18.00	下跌	下跌		18.37			19.51		
VGT	8.20	下跌	下跌		8.67			8.95		
VHC	78.30	下跌	下跌		80.15			83.84		
VHM	83.70	下跌	下跌		86.95			99.60		

We Create Fortune

VIB	17.80	上漲	上漲	17.40	16.82	2.30%		17.70	16.56	0.56%	
VIC	115.50	下跌	上漲		117.72			112.00	113.76	3.13%	
VIP	5.01	下跌	下跌		5.09				5.30		
VJC	143.80	下跌	上漲		144.27			124.50	138.01	15.50%	
VND	14.45	上漲	下跌	14.10	13.93	2.48%			14.88		
VNG	19.25	下跌	下跌		20.39				22.24		
VNM	118.00	下跌	下跌		121.35				127.91		
VPB	19.55	下跌	下跌		19.96				21.37		
VPI	41.40	下跌	上漲		42.10			41.30	39.68	0.24%	
VRC	22.35	下跌	上漲	16.05	23.88	48.78%	賣出	17.30	20.78	29.19%	
VRE	32.80	下跌	上漲		33.79			35.05	32.08	-6.42%	
VSC	26.10	上漲	下跌	25.45	24.77	2.55%			26.67		

LARGECAPS 大型股票趨勢追蹤表

股票	價格	短期趨勢	中期趨勢	短期買進價格	短期停損	暫計短期利潤%	短期訊號	中期買進價格	中期停損	暫計中期利潤%	中期訊號
ACB	22.90	下跌	上漲		23.20			24.00	22.57	-4.58%	
BID	45.20	上漲	上漲	41.90	42.81	7.88%		33.40	38.49	35.33%	
BSR	8.30	下跌	下跌		8.68				10.33		
BVH	68.70	下跌	下跌		74.95				73.44		
CTG	20.60	上漲	下跌	20.60	19.84	0.00%			21.78		
FPT	57.50	上漲	上漲	57.00	55.02	0.88%		40.23	54.99	42.94%	
GAS	96.90	下跌	下跌		99.23				107.33		
GEX	19.65	下跌	下跌		20.10				21.34		
GVR	10.80	下跌	N/A		11.61				N/A		
HDB	26.70	下跌	下跌		27.34				29.49		
HNG	14.15	下跌	下跌		14.78				15.88		
HPG	23.15	下跌	上漲		23.87			23.85	22.11	-2.94%	
HVN	34.20	下跌	下跌		34.76				36.93		
KDH	26.85	下跌	上漲		27.06			24.00	24.98	11.88%	
MBB	21.00	下跌	下跌		21.66				23.33		
MSN	55.70	下跌	下跌		57.22				66.96		
MWG	113.90	上漲	下跌	113.40	109.49	0.44%			122.49		
NVL	56.50	下跌	下跌		57.48				60.56		
OIL	8.20	下跌	下跌		8.85				10.73		
PLX	56.10	下跌	下跌		57.05				60.01		
PNJ	85.50	上漲	上漲	84.70	81.79	0.94%		77.07	78.71	10.94%	

We Create Fortune

POW	12.30	下跌	下跌		12.86			13.78		
QNS	28.60	下跌	上漲		29.34			33.26	28.38	-14.00%
REE	35.60	下跌	上漲		36.82			33.33	35.23	6.83%
ROS	23.05	下跌	下跌		24.52				26.78	
SBT	18.40	下跌	上漲		18.58			17.50	17.46	5.14%
SSI	18.20	下跌	下跌		19.06				21.22	
STB	10.10	下跌	下跌		10.28				10.82	
TCB	23.00	下跌	下跌		23.36				24.91	
TPB	21.00	下跌	下跌		21.53				23.94	
VCB	89.90	上漲	上漲	87.50	86.39	2.74%		62.00	84.02	45.00%
VCG	26.90	上漲	上漲	27.00	26.60	-0.37%		18.44	25.47	45.87%
VCS	79.50	下跌	下跌		83.53				91.56	
VEA	43.90	下跌	下跌		45.83				59.45	
VGI	24.60	上漲	N/A	26.80	24.48	-8.21%			N/A	
VHM	83.70	下跌	下跌		86.95				99.60	
VIB	17.80	上漲	上漲	17.40	16.82	2.30%		15.00	16.56	18.63%
VIC	115.50	下跌	上漲		117.72			112.00	113.76	3.13%
VJC	143.80	下跌	上漲		144.27			124.50	138.01	15.50%
VNM	118.00	下跌	下跌		121.35				127.91	
VPB	19.55	下跌	下跌		19.96				21.37	
VRE	32.80	下跌	上漲		33.79			35.05	32.08	-6.42%

MIDCAPS 中型股票趨勢追蹤表

股票	價格	短期趨勢	中期趨勢	短期買進價格	短期停損	暫計短期利潤%	短期訊號	中期買進價格	中期停損	暫計中期利潤%	中期訊號
AAA	12.95	下跌	下跌		13.19				15.40		
ANV	21.80	下跌	下跌		22.77				25.65		
ASM	6.61	下跌	下跌	6.71	6.65	-0.94%	賣出		7.24		
BMI	25.30	下跌	上漲		25.42			26.70	23.99	-5.24%	
BMP	46.65	上漲	上漲	49.00	46.21	-4.80%		48.30	46.42	-3.42%	
BWE	24.50	上漲	下跌	25.10	24.26	-2.39%			25.84		
CEO	9.60	上漲	下跌	9.30	9.02	3.23%			9.80		
CII	22.60	下跌	上漲		23.14			24.45	22.23	-7.57%	
CRE	24.25	上漲	下跌	24.20	23.66	0.21%			25.03		
CTI	21.05	下跌	下跌		22.35				24.28		
CTR	40.80	上漲	下跌	43.30	40.08	-5.77%			50.54		

We Create Fortune

D2D	79.30	下跌	上漲		80.66			83.10	73.17	-4.57%	
DBD	53.50	下跌	下跌		57.93			38.65	54.36	40.64%	
DCM	6.70	下跌	下跌		6.78				7.15		
DGW	22.30	下跌	下跌		22.85				25.88		
DHC	37.20	下跌	上漲		40.16			37.70	36.98	-1.33%	
DIG	14.00	上漲	下跌	14.00	13.84	0.00%	買進		14.69		
DPG	42.80	下跌	下跌		43.55				50.35		
DPM	13.40	下跌	下跌		13.52				14.36		
DRC	23.10	下跌	上漲		23.57			21.60	21.25	6.94%	
DXG	14.10	下跌	下跌		14.59				16.12		
E1VFN30	14.50	下跌	下跌		14.74				15.56		
FCN	10.05	下跌	下跌		10.35				11.21		
FLC	4.88	上漲	上漲	4.61	4.45	5.86%		4.63	4.02	5.40%	
GEG	26.15	下跌	上漲		27.19			12.50	25.77	109.16%	
GMD	23.95	上漲	下跌	23.60	23.27	1.48%			25.29		
GTN	21.90	上漲	上漲	21.70	21.06	0.92%		15.00	19.49	46.00%	
HAG	3.96	上漲	下跌	3.86	3.82	2.59%			4.22		
HBC	10.70	上漲	下跌	10.70	10.66	0.00%	買進		12.69		
HCM	20.90	下跌	下跌		21.89			23.40	22.07	-5.68%	賣出
HDC	24.75	上漲	上漲	23.10	22.23	7.14%		15.25	20.25	62.30%	
HDG	31.70	下跌	下跌		33.05				35.72		
HPX	26.35	上漲	#N/A	27.50	25.87	-4.18%		35.30	#N/A	#N/A	
HSG	8.10	上漲	上漲	8.40	8.00	-3.57%		7.75	7.30	4.52%	
HT1	14.65	下跌	上漲		15.37			16.90	13.91	-13.31%	
HTM	17.00	上漲	下跌	16.00	15.26	6.25%			18.47		
IBC	20.40	下跌	下跌		20.64				21.22		
IDI	5.20	上漲	下跌	5.45	5.13	-4.59%			5.89		
IJC	15.70	上漲	上漲	14.65	13.94	7.17%		13.10	12.68	19.85%	
ITA	2.81	下跌	下跌		2.84				3.14		
KBC	15.45	上漲	上漲	15.25	14.69	1.31%		14.85	14.00	4.06%	
KDC	19.00	下跌	上漲		19.15			20.82	18.08	-8.72%	
KOS	27.80	上漲	上漲	26.80	26.82	3.73%		26.30	25.20	5.70%	
KSB	17.80	上漲	下跌	17.75	17.04	0.28%			19.42		
LDG	8.43	下跌	下跌		8.94				10.22		
LPB	7.30	下跌	下跌		7.59				8.13		
MBG	31.00	上漲	下跌	31.00	30.35	0.00%	買進		45.18		
MBS	14.20	上漲	下跌	14.70	14.18	-3.40%			15.75		
MPC	21.50	上漲	下跌	20.10	19.84	6.97%			23.55		

We Create Fortune

NBB	20.15	下跌	下跌		21.00				22.02		
NKG	6.72	下跌	上漲		7.04			7.11	5.98	-5.49%	
NLG	27.35	上漲	上漲	27.35	27.26	0.00%	買進	26.28	26.30	4.07%	
NT2	21.65	下跌	下跌		22.30				23.98		
NTL	25.10	上漲	上漲	24.40	23.42	2.87%			24.88		
NVB	9.50	上漲	上漲	7.60	9.16	25.00%		8.50	8.32	11.76%	
OGC	3.60	上漲	下跌	3.75	3.51	-4.00%			4.07		
PC1	17.55	下跌	下跌		18.12				20.37		
PDR	25.50	下跌	上漲		26.46			23.59	25.19	8.07%	
PHR	41.40	下跌	下跌		44.50				61.55		
PPC	27.30	上漲	上漲	28.30	26.31	-3.53%		28.40	24.39	-3.87%	
PTB	70.50	下跌	上漲		72.20			60.78	68.51	15.99%	
PVD	14.85	下跌	下跌		15.20				16.61		
PVI	30.70	下跌	下跌		31.93				34.16		
PVS	17.70	上漲	下跌	17.80	17.06	-0.56%			19.30		
PVT	16.40	下跌	上漲		16.98			17.31	16.28	-5.23%	
QCG	4.12	下跌	下跌		4.34				4.80		
SCR	6.08	上漲	上漲	5.93	5.38	2.53%		6.33	5.21	-3.95%	
SGP	7.20	下跌	下跌		7.38				9.54		
SHB	6.20	上漲	下跌	6.40	5.95	-3.13%			6.72		
SHS	7.80	下跌	上漲		8.00			8.40	7.36	-7.14%	
SZC	18.10	上漲	#N/A	17.85	16.10	1.40%			#N/A		
TCH	30.40	上漲	上漲	30.05	28.19	1.16%		26.15	25.35	16.25%	
TCM	19.20	上漲	下跌	19.95	19.14	-3.76%			22.29		
TDH	10.10	下跌	下跌		10.16				11.11		
TNG	15.30	上漲	下跌	15.10	14.86	1.32%			16.69		
TTB	4.17	下跌	下跌		4.78				8.85		
VGC	18.00	下跌	下跌		18.37				19.51		
VGT	8.20	下跌	下跌		8.67				8.95		
VHC	78.30	下跌	下跌		80.15				83.84		
VND	14.45	上漲	下跌	14.10	13.93	2.48%			14.88		
VNG	19.25	下跌	下跌		20.39				22.24		
VPI	41.40	下跌	上漲		42.10			41.30	39.68	0.24%	

We Create Fortune

SMALLCAPS 小型股票趨勢追蹤表

股票	價格	短期趨勢	中期趨勢	短期買進價格	短期停損	暫計短期利潤%	短期訊號	中期買進價格	中期停損	暫計中期利潤%	中期訊號
AAV	8.30	上漲	下跌	8.30	8.08	0.00%	買進		9.32		
AGR	3.43	下跌	下跌		3.57				4.02		
AMD	2.28	下跌	上漲		2.76			1.70	1.93	34.12%	
APG	9.70	上漲	上漲	8.76	9.49	10.73%		9.90	8.56	-2.02%	
ART	2.80	上漲	上漲	2.00	2.62	40.00%		2.30	1.77	21.74%	
BCG	8.15	下跌	上漲		8.50			6.39	7.47	27.54%	
C4G	6.60	上漲	下跌	6.30	5.56	4.76%			6.98		
C69	11.60	上漲	下跌	10.80	8.13	7.41%			16.38		
CCL	7.21	上漲	上漲	6.80	6.91	6.03%		7.88	5.66	-8.50%	
CVT	20.60	下跌	下跌		21.11				22.85		
DAH	11.50	上漲	上漲	9.99	10.65	15.12%			11.27		
DLG	1.85	上漲	上漲	1.80	1.67	2.78%		1.71	1.65	8.19%	買進
DRH	4.51	下跌	下跌		4.81				5.83		
DTD	10.80	上漲	下跌	11.10	10.41	-2.70%			13.12		
EVG	2.63	下跌	下跌		2.76				2.90		
FIT	10.85	上漲	上漲	4.49	9.35	141.65%		3.64	5.82	198.08%	
FTM	2.25	下跌	下跌		2.53				4.64		
FUESS V50	12.60	下跌	下跌		12.66				13.19		
GKM	15.10	上漲	上漲	15.00	14.56	0.67%		14.90	14.79	1.34%	買進
HAH	11.60	下跌	下跌		12.28				13.80		
HAI	3.50	下跌	上漲	1.69	3.68	117.69%	賣出	1.88	2.75	86.17%	
HAR	4.23	下跌	上漲		4.94			3.90	3.49	8.46%	
HDA	10.50	下跌	下跌		10.69				11.79		
HHP	11.80	上漲	下跌	12.20	11.54	-3.28%			13.22		
HHS	3.28	下跌	上漲		3.55			3.36	2.94	-2.38%	
HID	2.49	上漲	上漲	2.36	2.09	5.51%		2.63	2.16	-5.32%	
HII	9.71	下跌	下跌		10.13				11.16		
HQC	1.20	上漲	上漲	1.23	1.16	-2.44%		1.16	1.10	3.45%	買進
HSL	7.57	下跌	下跌		8.02				8.77		
HUT	2.40	上漲	下跌	2.40	2.38	0.00%			2.71		
HVG	8.25	上漲	上漲	7.82	7.83	5.50%		3.90	6.94	111.54%	
HVH	18.90	上漲	下跌	17.90	17.42	5.59%			19.76		
IDJ	5.40	下跌	下跌		6.90			7.20	5.42	-24.79%	
JVC	3.48	下跌	下跌		3.86				4.75		



We Create Fortune

KLF	1.80	上漲	上漲	1.40	1.60	28.57%		1.50	1.03	20.00%	
LCG	8.13	上漲	下跌	8.54	7.97	-4.80%			8.76		
LGL	7.80	下跌	下跌		8.33			7.11	8.39	17.90%	賣出
LHG	15.40	下跌	下跌		15.65				16.89		
LMH	11.35	下跌	#N/A	12.30	11.37	-7.54%	賣出		#N/A		
MST	5.10	下跌	上漲		5.40			3.40	4.23	50.00%	
NDN	17.80	上漲	上漲	17.40	17.12	2.30%		13.10	16.27	35.83%	
PHC	10.70	下跌	下跌		11.27				12.18		
PLP	9.53	下跌	下跌		10.28				11.39		
PVB	18.50	下跌	下跌		19.03				20.92		
PVC	6.70	下跌	上漲		6.97			6.70	6.66	0.00%	
PVX	1.20	下跌	下跌		1.34				1.46		
PXL	7.60	下跌	上漲		8.17			6.70	6.64	13.43%	
SHI	8.86	下跌	上漲		9.22			5.77	8.30	53.68%	
SJF	2.20	下跌	下跌		2.35				2.74		
SPP	1.90	下跌	下跌	2.20	1.92	-12.79%	賣出		2.60		
TDC	8.75	上漲	下跌	8.75	8.41	0.00%	買進		9.04		
TIG	6.80	下跌	上漲		7.05			3.20	5.49	112.50%	
TLH	4.54	上漲	上漲	4.06	4.25	11.82%		4.48	4.43	1.34%	買進
TNA	25.10	下跌	上漲	13.70	25.61	86.93%	賣出	11.45	22.14	119.19%	
TNI	10.40	下跌	上漲		10.75			10.90	9.99	-4.59%	
TSC	3.16	上漲	下跌	2.95	2.78	7.12%			3.45		
TTF	2.70	上漲	下跌	2.74	2.60	-1.46%			3.03		
TTH	2.60	下跌	下跌		2.73				3.02		
TVC	17.70	上漲	上漲	16.90	17.16	4.73%		14.30	14.73	23.78%	
VC3	16.60	下跌	上漲		17.25			22.00	16.32	-24.55%	
VCR	11.90	下跌	下跌		13.21				19.21		
VNA	3.50	上漲	下跌	3.50	3.16	0.00%	買進		4.93		
VNE	3.69	下跌	下跌		3.81				3.70		
VRC	22.35	下跌	上漲	16.05	23.88	48.78%	賣出	17.30	20.78	29.19%	



We Create Fortune

胡志明市交易所 (HSX)

	收盤	漲跌%
VNI	960.92	0.21%
VN30	873.18	0.38%
VN Mid	928.13	0.43%
VN Small	797.41	0.03%

河內交易所 (HSX)

	收盤	漲跌%
HNI	102.93	0.47%
HN30	181.11	-0.10%
VNX AllSh	841.96	0.30%

UPCOM 市場 (UPCoM)

	收盤	漲跌%
UPCoM	55.6	-0.27%

外資交易	成交值(十億盾)	
買進	129.36	
賣出	140.82	
買超/賣超	-11.46	

外資交易	成交值(十億盾)	
買進	4.35	
賣出	16.77	
買超/賣超	-12.42	

外資交易	成交值(十億盾)	
買進	0.95	
賣出	4.04	
買超/賣超	-3.09	

上漲排名/股碼	漲跌(VND)	漲跌%
HBC	700	7.00%
IJC	1000	6.80%
HDC	1550	6.68%
CTD	2400	4.52%
AAA	550	4.44%

上漲排名/股碼	漲跌(VND)	漲跌%
HHC	10700	10.00%
MBG	1500	5.08%
AMV	1000	4.17%
L14	1700	2.42%
CEO	100	1.05%

上漲排名/股碼	漲跌(VND)	漲跌%
MSR	1400	10.77%
HTM	1100	6.92%
C4G	400	6.45%
LLM	800	4.44%
GVR	400	3.85%

下跌排名/股碼	漲跌(VND)	漲跌%
HAI	-260	-6.91%
VRC	-1650	-6.88%
TNA	-1850	-6.86%
HQC	-80	-6.25%
DLG	-70	-3.65%

下跌排名/股碼	漲跌(VND)	漲跌%
TVC	-300	-1.67%
TIG	-100	-1.45%
PVI	-300	-0.97%
NTP	-300	-0.93%
PVS	-100	-0.56%

下跌排名/股碼	漲跌(VND)	漲跌%
DNW	-600	-3.14%
TDP	-300	-1.78%
QNS	-200	-0.69%
CTR	-100	-0.24%
NTC	-300	-0.18%

*備註：市值>5,000 億盾；成交值>15 億盾

市值排名/股碼	十億盾
VIC	389,070
VCB	333,799
VHM	275,332
VNM	206,527
GAS	184,313

市值排名/股碼	十億盾
ACB	37,603
VCS	12,720
VCG	11,882
PVS	8,508
SHB	7,459

市值排名/股碼	十億盾
ACV	163,086
VEA	63,074
MCH	50,710
GVR	41,440
BCM	30,659

交易量排名/股碼	成交值	30 日均
ROS	31,931,850	33,161,719
DLG	20,314,710	6,659,867
FLC	14,595,440	9,838,250
TCB	11,697,310	978,590
DIG	9,069,440	590,207

交易量排名/股碼	成交值	30 日均
VCG	14,541,000	176,004
KLF	4,953,277	2,654,939
ART	3,948,007	2,260,211
CEO	2,637,913	362,415
HUT	2,256,957	1,320,673

交易量排名/股碼	成交值	30 日均
ORS	1,000,000	19,036
C4G	950,790	240,025
VIB	702,476	351,599
BSR	584,248	1,430,620
HTM	414,020	196,793

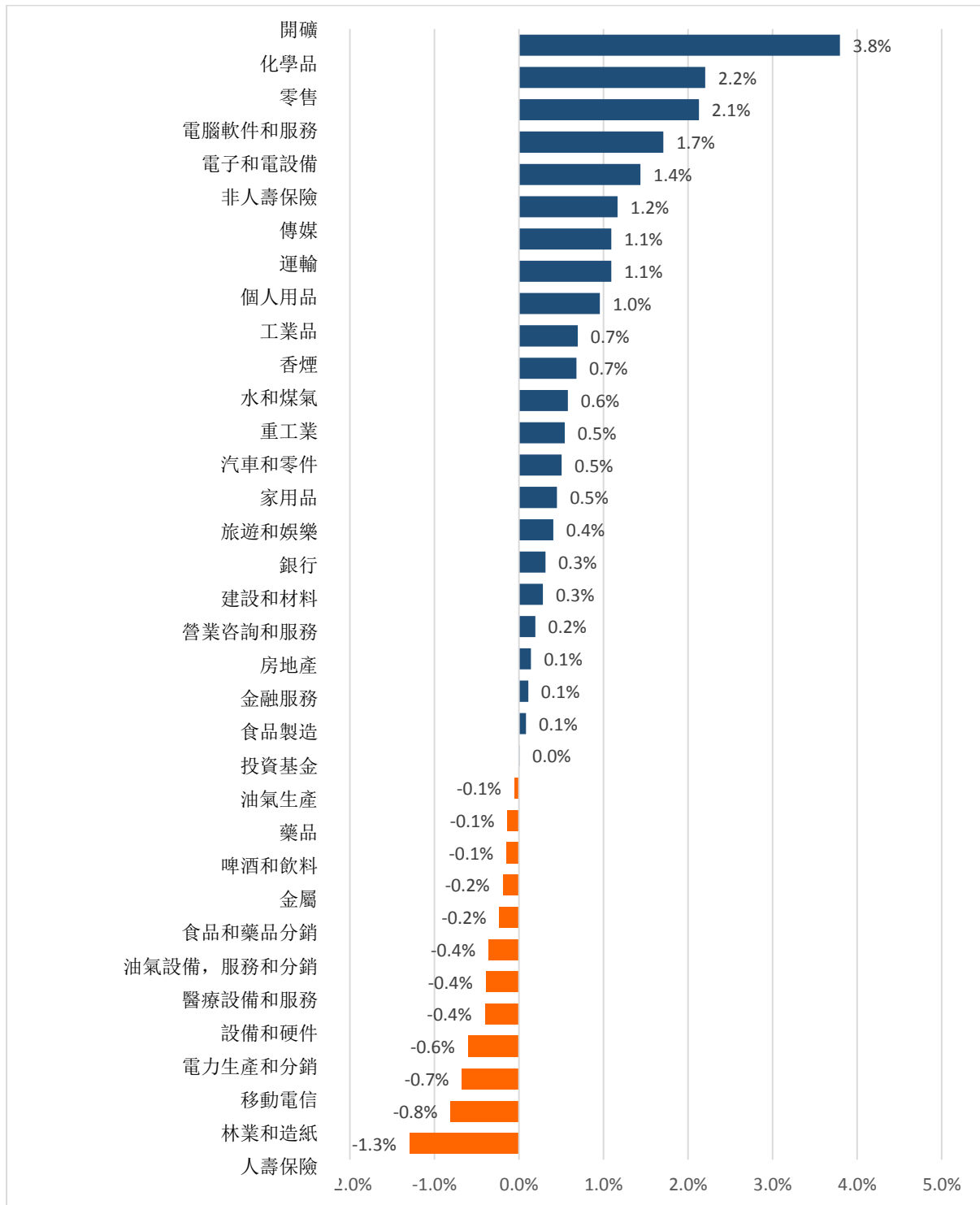
資料源: Bloomberg & Yuanta Research

資料源: Bloomberg & Yuanta Research

資料源: Bloomberg & Yuanta Research

We Create Fortune

各行業板塊的交易走勢



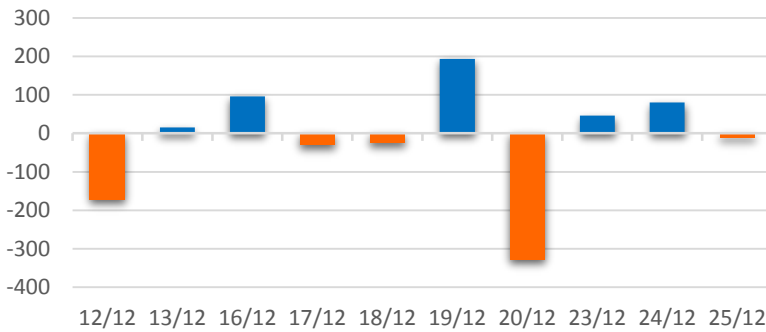
資料源: FiinPro - YSVN



We Create Fortune

外資買進賣統計

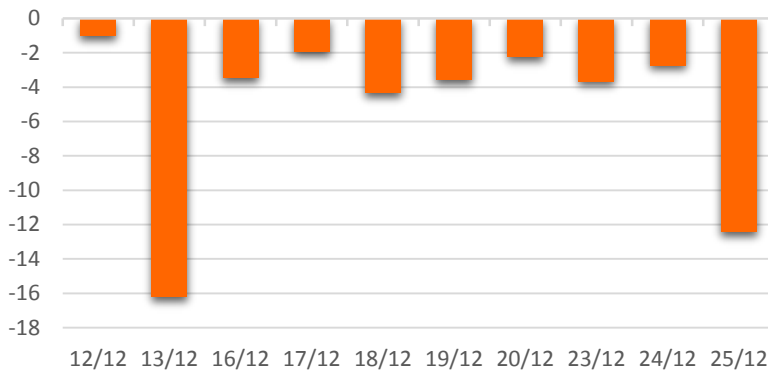
HSX 外資每日買/賣超



證券代碼	買超金額 (百萬盾)	證券代碼	賣超金額 (百萬盾)
MSN	19,715	VIC	11,896
BID	9,131	POW	6,685
VRE	2,550	SAB	6,174
PPC	1,915	VHM	5,789
AAA	1,591	VHC	3,795

HSX 外資買/賣超的前 5 名

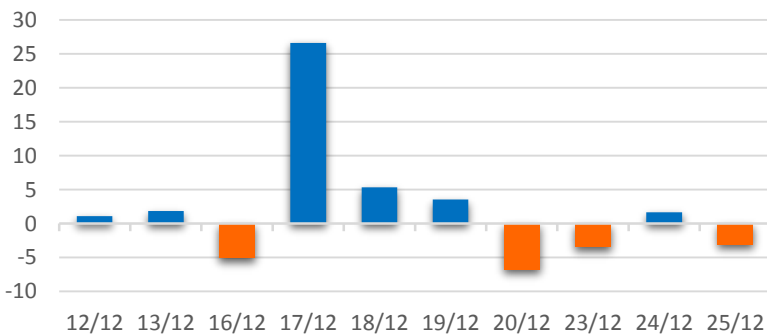
HNX 外資每日買/賣超



證券代碼	買超金額 (百萬盾)	證券代碼	賣超金額 (百萬盾)
TIG	2,497	SED	12,366
IDV	488	NTP	1,410
AMV	281	HHC	873
IDC	182	HUT	708
HDA	150	SMN	383

HNX 外資買/賣超的前 5 名

UPCOM 外資每日買/賣超



證券代碼	買超金額 (百萬盾)	證券代碼	賣超金額 (百萬盾)
VTP	2,815	VEA	3,049
LPB	2,028	ACV	2,509
QNS	1,401	HND	2,445
GVR	855	BSR	2,203
SKH	134	OIL	662

UPCOM 外資買/賣超的前 5 名

源: FiinPro - YSVN



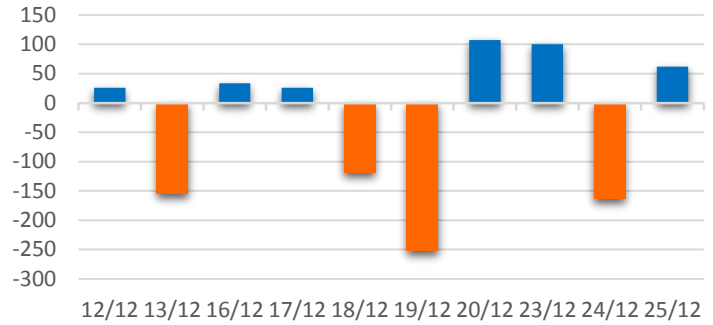
We Create **Fortune**

自營進出統計

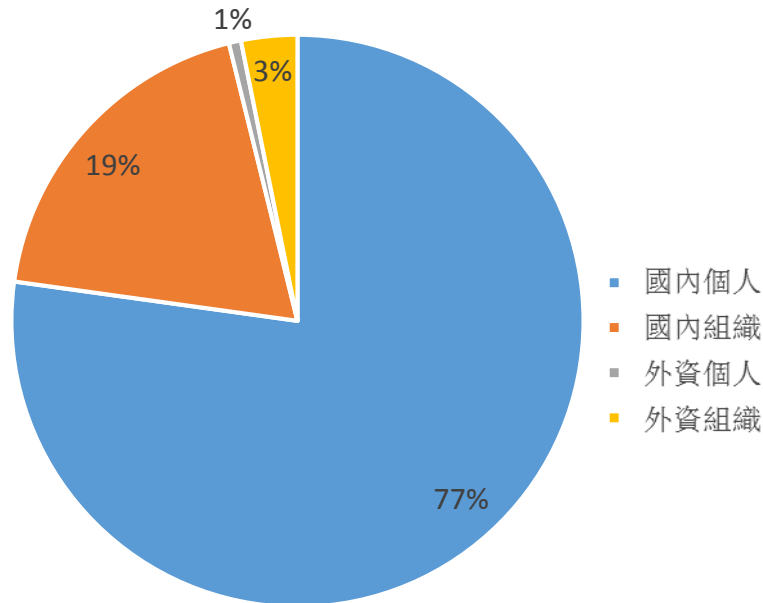
證券代碼	買超金額 (百萬盾)	證券代碼	賣超金額 (百萬盾)
TCB	120,116	VPB	38,673
TNI	26,000	HPG	21,433
MSN	14,200	TCB	21,400
FPT	3,427	FPT	6,752
CNG	2,916	MSN	4,993

券商自營交易最大前名

券商自營交易每日買/賣超 (bil.VND)



越南證券市場投資人類別統計

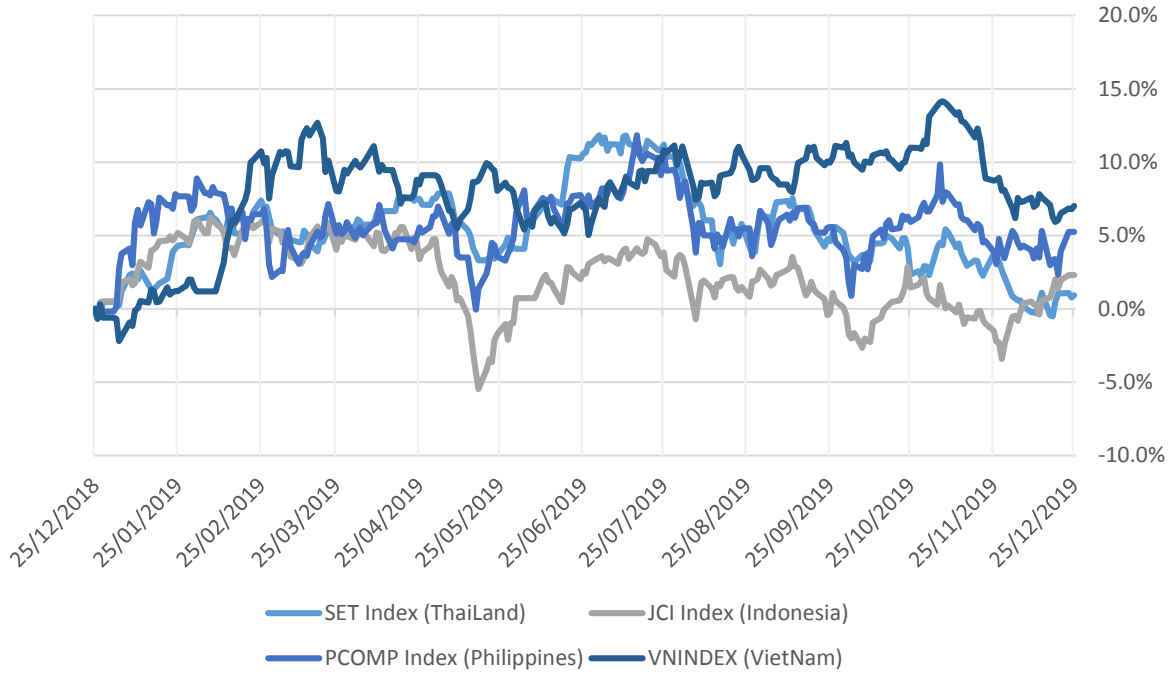


資料源: FiiPro - YSVN



We Create Fortune

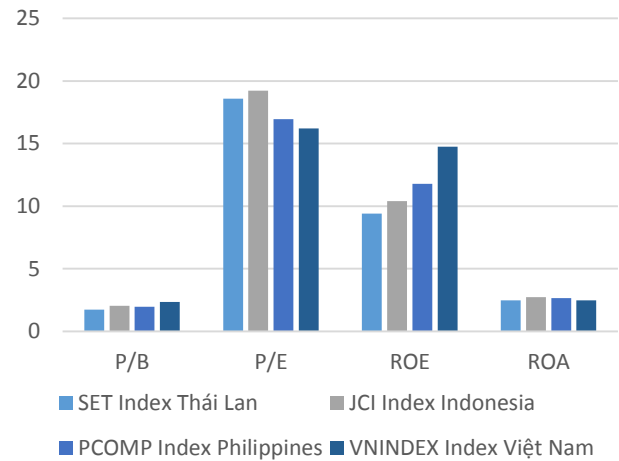
東南亞主要市場走勢比較



東南亞主要市場數據

		Thailand	Indonesia	Philippines	Vietnam
P/B		1.7x	2.1x	2.0x	2.3x
P/E		18.8x	19.9x	17.1x	15.8x
ROE	%	9.28	10.57	11.79	14.74
ROA	%	2.41	2.77	2.66	2.42
Vốn hóa	Tỷ USD	550.44	522.03	192.99	141.22
GTGD	Triệu USD	1.11	0.35	0.08	0.12
LS cổ tức	%	3.25	2.40	1.59	2.03

源：Bloomberg & YSVN





We Create **Fortune**

元大證券（越南）公司

個人客戶分析部

Nguyễn Th ê Minh

研究分析經理

+84 28 3622 6868 ext 3826

minh.nguyen@yuanta.com.vn

Quách Đức Khánh

高級分析專員

+84 28 3622 6868 ext 3833

khanh.quach@yuanta.com.vn

Phạm Tấn Phát

高級分析專員

+84 28 3622 6868 ext 3880

phat.pham@yuanta.com.vn

Nguyễn Trịnh Ngọc Hồng

分析專員

+84 28 3622 6868 ext 3832

hong.nguyen@yuanta.com.vn

個人客戶業務部

Nguyễn Thanh Tùng

總公司業務經理

+84 28 3622 6868 ext 3609

tung.nguyen@yuanta.com.vn

Chung Kim Hoa

華人客戶部經理

+84 28 3622 6868 ext 3828

hoa.chung@yuanta.com.vn

Phù Vĩnh Qu ê

堤岸分行經理

+84 28 3622 6868

que.phu@yuanta.com.vn

Nguyễn Việt Quang

河內分行經理

+84 28 3622 6868 ext 3404

quang.nguyen@yuanta.com.vn

Võ Thị Thu Thủy

平陽分行經理

+84 28 3622 6868 ext 3505

thuy.vo@yuanta.com.vn

Bùi Quốc Phong

同奈分行經理

+84 28 3622 6868

phong.bui@yuanta.com.vn

Nguyễn Đức Hoàn

河內南部營業中心經理

+84 28 3622 6868 ext 3409

hoan.nguyen@yuanta.com.vn

Võ Đình Tuấn

峴港分行經理

+84 28 3622 6868 ext 3301

tuan.vo@yuanta.com.vn



We Create **Fortune**

Appendix A: Important Disclosures

Analyst Certification

Each research analyst primarily responsible for the content of this research report, in whole or in part, certifies that with respect to each security or issuer that the analyst covered in this report: (1) all of the views expressed accurately reflect his or her personal views about those securities or issuers; and (2) no part of his or her compensation was, is, or will be, directly or indirectly, related to the specific recommendations or views expressed by that research analyst in the research report.

Ratings Definitions

BUY: We have a positive outlook on the stock based on our expected absolute or relative return over the investment period. Our thesis is based on our analysis of the company's outlook, financial performance, catalysts, valuation and risk profile. We recommend investors add to their position.

HOLD-Outperform: In our view, the stock's fundamentals are relatively more attractive than peers at the current price. Our thesis is based on our analysis of the company's outlook, financial performance, catalysts, valuation and risk profile.

HOLD-Underperform: In our view, the stock's fundamentals are relatively less attractive than peers at the current price. Our thesis is based on our analysis of the company's outlook, financial performance, catalysts, valuation and risk profile.

SELL: We have a negative outlook on the stock based on our expected absolute or relative return over the investment period. Our thesis is based on our analysis of the company's outlook, financial performance, catalysts, valuation and risk profile. We recommend investors reduce their position.

Under Review: We actively follow the company, although our estimates, rating and target price are under review.

Restricted: The rating and target price have been suspended temporarily to comply with applicable regulations and/or Yuanta policies.

Note: Yuanta research coverage with a Target Price is based on an investment period of 12 months. Greater China Discovery Series coverage does not have a formal 12 month Target Price and the recommendation is based on an investment period specified by the analyst in the report.

Global Disclaimer

© 2018 Yuanta. All rights reserved. The information in this report has been compiled from sources we believe to be reliable, but we do not hold ourselves responsible for its completeness or accuracy. It is not an offer to sell or solicitation of an offer to buy any securities. All opinions and estimates included in this report constitute our judgment as of this date and are subject to change without notice.

This report provides general information only. Neither the information nor any opinion expressed herein constitutes an offer or invitation to make an offer to buy or sell securities or other investments. This material is prepared for general circulation to clients and is not intended to provide tailored investment advice and does not take into account the individual financial situation and objectives of any specific person who may receive this report. Investors should seek financial advice regarding the appropriateness of investing in any securities, investments or investment strategies discussed or recommended in this report. The information contained in this report has been compiled from sources believed to be reliable but no representation or warranty, express or implied, is made as to its accuracy, completeness or correctness. This report is not (and should not be construed as) a solicitation to act as securities broker or dealer in any jurisdiction by any person or company that is not legally permitted to carry on such business in that jurisdiction.

Yuanta research is distributed in the United States only to Major U.S. Institutional Investors (as defined in Rule 15a-6 under the Securities Exchange Act of 1934, as amended and SEC staff interpretations thereof). All transactions by a US person in the securities mentioned in this report must be effected through a registered broker-dealer under Section 15 of the Securities Exchange Act of 1934, as amended. Yuanta research is distributed in Taiwan by Yuanta Securities Investment Consulting. Yuanta research is distributed in Hong Kong by Yuanta Securities (Hong Kong) Co. Limited, which is licensed in Hong Kong by the Securities and Futures Commission for regulated activities, including Type 4 regulated activity (advising on securities). In Hong Kong, this research report may not be redistributed, retransmitted or disclosed, in whole or in part or any form or manner, without the express written