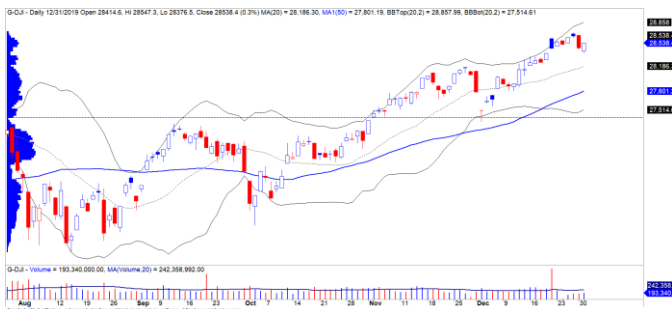


DIỄN BIẾN THỊ TRƯỜNG THẾ GIỚI

Chỉ số Dow Jones đóng cửa tăng 22.3% trong năm 2019 và xác lập mức đỉnh lịch sử mới. Trong ngắn hạn, đồ thị giá của chỉ số này có dấu hiệu bước vào giai đoạn tích lũy cho thấy xu hướng tăng ngắn hạn đã có dấu hiệu suy yếu và nhịp điều chỉnh có thể sẽ còn xảy ra trong ngắn hạn.

- Tổng thống Trump tuyên bố sẽ ký thỏa thuận giai đoạn một với Trung Quốc vào ngày 15/01/2020 và nhấn mạnh đây là thỏa thuận rất lớn và toàn diện. Đồng thời, ông cũng sẽ đến Bắc Kinh để bàn luận về thỏa thuận giai đoạn hai.

Mã	Ngày	Thay đổi (.000)	M/B ước tính (tỷ)	Tỷ lệ Premium
VanEck	31/12	-	-	-0.37%
DB FTSE	30/12	-	-	0.16%
Ishares MSCI Frontier 100 ETF	31/12	-	-	0.73%
Kim Kindex VN30	27/12	-	-	0.96%
Premia MSCI	31/12	-	-	0.97%
E1VFN30	30/12	+1,200	+17	0.10%

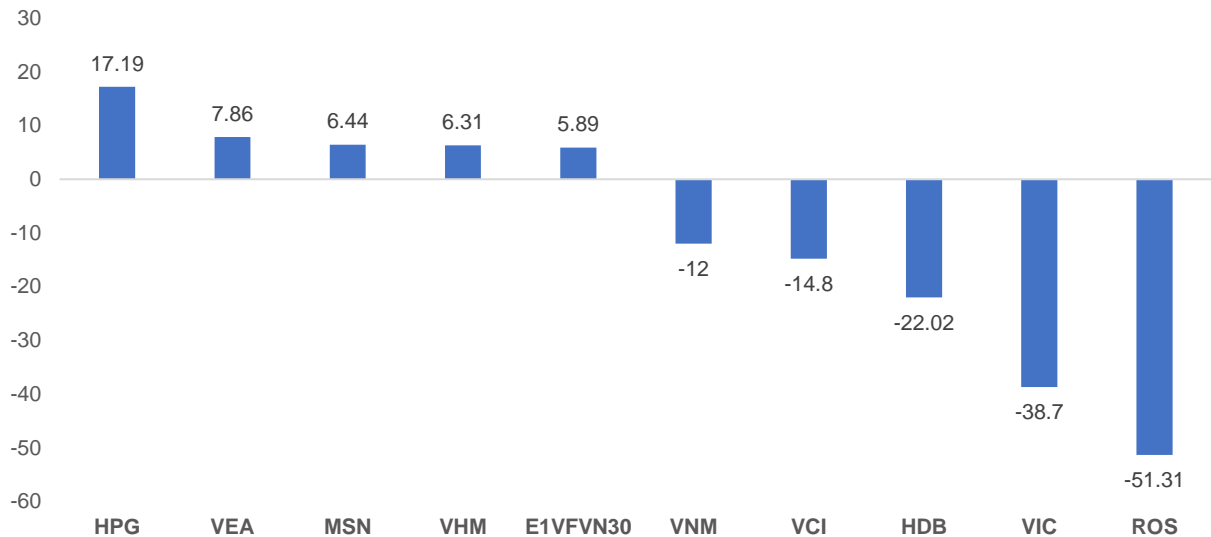


Diễn biến giá của chỉ số Dow Jones

We Create Fortune

DIỄN BIẾN THỊ TRƯỜNG VIỆT NAM

Khối ngoại bán ròng mạnh gần 126 tỷ và phần lớn chủ yếu tập trung bán ròng ở cổ phiếu ROS và VIC.



CCQ E1VFN30 duy trì đà tăng và đồ thị giá quay trở lại mức kháng cự ngắn hạn 14.80. Kết thúc năm 2019, CCQ E1VFN30 đã có mức tăng 3.1% và đây cũng là quỹ ETF được khối ngoại mua ròng nhiều nhất trong năm 2019, đặc biệt là kể từ khi chứng chỉ lưu ký DR của Thái Lan (mã chứng khoán SET:E1VFN3001) đi vào hoạt động kể từ cuối năm 2018.

- Trong ngắn hạn, đồ thị giá có dấu hiệu bước vào giai đoạn biến động mạnh theo chiều hướng tích cực và xu hướng ngắn hạn được nâng từ mức GIẢM lên TĂNG. Do đó, chúng tôi kỳ vọng quỹ ETF này có thể sẽ tiếp tục huy động thêm CCQ trong những phiên tới. Đồng thời, đối với các nhà đầu tư ưa thích các sản phẩm ETF thì có thể xem xét mua CCQ E1VFN30 ở mức giá hiện tại (mức cắt lỗ có thể theo dõi ở các bản tin Market Today).



Diễn biến giá của CCQ E1VFN30



We Create **Fortune**

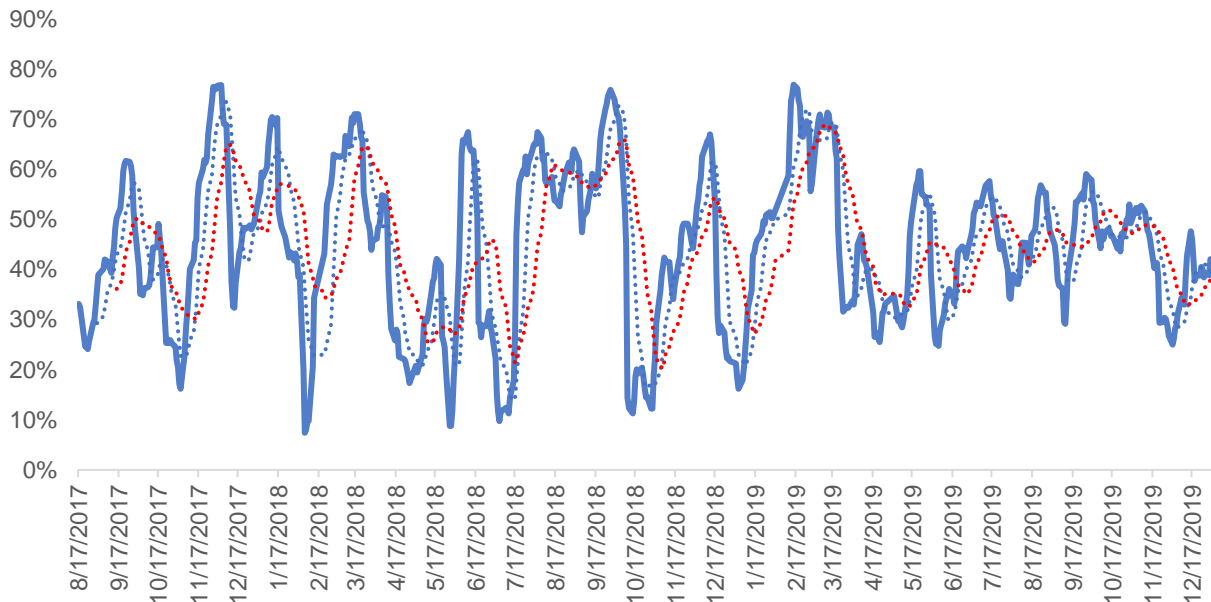
QUAN ĐIỂM THỊ TRƯỜNG NGẮN HẠN

Chúng tôi cho rằng chỉ số VN-Index có thể sẽ tiếp tục tích lũy quanh mức 960 điểm và nhóm cổ phiếu Midcaps và Smallcaps có thể sẽ hồi phục trở lại trong các phiên giao dịch cuối tuần. Đồng thời, trạng thái tích lũy có thể sẽ còn tiếp diễn cho đến khi thanh khoản gia tăng trở lại cho thấy dòng tiền ngắn hạn. Điểm tích cực chúng tôi quan sát thấy là dòng tiền đã có dấu hiệu dịch chuyển sang nhóm cổ phiếu Upcom.

Hệ thống chỉ báo xu hướng của chúng tôi vẫn duy trì mức GIẢM xu hướng ngắn hạn trên hai chỉ số chính với mức kháng cự ở mức 967.13 điểm của chỉ số VN-Index và 103.69 điểm của chỉ số HNX-Index. Đồng thời, chúng tôi nâng mức xu hướng ngắn hạn của chỉ số Upcom từ mức GIẢM lên TĂNG. Do đó, trên quan điểm thận trọng, các nhà đầu tư nên tiếp tục đứng ngoài thị trường. Đồng thời, nếu nhà đầu tư có mức độ rủi ro cao thì vẫn có thể xem xét mở vị thế mua mới với tỷ trọng đã đưa ra khuyến nghị.

Tỷ trọng khuyến nghị ngắn hạn: 42% cổ phiếu/58% tiền.

Tỷ trọng khuyến nghị trung hạn: 37% cổ phiếu/63% tiền.



Biểu đồ tỷ trọng cổ phiếu ngắn hạn

DANH MỤC CÁC CỔ PHIẾU THEO DÕI

- Cổ phiếu xuất hiện tín hiệu MUA ngắn hạn: AGR, E1VFN30, HDB, VGC, VGT, VNG, VPB, VPI.
- Cổ phiếu xuất hiện tín hiệu BÁN ngắn hạn: KSB, MBG.

Bảng theo dõi xu hướng của các cổ phiếu được chúng tôi cập nhật trong báo cáo Nhận định thị trường (Báo cáo này sẽ được chúng tôi cập nhật vào mỗi buổi chiều sau giờ giao dịch).

We Create Fortune

DANH MỤC KHUYẾN NGHỊ NGẮN HẠN

CP	Giá	Xu hướng ngắn hạn	Xu hướng trung hạn	Ngày khuyến nghị MUA	Giao dịch T+	Giá mua ngắn hạn	Mức cắt lỗ ngắn hạn	%Lợi nhuận	Khuyến nghị	Đánh giá rủi ro ngắn hạn
CCL	8.10	TĂNG	TĂNG	26/11/2019	T+27	6.80	7.49	19.12%	NẮM GIỮ	Rủi ro thấp
PPC	26.90	TĂNG	TĂNG	29/11/2019	T+24	26.81	26.31	0.33%	NẮM GIỮ	Rủi ro thấp
FPT	58.30	TĂNG	TĂNG	13/12/2019	T+14	57.00	56.20	2.28%	NẮM GIỮ	Rủi ro thấp
MWG	114.00	TĂNG	GIẢM	13/12/2019	T+14	113.40	109.95	0.53%	NẮM GIỮ	Rủi ro thấp
VCB	90.20	TĂNG	TĂNG	13/12/2019	T+14	87.50	87.37	3.09%	NẮM GIỮ	Rủi ro thấp
BID	46.15	TĂNG	TĂNG	16/12/2019	T+13	41.90	44.37	10.14%	NẮM GIỮ	Rủi ro thấp
HDC	23.80	TĂNG	TĂNG	17/12/2019	T+12	23.10	23.48	3.03%	NẮM GIỮ	Rủi ro thấp
IJC	16.00	TĂNG	TĂNG	18/12/2019	T+11	14.65	15.37	9.22%	NẮM GIỮ	Rủi ro thấp
PNJ	86.00	TĂNG	TĂNG	24/12/2019	T+7	84.70	84.36	1.53%	NẮM GIỮ	Rủi ro thấp
TCH	32.65	TĂNG	TĂNG	24/12/2019	T+7	30.05	30.02	8.65%	NẮM GIỮ	Rủi ro thấp
SZC	17.70	TĂNG	GIẢM	25/12/2019	T+6	17.85	16.93	-0.84%	NẮM GIỮ	Rủi ro thấp
DIG	13.80	TĂNG	GIẢM	26/12/2019	T+5	14.00	13.39	-1.43%	NẮM GIỮ	Rủi ro thấp
DXG	14.50	TĂNG	GIẢM	30/12/2019	T+3	14.60	13.88	-0.68%	NẮM GIỮ	Rủi ro thấp
VJC	146.20	TĂNG	TĂNG	31/12/2019	T+2	144.40	142.29	1.25%	NẮM GIỮ	Rủi ro thấp

Chú thích:

- Rủi ro cao: Khi chúng tôi đánh giá ở mức này thì nhà đầu tư nên chuyển từ vị thế NẮM GIỮ sang CHỐT LỖI 1/2 tỷ trọng đang nắm giữ
- Rủi ro tăng nhẹ: Nhà đầu tư có thể tiếp tục NẮM GIỮ và dừng mua
- Rủi ro thấp: Nhà đầu tư có thể tiếp tục NẮM GIỮ hoặc tiếp tục mua vào

DANH MỤC KHUYẾN NGHỊ TRUNG HẠN

Hiện nay, chúng tôi vẫn chưa có khuyến nghị mới.



We Create **Fortune**

CÔNG TY CHỨNG KHOÁN YUANTA VIỆT NAM

Phòng phân tích khối khách hàng cá nhân

Nguyễn Thế Minh

Giám đốc Nghiên cứu Phân tích

+84 28 3622 6868 ext 3826

minh.nguyen@yuanta.com.vn

Lý Thị Hiền

Trưởng phòng NC-PT

+84 28 3622 6868 ext 3908

hien.ly@yuanta.com.vn

Quách Đức Khánh

Chuyên viên phân tích cao cấp

+84 28 3622 6868 ext 3833

khanh.quach@yuanta.com.vn

Nguyễn Trịnh Ngọc Hồng

Chuyên viên phân tích

+84 28 3622 6868 ext 3832

hong.nguyen@yuanta.com.vn

Phạm Tấn Phát

Chuyên viên phân tích cao cấp

+84 28 3622 6868 ext 3880

phat.pham@yuanta.com.vn

Phòng Môi giới khách hàng cá nhân

Nguyễn Thanh Tùng

Giám đốc Môi giới Hội Sở

+84 28 3622 6868 ext 3609

tung.nguyen@yuanta.com.vn

Chung Kim Hoa

Giám đốc Khối khách hàng người Hoa

+84 28 3622 6868 ext 3828

hoa.chung@yuanta.com.vn

Phù Vĩnh Quế

Giám đốc chi nhánh Chợ Lớn

+84 28 3622 6868 ext 3652

que.phu@yuanta.com.vn

Nguyễn Việt Quang

Giám đốc chi nhánh Hà Nội

+84 28 3622 6868 ext 3404

quang.nguyen@yuanta.com.vn

Võ Thị Thu Thủy

Giám đốc chi nhánh Bình Dương

+84 28 3622 6868 ext 3505

thuy.vo@yuanta.com.vn

Bùi Quốc Phong

Giám đốc chi nhánh Đồng Nai

+84 28 3622 6868 ext 3701

phong.bui@yuanta.com.vn

Nguyễn Đức Hoàn

**Giám đốc trung tâm kinh doanh
Nam Hà Nội**

+84 28 3622 6868 ext 3409

hoan.nguyen@yuanta.com.vn

Võ Đình Tuấn

Giám đốc Chi Nhánh Đà Nẵng

+84 28 3622 6868 ext 3301

tuan.vo@yuanta.com.vn



We Create Fortune

Appendix A: Important Disclosures

Analyst Certification

Each research analyst primarily responsible for the content of this research report, in whole or in part, certifies that with respect to each security or issuer that the analyst covered in this report: (1) all of the views expressed accurately reflect his or her personal views about those securities or issuers; and (2) no part of his or her compensation was, is, or will be, directly or indirectly, related to the specific recommendations or views expressed by that research analyst in the research report.

Ratings Definitions

BUY: We have a positive outlook on the stock based on our expected absolute or relative return over the investment period. Our thesis is based on our analysis of the company's outlook, financial performance, catalysts, valuation and risk profile. We recommend investors add to their position.

HOLD-Outperform: In our view, the stock's fundamentals are relatively more attractive than peers at the current price. Our thesis is based on our analysis of the company's outlook, financial performance, catalysts, valuation and risk profile.

HOLD-Underperform: In our view, the stock's fundamentals are relatively less attractive than peers at the current price. Our thesis is based on our analysis of the company's outlook, financial performance, catalysts, valuation and risk profile.

SELL: We have a negative outlook on the stock based on our expected absolute or relative return over the investment period. Our thesis is based on our analysis of the company's outlook, financial performance, catalysts, valuation and risk profile. We recommend investors reduce their position.

Under Review: We actively follow the company, although our estimates, rating and target price are under review.

Restricted: The rating and target price have been suspended temporarily to comply with applicable regulations and/or Yuanta policies.

Note: Yuanta research coverage with a Target Price is based on an investment period of 12 months. Greater China Discovery Series coverage does not have a formal 12-month Target Price and the recommendation is based on an investment period specified by the analyst in the report.

Global Disclaimer

© 2018 Yuanta. All rights reserved. The information in this report has been compiled from sources we believe to be reliable, but we do not hold ourselves responsible for its completeness or accuracy. It is not an offer to sell or solicitation of an offer to buy any securities. All opinions and estimates included in this report constitute our judgment as of this date and are subject to change without notice.

This report provides general information only. Neither the information nor any opinion expressed herein constitutes an offer or invitation to make an offer to buy or sell securities or other investments. This material is prepared for general circulation to clients and is not intended to provide tailored investment advice and does not take into account the individual financial situation and objectives of any specific person who may receive this report. Investors should seek financial advice regarding the appropriateness of investing in any securities, investments or investment strategies discussed or recommended in this report. The information contained in this report has been compiled from sources believed to be reliable but no representation or warranty, express or implied, is made as to its accuracy, completeness or correctness. This report is not (and should not be construed as) a solicitation to act as securities broker or dealer in any jurisdiction by any person or company that is not legally permitted to carry on such business in that jurisdiction.

Yuanta research is distributed in the United States only to Major U.S. Institutional Investors (as defined in Rule 15a-6 under the Securities Exchange Act of 1934, as amended and SEC staff interpretations thereof). All transactions by a US person in the securities mentioned in this report must be affected through a registered broker-dealer under Section 15 of the Securities Exchange Act of 1934, as amended. Yuanta research is distributed in Taiwan by Yuanta Securities Investment Consulting. Yuanta research is distributed in Hong Kong by Yuanta Securities (Hong Kong) Co. Limited, which is licensed in Hong Kong by the Securities and Futures Commission for regulated activities, including Type 4 regulated activity (advising on securities). In Hong Kong, this research report may not be redistributed, retransmitted or disclosed, in whole or in part or and any form or manner, without the express written