

當日市場：銀行股對市場有積極的影響

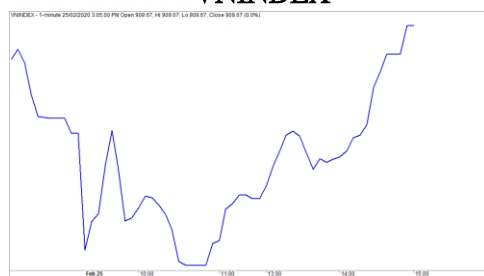
2020/02/25

市場走勢

市場指數	VNI	HNI	UPCOM
收盤	909.67	106.66	55.53
%日	0.70%	2.38%	0.54%
%週	-1.97%	-3.10%	-1.28%
%月	-8.25%	0.36%	-1.23%
%年	-8.52%	-0.88%	-0.11%
成交值(十億盾)			
當日	3,607	626	236
日均量/週	3,767	521	445
日均量/月	3,675	479	310
外資進出			
買進	627.78	8.07	18.47
賣出	739.11	22.87	33.99
買賣超	-111.33	-14.80	-15.52
市場漲跌家數			
上漲	179	73	151
下跌	120	63	107
持平	91	236	645
市場指標			
P/E	13.96	8.91	14.65
總市值 (兆盾)	3,098	199	871
股息殖利 率	2.53%	5.66%	5.04%

資料源: Bloomberg - YSVN

VNINDEX



HNIINDEX



市場走勢

市場大幅橫盤整理。VN-Index 從舊底部反彈，上漲了 0.7%，收於 909.67 點。HNX-Index 上漲 2.39%，收於 106.66 點，Upcom-Index 也積極上漲了 0.55%。經過前一盤的強勁下跌後，市場的交易價值就是了 28%，達 3 兆 6,500 億盾。

銀行股仍是帶領市場上漲的類股，CTG 漲停並收於 26,100 盾，交易量達到 970 萬股。在 HSX 上的 VPB (+ 5.6%)，BID (+ 5.4%)，MBB (+ 3.5%)，TCB (+ 3.3%)，HDB (+ 2.8%) 和 ACB (+ 4.6%)，SHB (+ 2.8%) 也有很好的漲幅。上漲趨勢蔓延到各類股，如：FPT (+ 2.9%)，CTD (+ 2.4%)，PNJ (+ 2.2%)，BVH (+ 1.6%)。相反，GAS (-1.1%)，VCB (-1.1%)，VHM (-1.1%)，MSN (-1%) 下跌。GTN (+ 5.7%)，HAG (+ 4.7%)，HDG (+ 3.8%)，NTL (+ 3%) 等中型股，小型股上漲良好。SZL，SZC，TIP 等工業區房地產股也有所恢復。

儘管市場已恢復，但外資仍賣超近 1,410 億越南盾。集中拋售 VCB (687 億盾)，HAG (182 億盾)。相反主要購買 VNM (486 億盾)，CTG (189 億盾)。

市場短期觀點

我們認為市場可能在下一盤繼續小幅回漲。積極的是，市場仍處於積累期，因此 VN 指數在接下來的幾盤可能會繼續在約 910 點波動。同時，股票比例持續就是，這表明短期的策略是重組投資組合，並降低股票比例。

我們的趨勢指標系統維持 VN 指數和 VN30 的短期下跌趨勢，阻力位分別為 925.85 點和 874.12 點。因此，我們建議短期投資者可以利用恢復期將股票比例降低至建議水平，但限制拋售股票。同時，投資者不應購買新股票。

建議短線投資比重：25%股票/75%現金。

(股票趨勢追蹤圖在下一頁內更新)



We Create Fortune

技術分析圖



指數技術分析圖 VN-Index



指數技術分析圖 HNX-Index

指數	短期趨勢	中期趨勢	阻力區 1	阻力區 2	支撐區 1	支撐區 2
VN-Index	下跌	下跌	997	1,000	988	953
HNX-Index	下跌	下跌	106	108	99	90
VN30	下跌	下跌	895	935	877	863
VNMidcaps	下跌	下跌	992	1,030	969	963
VNSmallcaps	下跌	下跌	835	845	822	804

We Create Fortune

股票趨勢追蹤表

股票	價格	短期趨勢	中期趨勢	短期買進價格	短期停損	暫計短期利潤%	短期訊號	中期買進價格	中期停損	暫計中期利潤%	中期訊號
AAA	12.60	下跌	下跌		13.65				13.23		
ACB	25.10	下跌	上漲		26.62			24.00	22.57	4.58%	
ACV	53.90	下跌	下跌		61.15				67.00		
ANV	17.75	下跌	下跌		18.97				21.46		
ASM	5.52	下跌	下跌		5.94				6.62		
BFC	12.00	上漲	下跌	11.20	11.45	7.14%			12.24		
BID	48.80	下跌	下跌		51.12			33.40	49.22	47.36%	
BMP	42.40	下跌	下跌		45.55				45.49		
BSR	7.40	下跌	下跌		8.09				8.84		
BVH	56.90	下跌	下跌		59.50				64.91		
BWE	20.65	下跌	下跌		22.05				22.61		
CEO	8.20	下跌	下跌		8.90				9.26		
CII	22.80	下跌	下跌		23.95			26.00	22.83	-12.20%	
CMG	30.70	上漲	下跌	32.10	30.54	-4.36%			34.69		
CMX	12.45	下跌	上漲		14.27			13.50	8.98	-7.78%	買進
CSM	14.85	上漲	上漲	14.70	13.91	1.02%			14.75		
CTD	63.80	下跌	上漲		70.24			64.20	50.64	-0.62%	買進
CTG	26.10	下跌	上漲		26.93			23.55	24.15	10.83%	
CTR	45.40	上漲	上漲	48.20	44.29	-5.81%		49.70	40.69	-8.65%	
CVT	19.50	下跌	下跌		20.62				21.66		
DCM	6.09	上漲	上漲	5.93	6.00	2.70%		6.18	5.44	-1.46%	買進
DGC	24.60	下跌	下跌		25.11				26.93		
DGW	27.30	下跌	上漲		28.61			25.20	22.97	8.33%	
DHA	31.45	上漲	下跌	31.85	30.41	-1.26%			32.52		
DHC	36.70	下跌	上漲		38.80			37.70	36.02	-2.65%	
DHG	98.00	下跌	上漲		101.23			99.50	88.63	-1.51%	
DIG	12.80	下跌	下跌		13.44				13.14		
DPG	27.00	上漲	下跌	28.55	26.85	-5.43%			32.83		
DPM	11.90	下跌	下跌		12.78				12.75		
DPR	38.50	下跌	上漲		40.09			41.30	36.21	-6.78%	
DQC	14.00	下跌	下跌		14.68				16.06		
DRC	22.80	下跌	下跌		24.24				25.96		
DXG	12.10	下跌	下跌		13.17				13.70		
EIB	17.20	上漲	上漲	17.80	16.75	-3.37%		18.40	16.46	-6.52%	



We Create Fortune

FCN	9.54	下跌	下跌		10.19				10.51		
FMC	24.20	下跌	下跌		25.31				26.56		
FPT	54.00	下跌	下跌		55.75				56.69		
GAS	83.00	下跌	下跌	87.50	83.63	-4.42%	賣出		92.82		
GEX	18.70	下跌	下跌		19.27				20.60		
GIL	19.20	下跌	上漲		21.32			18.90	17.41	1.59%	
GMD	19.15	下跌	下跌		20.36				21.10		
GTN	17.50	下跌	下跌		18.82				19.23		
GVR	11.50	上漲	下跌	11.80	10.85	-2.54%			12.77		
HAG	3.35	下跌	下跌		3.53				3.97		
HAX	12.90	下跌	下跌		13.93				16.38		
HBC	10.25	下跌	下跌		11.62				12.07		
HCM	17.60	下跌	下跌		19.30				21.47		
HDB	28.00	下跌	上漲		29.11			29.95	25.76	-6.51%	
HDC	21.00	下跌	下跌		22.41				23.28		
HDG	27.50	下跌	下跌		28.58				29.65		
HNG	13.45	下跌	下跌		13.78				14.51		
HPG	23.10	下跌	下跌		24.20			23.85	23.23	-2.62%	
HSG	7.88	下跌	上漲		8.39			7.75	7.52	1.68%	
HT1	14.50	下跌	上漲		14.86			16.90	13.91	-14.20%	
HUT	2.00	下跌	下跌		2.25				2.58		
HVN	23.90	下跌	下跌		27.63				30.61		
KBC	14.65	下跌	上漲		15.27			15.35	14.21	-4.56%	
KDH	24.70	下跌	下跌		25.00				26.33		
KSB	18.30	下跌	上漲		19.93				17.89		
LCG	6.45	下跌	下跌		7.05				7.57		
LDG	6.20	下跌	下跌		6.85				7.94		
LHG	14.45	下跌	下跌		15.42				16.11		
LPB	6.70	下跌	上漲		7.37			7.40	6.18	-9.46%	買進
MBB	20.80	下跌	下跌		21.58				22.70		
MPC	23.60	上漲	上漲	22.00	22.01	7.27%		24.10	19.14	-2.07%	
MSN	50.60	上漲	下跌	53.00	49.73	-4.53%			56.41		
MSR	14.70	上漲	下跌	15.00	13.58	-2.00%			16.05		
MWG	107.00	下跌	下跌		111.45				118.39		
NDN	16.00	上漲	下跌	15.40	14.89	3.90%			16.36		
NKG	8.57	下跌	下跌		8.80				9.51		
NLG	24.95	下跌	下跌		26.65			28.70	26.30	-8.38%	
NT2	19.45	下跌	上漲		20.60			20.55	18.73	-5.35%	
NTL	20.60	下跌	下跌		21.59				23.30		

We Create Fortune

NVL	53.70	下跌	下跌		56.07				58.61		
OIL	6.90	下跌	下跌		7.37				8.38		
PAC	23.30	下跌	下跌		23.97				25.39		
PC1	14.60	下跌	下跌		16.18				17.81		
PDR	26.00	上漲	上漲	26.50	25.06	-1.89%		29.00	25.19	-10.34%	
PHR	45.30	上漲	上漲	38.50	43.83	17.66%			43.76		
PLX	50.80	下跌	下跌		53.29				55.87		
PNJ	83.00	下跌	下跌		85.68				89.93		
POW	9.95	下跌	下跌		11.00				11.22		
PVT	12.50	下跌	下跌		13.54				14.77		
PPC	27.90	上漲	上漲	26.80	26.96	4.10%		28.40	24.39	-1.76%	
PTB	66.00	下跌	下跌		67.47				72.44		
PVB	15.20	下跌	下跌		16.33				18.89		
PVD	12.55	下跌	下跌		13.39				14.83		
PVI	31.20	上漲	下跌	32.00	31.05	-2.50%			33.18		
PVS	15.70	下跌	下跌		16.93				18.18		
PXS	5.60	上漲	上漲	5.90	5.44	-5.08%		6.20	4.92	-9.68%	
QNS	26.50	下跌	上漲		27.85			29.50	26.05	-10.17%	買進
REE	34.25	下跌	下跌		35.63				36.65		
SAB	178.00	下跌	下跌		188.74				214.45		
SAM	9.69	下跌	上漲		10.32			7.40	8.86	30.95%	
SCR	5.20	下跌	下跌		5.62				5.86		
SHI	8.80	下跌	上漲		9.13			6.99	8.30	25.89%	
SJS	20.90	上漲	上漲	16.90	18.64	23.67%		17.00	15.29	22.94%	
SKG	10.40	下跌	下跌		11.62				12.46		
SSI	16.40	下跌	下跌		17.65				19.29		
STB	11.15	下跌	上漲		11.67			10.20	10.14	9.31%	
TCB	22.20	下跌	下跌		23.49				23.81		
TCM	19.35	下跌	上漲		20.98			20.65	18.90	-6.30%	
TDH	9.60	下跌	下跌		10.22				10.67		
TLH	3.20	下跌	下跌		3.60				4.00		
TNG	14.10	下跌	上漲		15.64			15.50	13.32	-9.03%	
VCB	86.20	下跌	下跌		90.10			62.00	86.74	39.90%	
VCG	24.20	下跌	下跌		25.03				26.88		
VCS	68.00	下跌	下跌		75.08				77.55		
VGC	18.50	上漲	下跌	18.10	17.65	2.21%			18.80		
VGT	8.30	下跌	上漲		9.15			9.10	7.69	-8.79%	
VHC	32.30	下跌	下跌		36.65				38.00		
VHM	83.10	下跌	下跌		87.46				91.72		

We Create Fortune

VIB	18.00	上漲	上漲	18.20	17.71	-1.10%		17.70	16.56	1.69%	
VIC	107.00	上漲	下跌	110.00	104.03	-2.73%		112.00	117.72	5.11%	賣出
VIP	5.10	下跌	上漲		5.32			5.54	4.85	-7.94%	買進
VJC	127.00	上漲	下跌	131.20	125.42	-3.20%			136.53		
VND	13.70	下跌	上漲		14.37			14.70	13.53	-6.80%	
VNG	17.65	下跌	下跌		18.32				20.46		
VNM	108.00	下跌	下跌		110.55				116.15		
VPB	28.30	下跌	上漲		29.51			21.90	22.87	29.22%	
VPI	42.00	上漲	上漲	42.45	41.79	-1.06%		41.30	40.58	1.69%	
VRC	6.50	下跌	下跌	7.09	6.55	-7.65%	賣出		9.77		
VRE	29.20	下跌	下跌		31.66				33.88		
VSC	24.25	下跌	下跌		25.86			27.00	24.46	-9.40%	

LARGECAPS 大型股票趨勢追蹤表

股票	價格	短期趨勢	中期趨勢	短期買進價格	短期停損	暫計短期利潤%	短期訊號	中期買進價格	中期停損	暫計中期利潤%	中期訊號
ACB	25.10	下跌	上漲		26.62			24.00	22.57	4.58%	
BID	48.80	下跌	下跌		51.12			33.40	49.22	47.36%	
BSR	7.40	下跌	下跌		8.09				8.84		
BVH	56.90	下跌	下跌		59.50				64.91		
CTG	26.10	下跌	上漲		26.93			23.55	24.15	10.83%	
FPT	54.00	下跌	下跌		55.75				56.69		
GAS	83.00	下跌	下跌	87.50	83.63	-4.42%	賣出		92.82		
GEX	18.70	下跌	下跌		19.27				20.60		
GVR	11.50	上漲	下跌	11.80	10.85	-2.54%			12.77		
HDB	28.00	下跌	上漲		29.11			29.95	25.76	-6.51%	
HNG	13.45	下跌	下跌		13.78				14.51		
HPG	23.10	下跌	下跌		24.20			23.85	23.23	-2.62%	
HVN	23.90	下跌	下跌		27.63				30.61		
KDH	24.70	下跌	下跌		25.00				26.33		
MBB	20.80	下跌	下跌		21.58				22.70		
MSN	50.60	上漲	下跌	53.00	49.73	-4.53%			56.41		
MWG	107.00	下跌	下跌		111.45				118.39		
NVL	53.70	下跌	下跌		56.07				58.61		
OIL	6.90	下跌	下跌		7.37				8.38		
PLX	50.80	下跌	下跌		53.29				55.87		
PNJ	83.00	下跌	下跌		85.68				89.93		

We Create Fortune

POW	9.95	下跌	下跌		11.00				11.22		
QNS	26.50	下跌	上漲		27.85			29.50	26.05	-10.17%	
REE	34.25	下跌	下跌		35.63				36.65		
ROS	7.80	下跌	下跌		9.46				11.75		
SBT	21.90	上漲	上漲	18.50	20.99	18.38%		17.50	17.78	25.14%	
SSI	16.40	下跌	下跌		17.65				19.29		
STB	11.15	下跌	上漲		11.67			10.20	10.14	9.31%	
TCB	22.20	下跌	下跌		23.49				23.81		
TPB	20.95	下跌	下跌		21.64				23.94		
VCB	86.20	下跌	下跌		90.10			62.00	86.74	39.90%	
VCG	24.20	下跌	下跌		25.03				26.88		
VCS	68.00	下跌	下跌		75.08				77.55		
VEA	42.00	下跌	下跌		43.46				59.45		
VGI	27.80	下跌	上漲		29.87			28.30	21.71	-1.77%	
VHM	83.10	下跌	下跌		87.46				91.72		
VIB	18.00	上漲	上漲	18.20	17.71	-1.10%		15.00	16.56	19.96%	
VIC	107.00	上漲	下跌	110.00	104.03	-2.73%			117.72		
VJC	127.00	上漲	下跌	131.20	125.42	-3.20%			136.53		
VNM	108.00	下跌	下跌		110.55				116.15		
VPB	28.30	下跌	上漲		29.51			21.90	22.87	29.22%	
VRE	29.20	下跌	下跌		31.66				33.88		

MIDCAPS 中型股票趨勢追蹤表

股票	價格	短期趨勢	中期趨勢	短期買進價格	短期停損	暫計短期利潤%	短期訊號	中期買進價格	中期停損	暫計中期利潤%	中期訊號
AAA	12.60	下跌	下跌		13.65			13.30	13.23	-0.51%	買進
ANV	17.75	下跌	下跌		18.97				21.46		
ASM	5.52	下跌	下跌		5.94				6.62		
BMI	22.30	下跌	下跌		24.04				26.38		
BMP	42.40	下跌	下跌		45.55				45.49		
BWE	20.65	下跌	下跌		22.05				22.61		
CEO	8.20	下跌	下跌		8.90				9.26		
CII	22.80	下跌	下跌		23.95			26.00	22.83	-12.20%	
CRE	22.50	下跌	下跌		22.93				23.88		
CTI	22.20	上漲	下跌	22.20	20.20	0.00%			23.07		
CTR	45.40	上漲	上漲	48.20	44.29	-5.81%		43.70	40.69	3.89%	

We Create Fortune

D2D	61.50	上漲	下跌	54.90	58.12	12.02%		64.00	62.57	-2.24%	買進
DBD	46.40	下跌	下跌		51.84				60.29		
DCM	6.09	上漲	上漲	5.93	6.00	2.70%		6.18	5.44	-1.46%	
DGW	27.30	下跌	上漲		28.61			25.20	22.97	8.33%	
DHC	36.70	下跌	上漲		38.80			37.70	36.02	-2.65%	
DIG	12.80	下跌	下跌		13.44			13.20	13.14	-0.44%	買進
DPG	27.00	上漲	下跌	28.55	26.85	-5.43%			32.83		
DPM	11.90	下跌	下跌		12.78				12.75		
DRC	22.80	下跌	下跌		24.24				25.96		
DXG	12.10	下跌	下跌		13.17				13.70		
E1VFN30	14.09	上漲	下跌	14.68	13.84	-4.02%			15.42		
FCN	9.54	下跌	下跌		10.19				10.51		
FLC	3.83	下跌	下跌		4.14				4.74		
GEG	22.60	下跌	下跌		24.46				26.69		
GMD	19.15	下跌	下跌		20.36				21.10		
GTN	17.50	下跌	下跌		18.82				19.23		
HAG	3.35	下跌	下跌		3.53				3.97		
HBC	10.25	下跌	下跌		11.62				12.07		
HCM	17.60	下跌	下跌		19.30				21.47		
HDC	21.00	下跌	下跌		22.41				23.28		
HDG	27.50	下跌	下跌		28.58				29.65		
HPX	26.65	下跌	#N/A	27.50	27.12	-1.38%	賣出	35.30	#N/A	#N/A	
HSG	7.88	下跌	上漲		8.39			7.75	7.52	1.68%	
HT1	14.50	下跌	上漲		14.86			16.90	13.91	-14.20%	
HTM	16.60	下跌	上漲		18.59			20.00	15.34	-17.00%	
IBC	20.80	上漲	下跌	20.80	20.32	0.00%			21.22		
IDI	4.00	下跌	下跌		4.47				4.85		
IJC	13.30	下跌	下跌		14.48				15.38		
ITA	2.26	下跌	下跌		2.49				2.57		
KBC	14.65	下跌	上漲		15.27			14.85	14.21	-1.33%	
KDC	18.40	下跌	下跌		18.85				20.24		
KOS	27.20	下跌	上漲		28.97			26.30	26.55	3.42%	
KSB	18.30	下跌	上漲		19.93			19.10	17.89	-4.19%	買進
LDG	6.20	下跌	下跌		6.85				7.94		
LPB	6.70	下跌	上漲		7.37			7.40	6.18	-9.46%	
MBG	16.50	下跌	下跌	17.30	17.15	-0.87%	賣出		26.71		
MBS	11.30	下跌	下跌		12.11				13.68		
MPC	23.60	上漲	上漲	22.00	22.01	7.27%		24.10	19.14	-2.07%	

We Create Fortune

NBB	19.25	下跌	下跌		20.35				22.02		
NKG	8.57	下跌	下跌		8.80				9.51		
NLG	24.95	下跌	下跌		26.65			26.28	26.30	0.06%	賣出
NT2	19.45	下跌	上漲		20.60			20.55	18.73	-5.35%	
NTL	20.60	下跌	下跌		21.59				23.30		
NVB	8.90	下跌	上漲		9.40			8.50	8.62	4.71%	
OGC	3.33	下跌	下跌		3.56				3.80		
PC1	14.60	下跌	下跌		16.18				17.81		
PDR	26.00	上漲	上漲	26.50	25.06	-1.89%		23.59	25.19	10.19%	
PHR	45.30	上漲	上漲	38.50	43.83	17.66%		47.20	43.76	-4.03%	買進
PPC	27.90	上漲	上漲	26.80	26.96	4.10%		28.40	24.39	-1.76%	
PTB	66.00	下跌	下跌		67.47				72.44		
PVD	12.55	下跌	下跌		13.39				14.83		
PVI	31.20	上漲	下跌	32.00	31.05	-2.50%			33.18		
PVS	15.70	下跌	下跌		16.93				18.18		
PVT	12.50	下跌	下跌		13.54				14.77		
QCG	3.70	下跌	下跌		3.79				4.13		
SCR	5.20	下跌	下跌		5.62				5.86		
SGP	6.20	下跌	下跌		7.06				7.68		
SHB	7.30	下跌	上漲		7.57			7.10	6.09	2.82%	
SHS	6.70	下跌	下跌		7.39				7.73		
SZC	17.20	下跌	下跌		18.29				17.81		
TCH	38.75	下跌	下跌		44.04			26.15	40.21	53.76%	
TCM	19.35	下跌	上漲		20.98			20.65	18.90	-6.30%	
TDH	9.60	下跌	下跌		10.22				10.67		
TNG	14.10	下跌	上漲		15.64			15.50	13.32	-9.03%	
TTB	3.42	下跌	下跌	3.70	3.50	-5.33%	賣出		5.49		
VGC	18.50	上漲	下跌	18.10	17.65	2.21%			18.80		
VGT	8.30	下跌	上漲		9.15			9.10	7.69	-8.79%	
VHC	32.30	下跌	下跌		36.65				38.00		
VND	13.70	下跌	上漲		14.37			14.70	13.53	-6.80%	
VNG	17.65	下跌	下跌		18.32				20.46		
VPI	42.00	上漲	上漲	42.45	41.79	-1.06%		41.30	40.58	1.69%	

We Create Fortune

SMALLCAPS 小型股票趨勢追蹤表

股票	價格	短期趨勢	中期趨勢	短期買進價格	短期停損	暫計短期利潤%	短期訊號	中期買進價格	中期停損	暫計中期利潤%	中期訊號
AAV	6.80	下跌	下跌		7.37				8.20		
AGR	3.32	上漲	下跌	3.60	3.27	-7.78%			3.77		
AMD	2.07	下跌	下跌		2.29				2.28		
APG	9.80	下跌	上漲		10.89			9.90	9.37	-1.01%	
ART	2.30	下跌	上漲		2.60			2.30	2.12	0.00%	
BCG	6.14	上漲	下跌	6.59	5.75	-6.83%			7.34		
C4G	5.70	下跌	下跌		6.28				6.98		
C69	6.60	上漲	下跌	6.30	6.45	4.76%			10.52		
CCL	5.98	下跌	下跌		6.71				7.40		
CVT	19.50	下跌	下跌		20.62				21.66		
DAH	8.55	下跌	下跌		9.01				10.27		
DLG	1.82	下跌	下跌		2.07				2.21		
DRH	4.90	上漲	上漲	3.63	4.25	34.99%		4.70	4.24	4.26%	買進
DTD	11.00	上漲	下跌	10.80	10.36	1.85%			11.67		
EVG	2.42	上漲	下跌	2.55	2.27	-5.10%			2.74		
FIT	8.05	下跌	下跌	9.09	8.55	-5.92%	賣出		9.74		
FTM	1.95	上漲	下跌	1.84	1.91	5.98%			2.92		
FUES SV50	12.30	下跌	下跌		12.63				12.91		
GKM	15.70	上漲	上漲	15.00	15.27	4.67%		14.90	14.87	5.37%	
HAH	11.00	上漲	下跌	11.00	10.70	0.00%			11.79		
HAI	2.62	下跌	下跌		2.88				3.33		
HAR	3.16	下跌	下跌		3.56				4.02		
HDA	8.00	下跌	下跌		8.68				9.98		
HHP	12.50	下跌	下跌		12.89				13.13		
HHS	4.15	下跌	上漲		4.84			3.36	3.61	23.51%	
HID	2.41	上漲	上漲	2.36	2.36	2.12%		2.63	2.16	-8.37%	
HII	13.55	上漲	上漲	9.61	12.65	41.00%		11.00	8.94	23.18%	
HQC	1.03	下跌	下跌		1.11				1.15		
HSL	5.85	下跌	下跌		6.48				7.43		
HUT	2.00	下跌	下跌		2.25				2.58		
HVG	7.10	下跌	上漲		7.66			3.90	6.94	82.05%	
HVH	11.30	上漲	下跌	12.00	10.92	-5.83%			14.11		
IDJ	16.70	上漲	上漲	9.20	12.08	81.52%		7.20	7.27	131.94%	
JVC	3.55	下跌	下跌		3.65				3.79		

We Create Fortune

KLF	1.40	上漲	上漲	1.60	1.28	-12.50%		1.50	1.33	-6.67%	
LCG	6.45	下跌	下跌		7.05				7.57		
LGL	5.90	下跌	下跌		6.77				7.56		
LHG	14.45	下跌	下跌		15.42				16.11		
LMH	2.14	下跌	下跌		2.59				4.48		
MST	6.60	下跌	上漲		6.88			3.40	4.69	94.12%	
NDN	16.00	上漲	下跌	15.40	14.89	3.90%			16.36		
PHC	10.60	下跌	下跌		10.91				11.50		
PLP	9.30	上漲	下跌	10.05	8.61	-7.46%			10.52		
PVB	15.20	下跌	下跌		16.33				18.89		
PVC	6.30	上漲	下跌	6.50	6.08	-3.08%			6.78		
PVX	1.00	下跌	下跌		1.17				1.30		
PXL	8.70	上漲	上漲	8.10	7.60	7.41%		6.70	6.66	29.85%	
SHI	8.80	下跌	上漲		9.13			5.77	8.30	52.64%	
SJF	1.64	下跌	下跌		1.84				2.06		
SPP	1.50	下跌	下跌		1.76				2.15		
TDC	8.10	下跌	下跌		8.45				8.84		
TIG	7.60	上漲	上漲	6.40	6.73	18.75%		3.20	5.54	137.50%	
TLH	3.20	下跌	下跌		3.60				4.00		
TNA	18.40	上漲	下跌	19.40	17.61	-5.15%			21.92		
TNI	10.00	下跌	上漲		10.41			10.90	9.99	-8.26%	
TSC	2.16	上漲	下跌	2.40	2.07	-10.00%			2.94		
TTF	2.79	上漲	下跌	2.58	2.64	8.14%		2.85	2.83	-0.79%	買進
TTH	2.40	下跌	下跌		2.77				2.88		
TVC	28.90	下跌	上漲		31.33			14.30	21.79	102.10%	
VC3	16.30	下跌	下跌		16.84			22.00	16.32	-25.80%	
VCR	11.70	上漲	下跌	9.40	11.64	24.47%		12.90	12.09	-6.26%	買進
VNA	2.90	上漲	下跌	3.10	2.70	-6.45%			3.80		
VNE	3.60	下跌	下跌		3.77				3.70		
VRC	6.50	下跌	下跌	7.09	6.55	-7.65%	賣出		9.77		



We Create Fortune

胡志明市交易所 (HSX)

	收盤	漲跌%
VNI	909.67	0.70%
VN30	849.58	1.45%
VN Mid	879.63	0.45%
VN Small	726.65	0.20%

河內交易所 (HSX)

	收盤	漲跌%
HNI	106.66	2.38%
HN30	184.46	2.34%
VNX AllSh	809.62	1.03%

UPCOM 市場 (UPCoM)

	收盤	漲跌%
UPCoM	55.53	0.54%

外資交易	成交值(十億盾)
買進	627.78
賣出	739.11
買超/賣超	-111.33

外資交易	成交值(十億盾)
買進	8.07
賣出	22.87
買超/賣超	-14.80

外資交易	成交值(十億盾)
買進	18.47
賣出	33.99
買超/賣超	-15.52

上漲排名/股碼	漲跌 (VND)	漲跌%
CTG	1700	6.97%
SZL	2350	6.41%
GAB	5000	6.10%
GTN	950	5.74%
VPB	1500	5.60%

上漲排名/股碼	漲跌 (VND)	漲跌%
ACB	1100	4.58%
NDN	700	4.58%
CEO	300	3.80%
SHS	200	3.08%
VCS	2000	3.03%

上漲排名/股碼	漲跌 (VND)	漲跌%
GVR	500	4.55%
HND	700	4.52%
MPC	900	3.96%
EVF	300	3.57%
VEA	800	1.94%

下跌排名/股碼	漲跌 (VND)	漲跌%
FIT	-600	-6.94%
TCH	-2800	-6.74%
AST	-4200	-6.27%
PHR	-2700	-5.63%
HVN	-1150	-4.59%

下跌排名/股碼	漲跌 (VND)	漲跌%
MBG	-800	-4.62%
L14	-300	-0.57%
HUT	0	0.00%
NVB	0	0.00%
TAR	0	0.00%

下跌排名/股碼	漲跌 (VND)	漲跌%
ACV	-1900	-3.41%
LPB	-100	-1.47%
DVN	-100	-0.76%
BAB	-100	-0.55%
VIB	-100	-0.55%

*備註：市值>5,000 億盾；成交值>15 億盾

市值排名/股碼	十億盾
VIC	362,935
VCB	323,414
VHM	276,319
BID	186,219
VNM	185,283

市值排名/股碼	十億盾
ACB	39,756
SHB	12,463
VCG	10,645
VCS	10,560
PVS	7,361

市值排名/股碼	十億盾
ACV	121,524
VEA	54,773
MCH	47,677
GVR	44,072
BCM	26,606

交易量排名/股碼	成交值	30 日均
VPB	15,345,630	5,027,728
MBB	11,926,410	8,632,844
CTG	9,764,100	9,696,763
DLG	9,038,540	7,093,812
ROS	8,367,070	5,019,471

交易量排名/股碼	成交值	30 日均
SHB	14,034,831	11,025,299
ACB	11,479,866	4,958,072
NVB	6,435,400	2,086,740
PVS	2,175,509	2,286,875
SHS	1,844,925	585,799

交易量排名/股碼	成交值	30 日均
LPB	3,044,873	1,443,573
BSR	1,895,380	1,488,661
VIB	1,761,731	1,378,589
C21	1,224,487	611
GVR	1,025,030	565,806

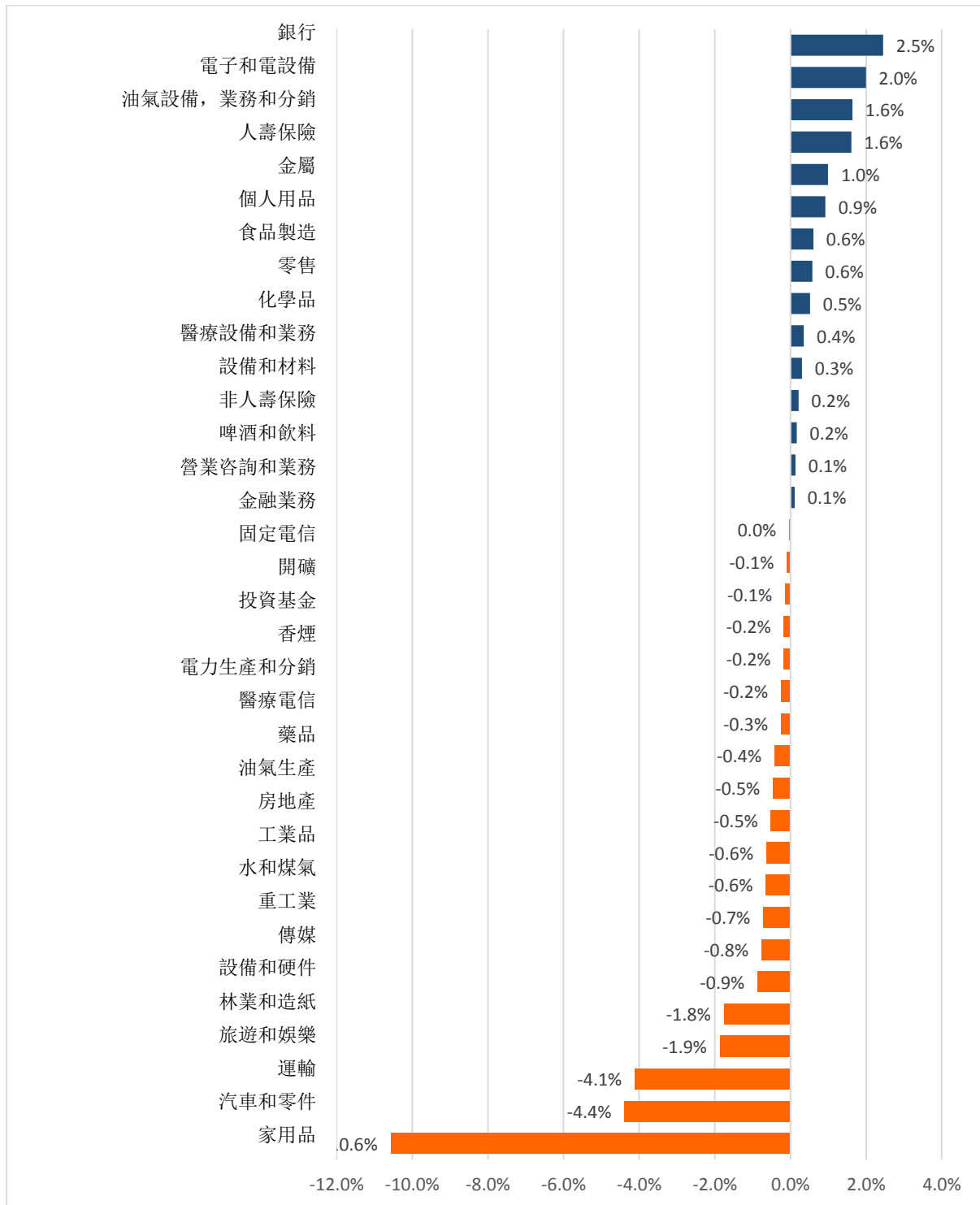
資料源: Bloomberg & Yuanta Research

資料源: Bloomberg & Yuanta Research

資料源: Bloomberg & Yuanta Research

We Create Fortune

各行業板塊的交易走勢



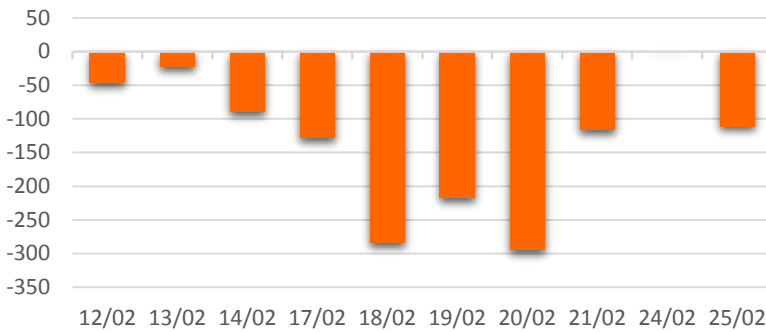
資料源: FiinPro - YSVN



We Create **Fortune**

外資買進賣統計

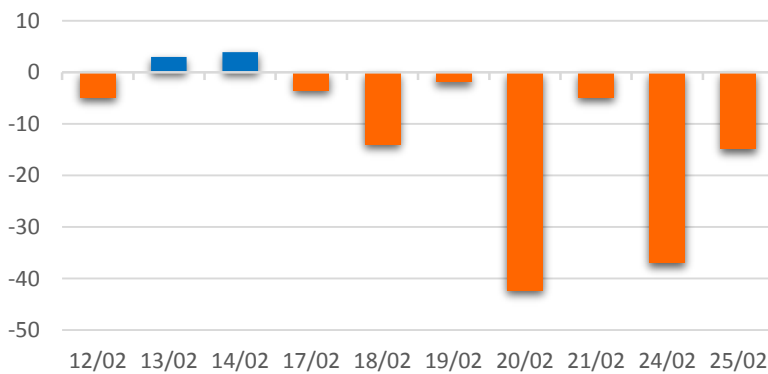
HSX 外資每日買/賣超



證券代碼	買超金額 (百萬盾)	證券代碼	賣超金額 (百萬盾)
VNM	48,659	VCB	68,721
CTG	18,992	HAG	18,254
VIC	15,390	NVL	12,229
SBT	9,764	VRE	12,079
BID	2,333	PVT	9,492

HSX 外資買/賣超的前 5 名

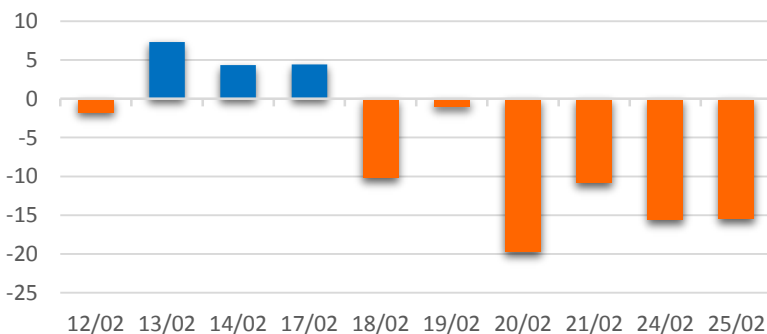
HNX 外資每日買/賣超



證券代碼	買超金額 (百萬盾)	證券代碼	賣超金額 (百萬盾)
PVS	2,080	DGC	8,925
TNG	283	SHS	4,764
SD6	154	SHB	2,894
NBC	136	VCS	702
WCS	108	PVI	129

HNX 外資買/賣超的前 5 名

UPCOM 外資每日買/賣超



證券代碼	買超金額 (百萬盾)	證券代碼	賣超金額 (百萬盾)
VEA	1,124	LPB	8,039
BSR	739	ACV	7,127
MCH	122	FOC	1,263
KHD	84	MPC	902
CTR	40	LTG	416

UPCOM 外資買/賣超的前 5 名

源: FiinPro - YSVN



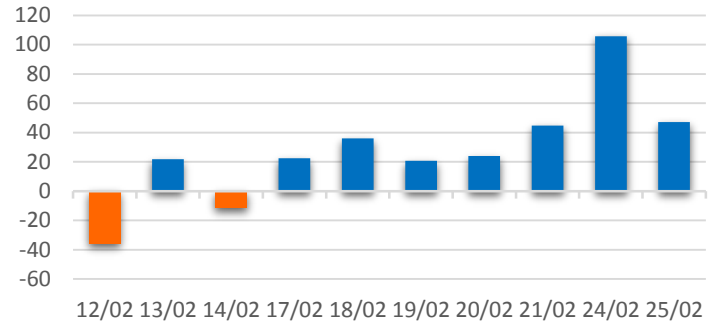
We Create **Fortune**

自營進出統計

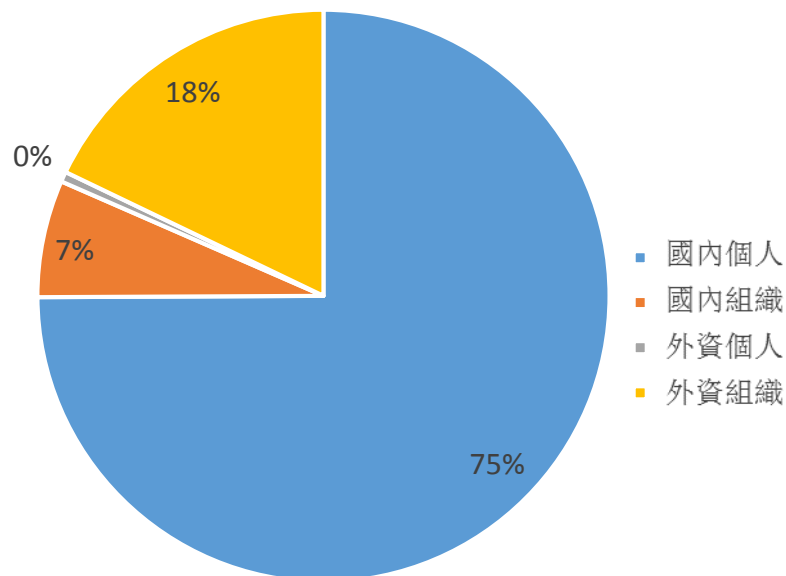
證券代碼	買超金額 (百萬盾)	證券代碼	賣超金額 (百萬盾)
VCB	42,575	MBB	17,527
MBB	13,382	MWG	10,941
FPT	11,586	DSN	9,600
MWG	8,688	FPT	9,429
TCB	6,761	HPG	6,786

券商自營交易最大前名

券商自營交易每日買/賣超 (bil.VND)



越南證券市場投資人類別統計

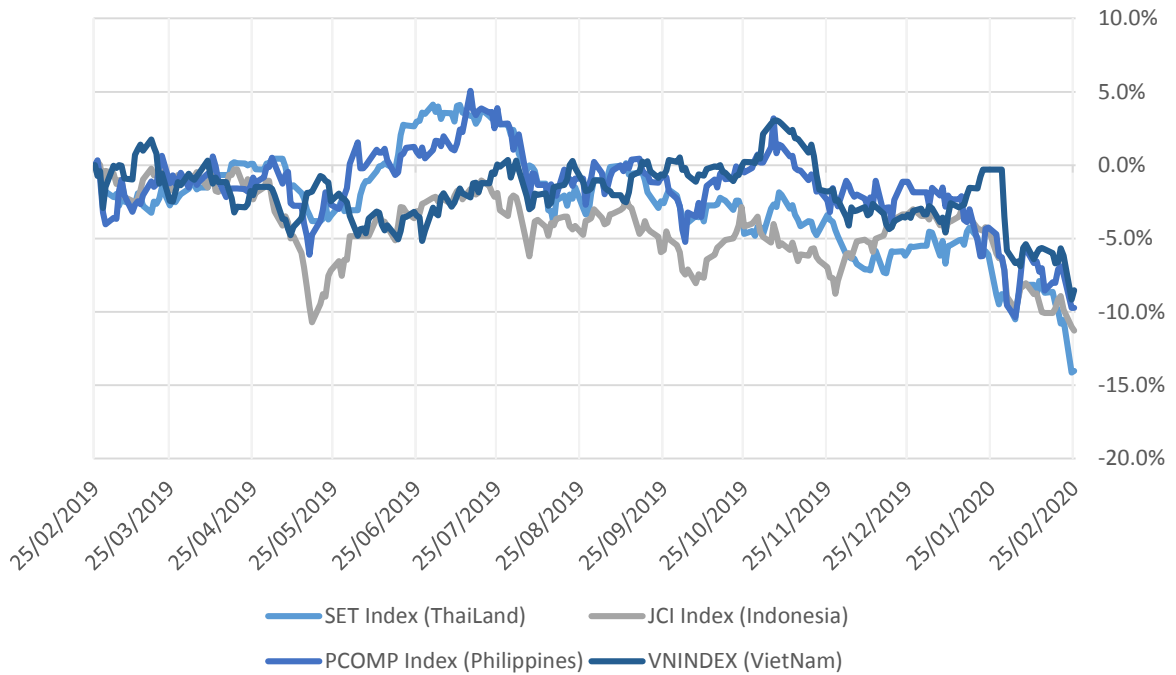


資料源: FinPro - YSVN



We Create Fortune

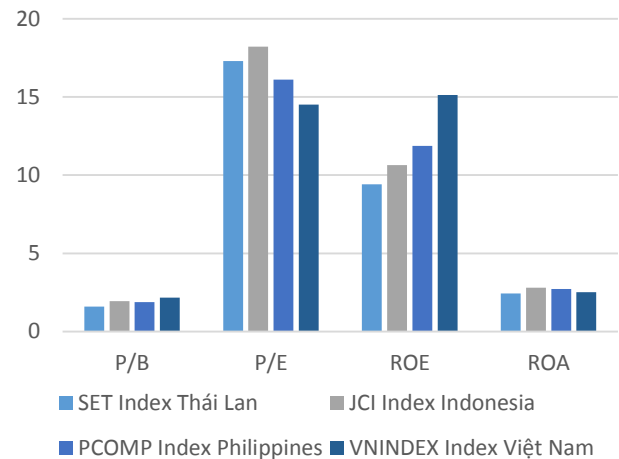
東南亞主要市場走勢比較



東南亞主要市場數據

		Thailand	Indonesia	Philippines	Vietnam
P/B		1.5x	1.7x	1.8x	2.1x
P/E		16.6x	17.8x	15.7x	14.2x
ROE	%	9.48	10.68	11.85	15.14
ROA	%	2.47	2.81	2.71	2.52
Vốn hóa	Tỷ USD	486.20	484.86	175.44	133.01
GTGD	Triệu USD	2.14	0.34	0.07	0.18
LS cổ tức	%	3.58	2.60	1.73	2.20

源：Bloomberg & YSVN





We Create **Fortune**

元大證券（越南）公司

個人客戶分析部

Nguyễn Th ệ Minh

研究分析經理

+84 28 3622 6868 ext 3826

minh.nguyen@yuanta.com.vn

Lý Thị Hi ệ n

研究分析主管

+84 28 3622 6868 ext 3908

hien.ly@yuanta.com.vn

Quách Đức Khánh

高級分析專員

+84 28 3622 6868 ext 3833

khanh.quach@yuanta.com.vn

Phạm Tấn Phát

高級分析專員

+84 28 3622 6868 ext 3880

phat.pham@yuanta.com.vn

Nguyễn Trịnh Ngọc Hồng

分析專員

+84 28 3622 6868 ext 3832

hong.nguyen@yuanta.com.vn

個人客戶業務部

Nguyễn Thanh Tùng

總公司業務經理

+84 28 3622 6868 ext 3609

tung.nguyen@yuanta.com.vn

Nguyễn Việt Quang

河內分行經理

+84 28 3622 6868 ext 3404

quang.nguyen@yuanta.com.vn

Võ Thị Thu Thủy

平陽分行經理

+84 28 3622 6868 ext 3505

thuy.vo@yuanta.com.vn

Nguyễn Mạnh Hoạt

堤岸分行經理

+84 28 3622 6868 ext 3847

hoat.nguyen@yuanta.com.vn

Bùi Quốc Phong

同奈分行經理

+84 28 3622 6868

phong.bui@yuanta.com.vn

Chung Kim Hoa

華人客戶部經理

+84 28 3622 6868 ext 3828

hoa.chung@yuanta.com.vn

Đinh Thị Thu Cúc

頭頓分行經理

+84 28 3622 6868 ext 3203

cuc.dinh@yuanta.com.vn

Võ Đình Tuấn

峴港分行經理

+84 28 3622 6868 ext 3301

tuan.vo@yuanta.com.vn

Nguyễn Đức Hoàn

河內南部營業中心經理

+84 28 3622 6868 ext 3409

hoan.nguyen@yuanta.com.vn



We Create **Fortune**

Appendix A: Important Disclosures

Analyst Certification

Each research analyst primarily responsible for the content of this research report, in whole or in part, certifies that with respect to each security or issuer that the analyst covered in this report: (1) all of the views expressed accurately reflect his or her personal views about those securities or issuers; and (2) no part of his or her compensation was, is, or will be, directly or indirectly, related to the specific recommendations or views expressed by that research analyst in the research report.

Ratings Definitions

BUY: We have a positive outlook on the stock based on our expected absolute or relative return over the investment period. Our thesis is based on our analysis of the company's outlook, financial performance, catalysts, valuation and risk profile. We recommend investors add to their position.

HOLD-Outperform: In our view, the stock's fundamentals are relatively more attractive than peers at the current price. Our thesis is based on our analysis of the company's outlook, financial performance, catalysts, valuation and risk profile.

HOLD-Underperform: In our view, the stock's fundamentals are relatively less attractive than peers at the current price. Our thesis is based on our analysis of the company's outlook, financial performance, catalysts, valuation and risk profile.

SELL: We have a negative outlook on the stock based on our expected absolute or relative return over the investment period. Our thesis is based on our analysis of the company's outlook, financial performance, catalysts, valuation and risk profile. We recommend investors reduce their position.

Under Review: We actively follow the company, although our estimates, rating and target price are under review.

Restricted: The rating and target price have been suspended temporarily to comply with applicable regulations and/or Yuanta policies.

Note: Yuanta research coverage with a Target Price is based on an investment period of 12 months. Greater China Discovery Series coverage does not have a formal 12 month Target Price and the recommendation is based on an investment period specified by the analyst in the report.

Global Disclaimer

© 2018 Yuanta. All rights reserved. The information in this report has been compiled from sources we believe to be reliable, but we do not hold ourselves responsible for its completeness or accuracy. It is not an offer to sell or solicitation of an offer to buy any securities. All opinions and estimates included in this report constitute our judgment as of this date and are subject to change without notice.

This report provides general information only. Neither the information nor any opinion expressed herein constitutes an offer or invitation to make an offer to buy or sell securities or other investments. This material is prepared for general circulation to clients and is not intended to provide tailored investment advice and does not take into account the individual financial situation and objectives of any specific person who may receive this report. Investors should seek financial advice regarding the appropriateness of investing in any securities, investments or investment strategies discussed or recommended in this report. The information contained in this report has been compiled from sources believed to be reliable but no representation or warranty, express or implied, is made as to its accuracy, completeness or correctness. This report is not (and should not be construed as) a solicitation to act as securities broker or dealer in any jurisdiction by any person or company that is not legally permitted to carry on such business in that jurisdiction.

Yuanta research is distributed in the United States only to Major U.S. Institutional Investors (as defined in Rule 15a-6 under the Securities Exchange Act of 1934, as amended and SEC staff interpretations thereof). All transactions by a US person in the securities mentioned in this report must be effected through a registered broker-dealer under Section 15 of the Securities Exchange Act of 1934, as amended. Yuanta research is distributed in Taiwan by Yuanta Securities Investment Consulting. Yuanta research is distributed in Hong Kong by Yuanta Securities (Hong Kong) Co. Limited, which is licensed in Hong Kong by the Securities and Futures Commission for regulated activities, including Type 4 regulated activity (advising on securities). In Hong Kong, this research report may not be redistributed, retransmitted or disclosed, in whole or in part or any form or manner, without the express written