

當日市場：建議的股票比例繼續減少

2020/02/26

市場走勢

市場指數	VNI	HNI	UPCOM
收盤	895.97	106.61	55.34
%日	-1.51%	-0.05%	-0.34%
%週	-3.53%	-2.46%	-1.88%
%月	-9.63%	0.31%	-1.57%
%年	-9.23%	-0.98%	-0.43%
成交值(十億盾)			
當日	2,777	763	225
日均量/週	3,640	600	242
日均量/月	3,630	494	305
外資進出			
買進	345.19	17.45	38.66
賣出	577.86	24.42	47.23
買賣超	-232.67	-6.97	-8.57
市場漲跌家數			
上漲	96	56	165
下跌	199	76	85
持平	95	240	653
市場指標			
P/E	14.06	9.04	14.44
總市值 (兆盾)	3,119	201	858
股息殖利率	2.52%	5.59%	5.04%

資料源: Bloomberg - YSVN

VNINDEX



HNIINDEX



市場走勢

越南的股票指數繼續謹慎開出，但下跌的波動性沒有之前那麼強烈。詳細而言，VN-Index 下跌 1.51%，收於接近 892 點舊底部的 895.97 點。HNX-Index 下跌 0.05%，收於 106.61 點，Upcom-Index 也下跌 0.34%。雖然指數下跌，但交易價值也繼續減少，達 3 兆 2,600 億盾，表明拋售壓力正在減弱。

儘管市場有所下跌，但市場仍呈現出積極的分歧。VN30 指數僅下跌 0.93%，其中有 6 檔股票上漲和 22 檔下跌。POW (+ 2.5%)，FPT (+ 1.9%) 是 VN30 指數中最突出的兩檔股票。此外，TCB (+0.7%) 因價格圖表受到約 20,000 盾的舊底部的支撐。GAS (-3.7%)，BID (-3.7%)，VNM (-2.8%)，VHM (-2.6%)，MSN (-1.7%) 等大型股仍然被強勁拋售。在最近的大幅下跌之後，許多股票也已逐漸恢復，如 FRT (+ 2.3%)，DRH (+ 6.5%) 等。

在 HNX 上，SHB 漲停至 8,000 盾，交易量超過 3,000 萬股。

外資賣超近 2,480 億越南盾。主要拋售 VNM (698 億盾)，VCB (374 億盾)，HPG (191 億盾)。相反集購買 CTG (340 億盾)。

市場短期觀點

我們認為，下盤市場可能會繼續在窄幅內波動。同時，流動性的大幅減少表明拋售壓力有所減輕，但市場風險仍然很高，恢復期只能在短期內發生，可能很快就會結束。因此，投資者不應急於探底或不要探底跌幅很大的股票。此外，股票比例持續下跌，表明短期戰略仍然是降低股票比例為優先。

我們的趨勢指標系統在 VN 指數和 VN30 上維持短期下跌趨勢，阻力位在 923.42 點和 865.53 點。因此，我們建議短期投資者繼續將股票比例降至建議水平。同時，我們意識到，新的投資機會仍然很低。

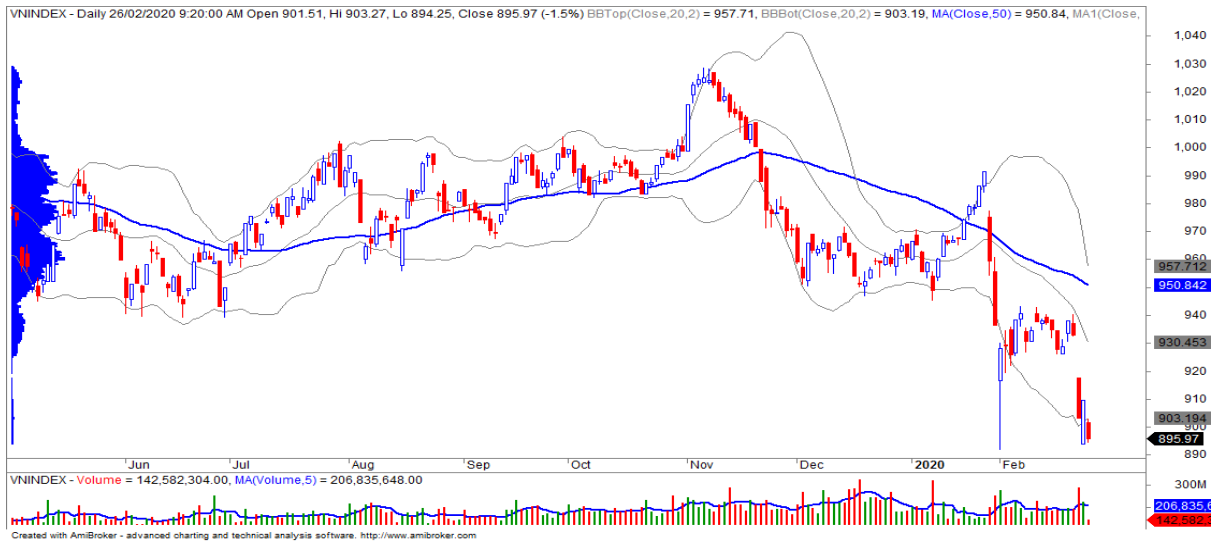
建議短線投資比重：23%股票/77%現金。

(股票趨勢追蹤圖在下一頁內更新)

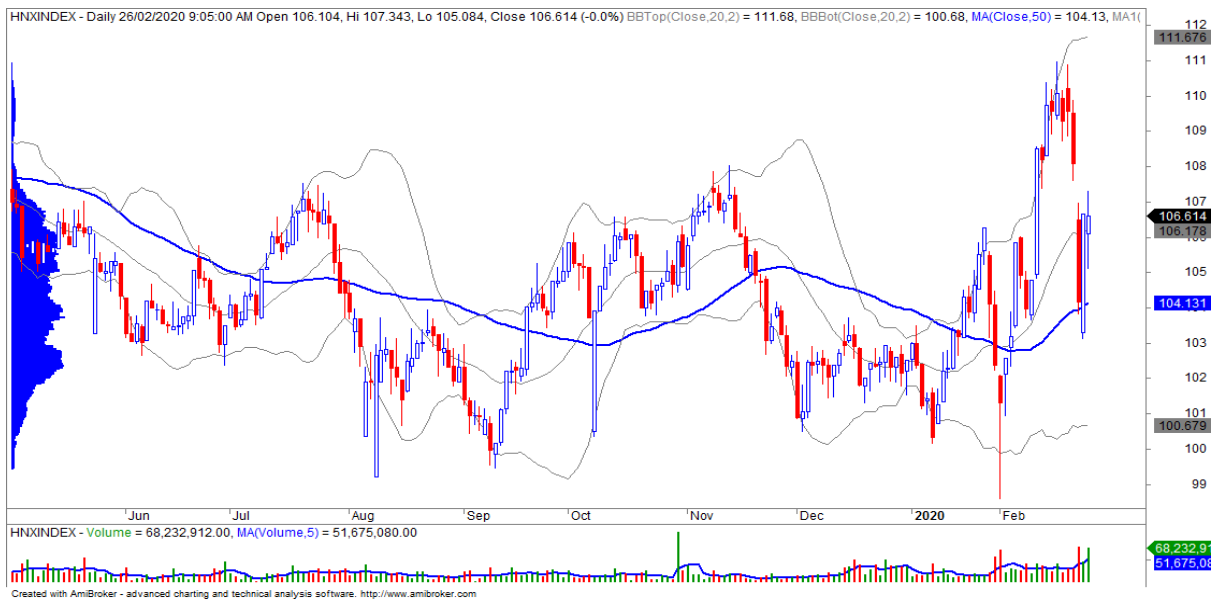


We Create Fortune

技術分析圖



指數技術分析圖 VN-Index



指數技術分析圖 HNX-Index

指數	短期趨勢	中期趨勢	阻力區 1	阻力區 2	支撐區 1	支撐區 2
VN-Index	下跌	下跌	997	1,000	988	953
HNX-Index	下跌	下跌	106	108	99	90
VN30	下跌	下跌	895	935	877	863
VNMidcaps	下跌	下跌	992	1,030	969	963
VNSmallcaps	下跌	下跌	835	845	822	804

We Create Fortune

股票趨勢追蹤表

股票	價格	短期趨勢	中期趨勢	短期買進價格	短期停損	暫計短期利潤%	短期訊號	中期買進價格	中期停損	暫計中期利潤%	中期訊號
AAA	12.60	下跌	下跌		13.29				13.23		
ACB	24.60	下跌	上漲		26.21			24.00	22.57	2.50%	
ACV	52.60	下跌	下跌		57.26				67.00		
ANV	17.50	下跌	下跌		18.79				21.46		
ASM	5.45	下跌	下跌		5.78				6.62		
BFC	12.00	上漲	下跌	11.20	11.45	7.14%			12.24		
BID	47.00	下跌	下跌		50.84			33.40	49.22	47.36%	
BMP	41.70	下跌	下跌		44.26				45.49		
BSR	7.40	下跌	下跌		7.89				8.84		
BVH	55.50	下跌	下跌		59.50				64.91		
BWE	20.40	下跌	下跌		21.82				22.61		
CEO	8.10	下跌	下跌		8.66				9.26		
CII	22.30	下跌	下跌		23.88			26.00	22.83	-12.20%	
CMG	30.00	下跌	下跌	32.10	30.54	-4.86%	賣出		34.69		
CMX	12.00	下跌	上漲		14.07			13.50	8.98	-11.11%	買進
CSM	15.10	上漲	上漲	14.70	14.07	2.72%			14.75		
CTD	62.50	下跌	上漲		68.20			64.20	50.64	-2.65%	買進
CTG	25.80	下跌	上漲		26.93			23.55	24.15	9.55%	
CTR	45.50	上漲	上漲	48.20	44.29	-5.60%		49.70	40.69	-8.45%	
CVT	19.45	下跌	下跌		20.27				21.66		
DCM	6.09	上漲	上漲	5.93	6.00	2.70%		6.18	5.44	-1.46%	買進
DGC	24.40	下跌	下跌		25.11				26.93		
DGW	26.60	下跌	上漲		28.53			25.20	22.97	5.56%	
DHA	31.00	上漲	下跌	31.85	30.41	-2.67%			32.52		
DHC	35.95	下跌	下跌		38.58			37.70	36.02	-4.45%	
DHG	97.10	下跌	上漲		101.23			99.50	88.63	-2.41%	
DIG	12.65	下跌	下跌		13.44				13.14		
DPG	27.60	上漲	下跌	28.55	26.85	-3.33%			32.83		
DPM	11.95	下跌	下跌		12.58				12.75		
DPR	38.40	下跌	上漲		40.09			41.30	36.21	-7.02%	
DQC	13.90	下跌	下跌		14.57				16.06		
DRC	22.65	下跌	下跌		24.08				25.96		
DXG	12.00	下跌	下跌		12.89				13.70		
EIB	17.25	上漲	上漲	17.80	16.75	-3.09%		18.40	16.46	-6.25%	



We Create Fortune

FCN	9.31	下跌	下跌		9.98			10.51		
FMC	23.80	下跌	下跌		25.04			26.56		
FPT	55.00	下跌	下跌		55.68			56.69		
GAS	79.90	下跌	下跌		87.20			92.82		
GEX	18.65	下跌	下跌		19.27			20.60		
GIL	19.15	下跌	上漲		20.54		18.90	17.41	1.32%	
GMD	18.90	下跌	下跌		20.03			21.10		
GTN	16.70	下跌	下跌		18.63			19.23		
GVR	12.10	上漲	下跌	11.80	10.85	2.54%		12.77		
HAG	3.26	下跌	下跌		3.49			3.97		
HAX	12.95	下跌	下跌		13.71			16.38		
HBC	10.20	下跌	下跌		11.02			12.07		
HCM	17.10	下跌	下跌		18.60			21.47		
HDB	27.70	下跌	上漲		29.03		29.95	25.76	-7.51%	
HDC	20.50	下跌	下跌		21.93			23.28		
HDG	26.70	下跌	下跌		28.27			29.65		
HNG	13.40	下跌	下跌		13.78			14.51		
HPG	22.75	下跌	下跌		24.10		23.85	23.23	-2.62%	
HSG	7.75	下跌	上漲		8.29		7.75	7.52	0.00%	
HT1	14.60	下跌	上漲		14.86		16.90	13.91	-13.61%	
HUT	2.00	下跌	下跌		2.20			2.58		
HVN	23.10	下跌	下跌		25.79			30.61		
KBC	14.60	下跌	上漲		15.21		15.35	14.21	-4.89%	
KDH	24.50	下跌	下跌		25.00			26.33		
KSB	18.50	下跌	上漲		19.32			17.89		
LCG	6.30	下跌	下跌		6.93			7.57		
LDG	6.20	下跌	下跌		6.59			7.94		
LHG	14.40	下跌	下跌		15.17			16.11		
LPB	6.90	下跌	上漲		7.25		7.40	6.18	-6.76%	買進
MBB	20.50	下跌	下跌		21.52			22.70		
MPC	23.50	上漲	上漲	22.00	22.01	6.82%	24.10	19.14	-2.49%	
MSN	49.75	上漲	下跌	53.00	49.73	-6.13%		56.41		
MSR	14.70	上漲	下跌	15.00	13.58	-2.00%		16.05		
MWG	106.20	下跌	下跌		110.77			118.39		
NDN	15.70	上漲	下跌	15.40	14.89	1.95%		16.36		
NKG	8.39	下跌	下跌		8.80			9.51		
NLG	24.70	下跌	下跌		25.92		28.70	26.30	-8.38%	
NT2	19.75	下跌	上漲		20.29		20.55	18.73	-3.89%	
NTL	20.70	下跌	下跌		21.54			23.30		



We Create Fortune

NVL	53.80	下跌	下跌		55.72				58.61		
OIL	6.90	下跌	下跌		7.25				8.38		
PAC	23.80	下跌	下跌		23.97				25.39		
PC1	14.65	下跌	下跌		15.59				17.81		
PDR	25.90	上漲	上漲	26.50	25.06	-2.26%		29.00	25.19	-10.69%	
PHR	44.85	上漲	上漲	38.50	43.83	16.49%			43.76		
PLX	50.10	下跌	下跌		52.66				55.87		
PNJ	83.00	下跌	下跌		85.68				89.93		
POW	10.20	下跌	下跌		10.58				11.22		
PVT	12.30	下跌	下跌		13.24				14.77		
PPC	28.00	上漲	上漲	26.80	26.96	4.48%		28.40	24.39	-1.41%	
PTB	64.00	下跌	下跌		67.27				72.44		
PVB	15.00	下跌	下跌		16.33				18.89		
PVD	12.20	下跌	下跌		13.28				14.83		
PVI	31.20	上漲	下跌	32.00	31.05	-2.50%			33.18		
PVS	15.40	下跌	下跌		16.52				18.18		
PXS	5.40	下跌	上漲	5.90	5.44	-7.86%	賣出	6.20	4.92	-12.90%	
QNS	26.30	下跌	上漲		27.54			29.50	26.05	-10.85%	買進
REE	34.10	下跌	下跌		35.35				36.65		
SAB	177.00	下跌	下跌		188.02				214.45		
SAM	9.69	下跌	上漲		10.23			7.40	8.86	30.95%	
SCR	5.16	下跌	下跌		5.55				5.86		
SHI	8.73	下跌	上漲		9.13			6.99	8.30	24.89%	
SJS	20.50	上漲	上漲	16.90	19.05	21.30%		17.00	15.29	20.59%	
SKG	10.40	下跌	下跌		11.23				12.46		
SSI	16.10	下跌	下跌		17.13				19.29		
STB	11.20	下跌	上漲		11.67			10.20	10.14	9.80%	
TCB	22.35	下跌	下跌		23.03				23.81		
TCM	18.25	下跌	下跌		20.00			20.65	18.90	-8.47%	
TDH	9.85	下跌	下跌		10.05				10.67		
TLH	3.25	下跌	下跌		3.54				4.00		
TNG	13.80	下跌	上漲		15.14			15.50	13.32	-10.97%	
VCB	85.00	下跌	下跌		89.47			62.00	86.74	39.90%	
VCG	24.30	下跌	下跌		24.48				26.88		
VCS	67.00	下跌	下跌		72.70				77.55		
VGC	18.30	上漲	下跌	18.10	17.65	1.10%			18.80		
VGT	8.20	下跌	上漲		8.81			9.10	7.69	-9.89%	
VHC	32.00	下跌	下跌		34.89				38.00		
VHM	80.90	下跌	下跌		85.91				91.72		

We Create Fortune

VIB	17.80	上漲	上漲	18.20	17.71	-2.20%		17.70	16.56	0.56%	
VIC	105.90	上漲	下跌	110.00	104.03	-3.73%		112.00	117.72	5.11%	賣出
VIP	5.14	下跌	上漲		5.32			5.54	4.85	-7.22%	買進
VJC	125.00	下跌	下跌	131.20	125.42	-4.40%	賣出		136.53		
VND	13.65	下跌	上漲		14.33			14.70	13.53	-7.14%	
VNG	17.05	下跌	下跌		18.20				20.46		
VNM	105.00	下跌	下跌		110.55				116.15		
VPB	28.30	下跌	上漲		29.41			21.90	22.87	29.22%	
VPI	41.95	上漲	上漲	42.45	41.79	-1.18%		41.30	40.58	1.57%	
VRC	6.95	下跌	下跌		7.54				9.77		
VRE	29.00	下跌	下跌		30.98				33.88		
VSC	24.40	下跌	下跌		25.40			27.00	24.46	-9.40%	

LARGECAPS 大型股票趨勢追蹤表

股票	價格	短期趨勢	中期趨勢	短期買進價格	短期停損	暫計短期利潤%	短期訊號	中期買進價格	中期停損	暫計中期利潤%	中期訊號
ACB	24.60	下跌	上漲		26.21			24.00	22.57	2.50%	
BID	47.00	下跌	下跌		50.84			33.40	49.22	47.36%	
BSR	7.40	下跌	下跌		7.89				8.84		
BVH	55.50	下跌	下跌		59.50				64.91		
CTG	25.80	下跌	上漲		26.93			23.55	24.15	9.55%	
FPT	55.00	下跌	下跌		55.68				56.69		
GAS	79.90	下跌	下跌		87.20				92.82		
GEX	18.65	下跌	下跌		19.27				20.60		
GVR	12.10	上漲	下跌	11.80	10.85	2.54%			12.77		
HDB	27.70	下跌	上漲		29.03			29.95	25.76	-7.51%	
HNG	13.40	下跌	下跌		13.78				14.51		
HPG	22.75	下跌	下跌		24.10			23.85	23.23	-2.62%	
HVN	23.10	下跌	下跌		25.79				30.61		
KDH	24.50	下跌	下跌		25.00				26.33		
MBB	20.50	下跌	下跌		21.52				22.70		
MSN	49.75	上漲	下跌	53.00	49.73	-6.13%			56.41		
MWG	106.20	下跌	下跌		110.77				118.39		
NVL	53.80	下跌	下跌		55.72				58.61		
OIL	6.90	下跌	下跌		7.25				8.38		
PLX	50.10	下跌	下跌		52.66				55.87		
PNJ	83.00	下跌	下跌		85.68				89.93		

We Create Fortune

POW	10.20	下跌	下跌		10.58				11.22		
QNS	26.30	下跌	上漲		27.54			29.50	26.05	-10.85%	
REE	34.10	下跌	下跌		35.35				36.65		
ROS	7.50	下跌	下跌		9.04				11.75		
SBT	21.80	上漲	上漲	18.50	20.99	17.84%		17.50	17.78	24.57%	
SSI	16.10	下跌	下跌		17.13				19.29		
STB	11.20	下跌	上漲		11.67			10.20	10.14	9.80%	
TCB	22.35	下跌	下跌		23.03				23.81		
TPB	20.75	下跌	下跌		21.48				23.94		
VCB	85.00	下跌	下跌		89.47			62.00	86.74	39.90%	
VCG	24.30	下跌	下跌		24.48				26.88		
VCS	67.00	下跌	下跌		72.70				77.55		
VEA	41.00	下跌	下跌		43.14				59.45		
VGI	27.90	下跌	上漲		29.76			28.30	21.71	-1.41%	
VHM	80.90	下跌	下跌		85.91				91.72		
VIB	17.80	上漲	上漲	18.20	17.71	-2.20%		15.00	16.56	18.63%	
VIC	105.90	上漲	下跌	110.00	104.03	-3.73%			117.72		
VJC	125.00	下跌	下跌	131.20	125.42	-4.40%	賣出		136.53		
VNM	105.00	下跌	下跌		110.55				116.15		
VPB	28.30	下跌	上漲		29.41			21.90	22.87	29.22%	
VRE	29.00	下跌	下跌		30.98				33.88		

MIDCAPS 中型股票趨勢追蹤表

股票	價格	短期趨勢	中期趨勢	短期買進價格	短期停損	暫計短期利潤%	短期訊號	中期買進價格	中期停損	暫計中期利潤%	中期訊號
AAA	12.60	下跌	下跌		13.29			13.30	13.23	-0.51%	買進
ANV	17.50	下跌	下跌		18.79				21.46		
ASM	5.45	下跌	下跌		5.78				6.62		
BMI	22.30	下跌	下跌		23.32				26.38		
BMP	41.70	下跌	下跌		44.26				45.49		
BWE	20.40	下跌	下跌		21.82				22.61		
CEO	8.10	下跌	下跌		8.66				9.26		
CII	22.30	下跌	下跌		23.88			26.00	22.83	-12.20%	
CRE	22.30	下跌	下跌		22.91				23.88		
CTI	22.10	上漲	下跌	22.20	20.20	-0.45%			23.07		
CTR	45.50	上漲	上漲	48.20	44.29	-5.60%		43.70	40.69	4.12%	

We Create Fortune

D2D	61.30	上漲	下跌	54.90	58.12	11.66%		64.00	62.57	-2.24%	買進
DBD	48.00	下跌	下跌		50.99				60.29		
DCM	6.09	上漲	上漲	5.93	6.00	2.70%		6.18	5.44	-1.46%	
DGW	26.60	下跌	上漲		28.53			25.20	22.97	5.56%	
DHC	35.95	下跌	下跌		38.58			37.70	36.02	-4.45%	
DIG	12.65	下跌	下跌		13.44			13.20	13.14	-0.44%	買進
DPG	27.60	上漲	下跌	28.55	26.85	-3.33%			32.83		
DPM	11.95	下跌	下跌		12.58				12.75		
DRC	22.65	下跌	下跌		24.08				25.96		
DXG	12.00	下跌	下跌		12.89				13.70		
E1VFN30	14.05	上漲	下跌	14.68	13.84	-4.29%			15.42		
FCN	9.31	下跌	下跌		9.98				10.51		
FLC	3.76	下跌	下跌		4.02				4.74		
GEG	22.20	下跌	下跌		23.97				26.69		
GMD	18.90	下跌	下跌		20.03				21.10		
GTN	16.70	下跌	下跌		18.63				19.23		
HAG	3.26	下跌	下跌		3.49				3.97		
HBC	10.20	下跌	下跌		11.02				12.07		
HCM	17.10	下跌	下跌		18.60				21.47		
HDC	20.50	下跌	下跌		21.93				23.28		
HDG	26.70	下跌	下跌		28.27				29.65		
HPX	26.70	下跌	#N/A		27.82			35.30	#N/A	#N/A	
HSG	7.75	下跌	上漲		8.29			7.75	7.52	0.00%	
HT1	14.60	下跌	上漲		14.86			16.90	13.91	-13.61%	
HTM	16.30	下跌	上漲		18.59			20.00	15.34	-18.50%	
IBC	20.80	上漲	下跌	20.80	20.32	0.00%			21.22		
IDI	4.07	下跌	下跌		4.27				4.85		
IJC	13.05	下跌	下跌		13.95				15.38		
ITA	2.22	下跌	下跌		2.41				2.57		
KBC	14.60	下跌	上漲		15.21			14.85	14.21	-1.66%	
KDC	18.40	下跌	下跌		18.85				20.24		
KOS	26.90	下跌	上漲		28.97			26.30	26.55	2.28%	
KSB	18.50	下跌	上漲		19.32			19.10	17.89	-3.14%	買進
LDG	6.20	下跌	下跌		6.59				7.94		
LPB	6.90	下跌	上漲		7.25			7.40	6.18	-6.76%	
MBG	14.90	下跌	下跌		18.72				26.71		
MBS	11.10	下跌	下跌		12.07				13.68		
MPC	23.50	上漲	上漲	22.00	22.01	6.82%		24.10	19.14	-2.49%	



We Create Fortune

NBB	19.00	下跌	下跌		20.14				22.02		
NKG	8.39	下跌	下跌		8.80				9.51		
NLG	24.70	下跌	下跌		25.92			26.28	26.30	0.06%	賣出
NT2	19.75	下跌	上漲		20.29			20.55	18.73	-3.89%	
NTL	20.70	下跌	下跌		21.54				23.30		
NVB	8.90	下跌	上漲		9.35			8.50	8.62	4.71%	
OGC	3.21	下跌	下跌		3.48				3.80		
PC1	14.65	下跌	下跌		15.59				17.81		
PDR	25.90	上漲	上漲	26.50	25.06	-2.26%		23.59	25.19	9.77%	
PHR	44.85	上漲	上漲	38.50	43.83	16.49%		47.20	43.76	-4.98%	買進
PPC	28.00	上漲	上漲	26.80	26.96	4.48%		28.40	24.39	-1.41%	
PTB	64.00	下跌	下跌		67.27				72.44		
PVD	12.20	下跌	下跌		13.28				14.83		
PVI	31.20	上漲	下跌	32.00	31.05	-2.50%			33.18		
PVS	15.40	下跌	下跌		16.52				18.18		
PVT	12.30	下跌	下跌		13.24				14.77		
QCG	3.74	下跌	下跌		3.79				4.13		
SCR	5.16	下跌	下跌		5.55				5.86		
SGP	6.30	下跌	下跌		6.78				7.68		
SHB	8.00	上漲	上漲	8.00	7.57	0.00%	買進	7.10	6.09	12.68%	
SHS	6.90	下跌	下跌		7.17				7.73		
SZC	17.00	下跌	下跌		18.11				17.81		
TCH	36.55	下跌	下跌		41.14			26.15	40.21	53.76%	
TCM	18.25	下跌	下跌		20.00			20.65	18.90	-8.47%	
TDH	9.85	下跌	下跌		10.05				10.67		
TNG	13.80	下跌	上漲		15.14			15.50	13.32	-10.97%	
TTB	3.33	下跌	下跌		3.77				5.49		
VGC	18.30	上漲	下跌	18.10	17.65	1.10%			18.80		
VGT	8.20	下跌	上漲		8.81			9.10	7.69	-9.89%	
VHC	32.00	下跌	下跌		34.89				38.00		
VND	13.65	下跌	上漲		14.33			14.70	13.53	-7.14%	
VNG	17.05	下跌	下跌		18.20				20.46		
VPI	41.95	上漲	上漲	42.45	41.79	-1.18%		41.30	40.58	1.57%	

We Create Fortune

SMALLCAPS 小型股票趨勢追蹤表

股票	價格	短期趨勢	中期趨勢	短期買進價格	短期停損	暫計短期利潤%	短期訊號	中期買進價格	中期停損	暫計中期利潤%	中期訊號
AAV	6.80	下跌	下跌		7.35				8.20		
AGR	3.30	上漲	下跌	3.60	3.27	-8.33%			3.77		
AMD	1.99	下跌	下跌		2.26				2.28		
APG	9.72	下跌	上漲		10.78			9.90	9.37	-1.82%	
ART	2.20	下跌	上漲		2.60			2.30	2.12	-4.35%	
BCG	6.19	上漲	下跌	6.59	5.75	-6.07%			7.34		
C4G	5.60	下跌	下跌		6.28				6.98		
C69	6.70	上漲	下跌	6.30	6.45	6.35%			10.52		
CCL	5.84	下跌	下跌		6.49				7.40		
CVT	19.45	下跌	下跌		20.27				21.66		
DAH	8.70	下跌	下跌		9.01				10.27		
DLG	1.79	下跌	下跌		2.04				2.21		
DRH	5.22	上漲	上漲	3.63	4.25	43.80%		4.70	4.24	11.06%	買進
DTD	10.80	上漲	下跌	10.80	10.36	0.00%			11.67		
EVG	2.39	上漲	下跌	2.55	2.27	-6.27%			2.74		
FIT	7.49	下跌	下跌		8.99				9.74		
FTM	1.99	上漲	下跌	1.84	1.91	8.15%			2.92		
FUESS V50	12.30	下跌	下跌		12.40				12.91		
GKM	15.40	上漲	上漲	15.00	15.27	2.67%		14.90	14.87	3.36%	
HAH	10.70	下跌	下跌	11.00	10.70	-2.73%	賣出		11.79		
HAI	2.53	下跌	下跌		2.86				3.33		
HAR	3.15	下跌	下跌		3.43				4.02		
HDA	8.00	下跌	下跌		8.52				9.98		
HHP	12.60	下跌	下跌		12.89				13.13		
HHS	4.01	下跌	上漲		4.53			3.36	3.61	19.35%	
HID	2.45	上漲	上漲	2.36	2.36	3.81%		2.63	2.16	-6.84%	
HII	13.90	上漲	上漲	9.61	12.65	44.64%		11.00	8.94	26.36%	
HQC	1.05	下跌	下跌		1.10				1.15		
HSL	5.72	下跌	下跌		6.32				7.43		
HUT	2.00	下跌	下跌		2.20				2.58		
HVG	7.21	下跌	上漲		7.65			3.90	6.94	84.87%	
HVH	10.75	下跌	下跌	12.00	10.92	-8.99%	賣出		14.11		
IDJ	18.30	上漲	上漲	9.20	13.77	98.91%		7.20	7.27	154.17%	

We Create Fortune

JVC	3.43	下跌	下跌		3.65			3.79		
KLF	1.40	上漲	上漲	1.60	1.28	-12.50%		1.50	1.33	-6.67%
LCG	6.30	下跌	下跌		6.93			7.57		
LGL	5.90	下跌	下跌		6.58			7.56		
LHG	14.40	下跌	下跌		15.17			16.11		
LMH	2.07	下跌	下跌		2.59			4.48		
MST	6.50	下跌	上漲		6.87		3.40	4.69	91.18%	
NDN	15.70	上漲	下跌	15.40	14.89	1.95%		16.36		
PHC	10.55	下跌	下跌		10.91			11.50		
PLP	9.10	上漲	下跌	10.05	8.61	-9.45%		10.52		
PVB	15.00	下跌	下跌		16.33			18.89		
PVC	6.20	上漲	下跌	6.50	6.08	-4.62%		6.78		
PVX	0.90	下跌	下跌		1.17			1.30		
PXL	8.80	上漲	上漲	8.10	7.88	8.64%		6.70	6.66	31.34%
SHI	8.73	下跌	上漲		9.13		5.77	8.30	51.43%	
SJF	1.60	下跌	下跌		1.77			2.06		
SPP	1.60	下跌	下跌		1.73			2.15		
TDC	8.10	下跌	下跌		8.42			8.84		
TIG	7.30	上漲	上漲	6.40	6.73	14.06%		3.20	5.54	128.13%
TLH	3.25	下跌	下跌		3.54			4.00		
TNA	18.25	上漲	下跌	19.40	17.61	-5.93%		21.92		
TNI	10.05	下跌	上漲		10.28		10.90	9.99	-7.80%	
TSC	2.07	下跌	下跌	2.40	2.07	-13.55%	賣出	2.94		
TTF	2.75	上漲	下跌	2.58	2.64	6.59%		2.85	2.83	-0.79%
TTH	2.40	下跌	下跌		2.72			2.88		
TVC	28.50	下跌	上漲		31.33		14.30	21.79	99.30%	
VC3	16.30	下跌	下跌		16.83		22.00	16.32	-25.80%	
VCR	12.60	上漲	上漲	9.40	11.64	34.04%		12.90	12.09	-2.33%
VNA	2.80	上漲	下跌	3.10	2.70	-9.68%		3.80		
VNE	3.64	下跌	下跌		3.77			3.70		
VRC	6.95	下跌	下跌		7.54			9.77		

We Create Fortune

胡志明市交易所 (HSX)

	收盤	漲跌%
VNI	895.97	-1.51%
VN30	841.68	-0.93%
VN Mid	869.77	-1.12%
VN Small	720.13	-0.90%

河內交易所 (HSX)

	收盤	漲跌%
HNI	106.61	-0.05%
HN30	185.99	0.83%
VNX AllSh	800.81	-1.09%

UPCOM 市場 (UPCoM)

	收盤	漲跌%
UPCoM	55.34	-0.34%

外資交易	成交值(十億盾)
買進	345.19
賣出	577.86
買超/賣超	-232.67

外資交易	成交值(十億盾)
買進	17.45
賣出	24.42
買超/賣超	-6.97

外資交易	成交值(十億盾)
買進	38.66
賣出	47.23
買超/賣超	-8.57

上漲排名/股碼	漲跌 (VND)	漲跌%
YEG	3400	6.90%
GAB	5500	6.32%
DBD	1600	3.45%
TDH	250	2.60%
POW	250	2.51%

上漲排名/股碼	漲跌 (VND)	漲跌%
SHB	700	9.59%
IDJ	1600	9.58%
SHS	200	2.99%
VCG	100	0.41%
NVB	0	0.00%

上漲排名/股碼	漲跌 (VND)	漲跌%
GVR	900	8.04%
HND	600	3.77%
LPB	200	2.99%
BSR	200	2.78%
PXL	200	2.33%

下跌排名/股碼	漲跌 (VND)	漲跌%
FIT	-560	-6.96%
DCL	-1350	-6.35%
TCH	-2200	-5.68%
AST	-3500	-5.57%
GTN	-800	-4.57%

下跌排名/股碼	漲跌 (VND)	漲跌%
MBG	-1600	-9.70%
TIG	-300	-3.95%
AMV	-500	-2.86%
IDC	-400	-2.17%
TNG	-300	-2.13%

下跌排名/股碼	漲跌 (VND)	漲跌%
DVN	-200	-1.53%
SIP	-1100	-1.42%
EVF	-100	-1.16%
QNS	-200	-0.75%
NTC	-200	-0.12%

*備註：市值>5,000 億盾；成交值>15 億盾

市值排名/股碼	十億盾
VIC	358,199
VCB	315,255
VHM	266,122
BID	189,035
VNM	182,845

市值排名/股碼	十億盾
ACB	40,750
SHB	14,043
VCG	10,734
VCS	10,720
PVS	7,361

市值排名/股碼	十億盾
ACV	114,734
VEA	54,359
MCH	47,899
GVR	47,384
BCM	25,454

交易量排名/股碼	成交值	30 日均
STB	8,581,260	9,692,142
CTG	6,475,730	9,523,385
MBB	5,183,630	8,455,183
SBT	4,556,300	1,890,952
HPG	4,502,880	7,692,215

交易量排名/股碼	成交值	30 日均
SHB	32,112,742	11,999,670
ACB	9,059,324	4,936,135
SHS	8,677,734	603,483
TIG	2,998,583	895,929
NVB	2,980,800	2,131,443

交易量排名/股碼	成交值	30 日均
VIB	1,730,855	1,396,203
BSR	1,556,840	1,489,570
GVR	1,274,143	601,138
ACV	821,710	165,500
PXL	590,834	286,067

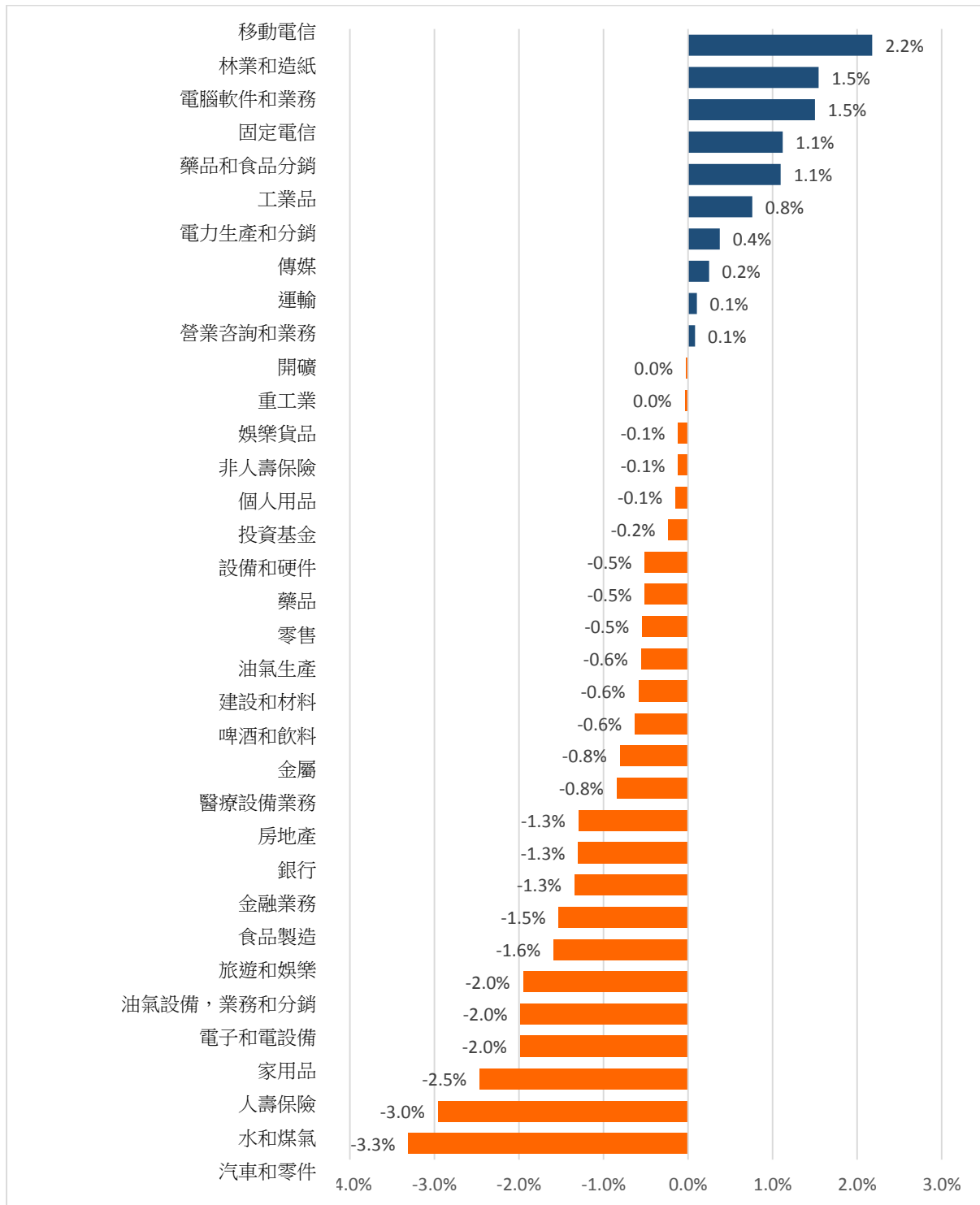
資料源: Bloomberg & Yuanta Research

資料源: Bloomberg & Yuanta Research

資料源: Bloomberg & Yuanta Research

We Create Fortune

各行業板塊的交易走勢

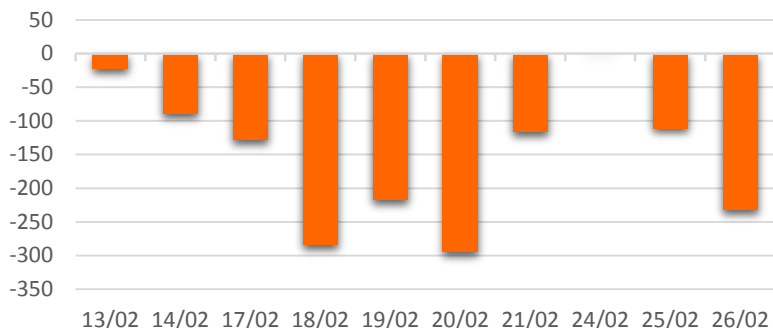


資料源: FiinPro - YSVN

We Create Fortune

外資買進賣統計

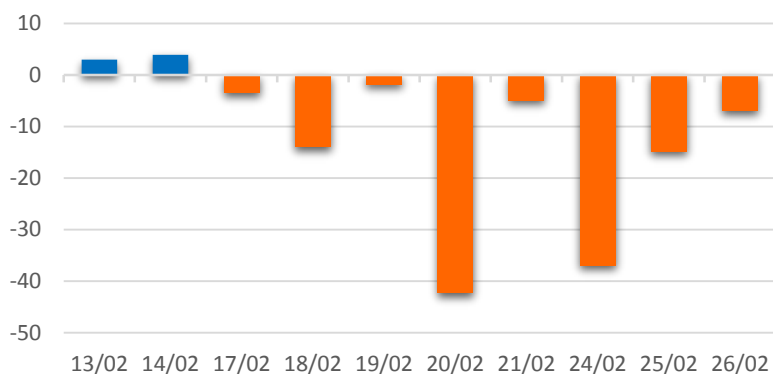
HSX 外資每日買/賣超



證券代碼	買超金額 (百萬盾)	證券代碼	賣超金額 (百萬盾)
CTG	34,084	VNM	69,832
SBT	6,168	VCB	37,415
SAB	3,778	HPG	19,161
HDB	1,972	VHM	19,124
PPC	1,569	MSN	14,493

HSX 外資買/賣超的前 5 名

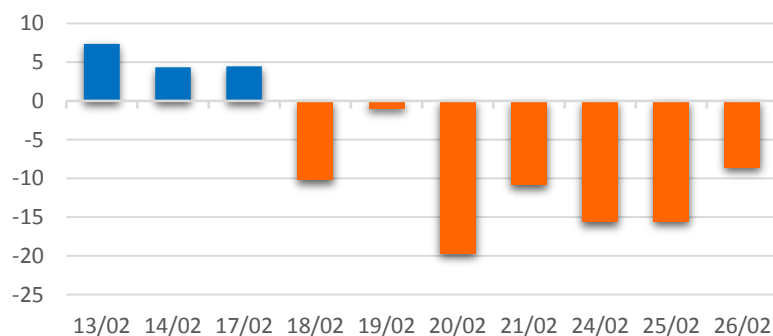
HNX 外資每日買/賣超



證券代碼	買超金額 (百萬盾)	證券代碼	賣超金額 (百萬盾)
VCS	476	TIG	4,162
SLS	460	SHB	2,565
VCG	183	APS	660
DHT	94	SHS	300
NBC	59	IVS	283

HNX 外資買/賣超的前 5 名

UPCOM 外資每日買/賣超



證券代碼	買超金額 (百萬盾)	證券代碼	賣超金額 (百萬盾)
BSR	305	ACV	4,756
KHD	56	CTR	709
BMF	14	VEA	676
ABI	14	LTG	580
FOC	13	PXL	567

UPCOM 外資買/賣超的前 5 名

源: FiinPro - YSVN



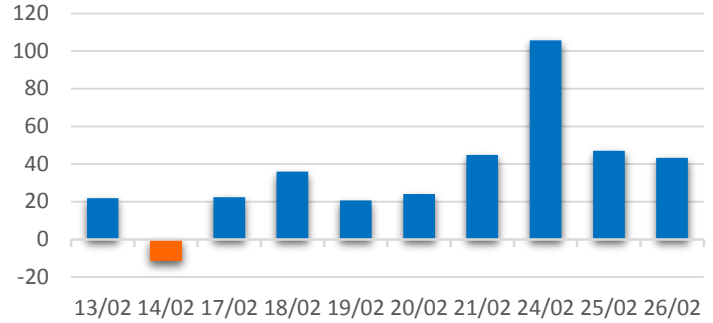
We Create Fortune

自營進出統計

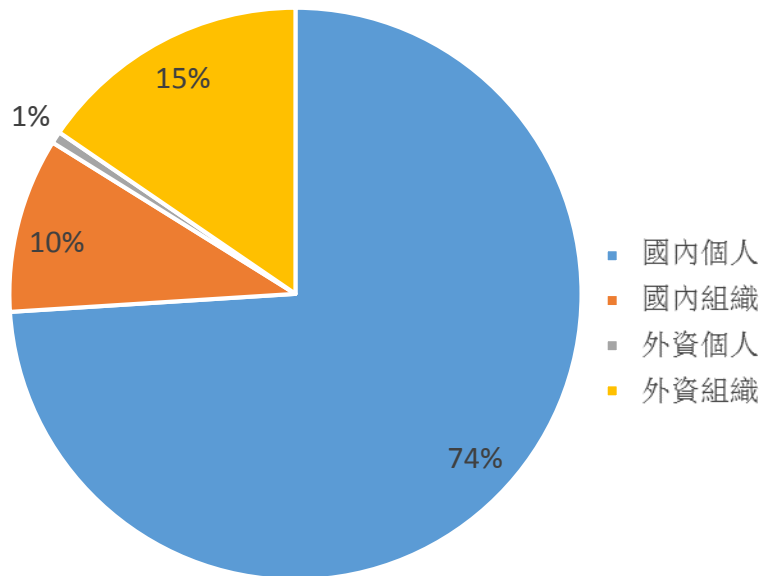
證券代碼	買超金額 (百萬盾)	證券代碼	賣超金額 (百萬盾)
VCB	37,764	MBB	20,966
MWG	25,210	MWG	18,280
FPT	7,666	FPT	6,859
PLX	6,484	VNM	6,072
E1VFN30	5,387	TCB	5,762

券商自營交易最大前名

券商自營交易每日買/賣超 (bil.VND)



越南證券市場投資人類別統計

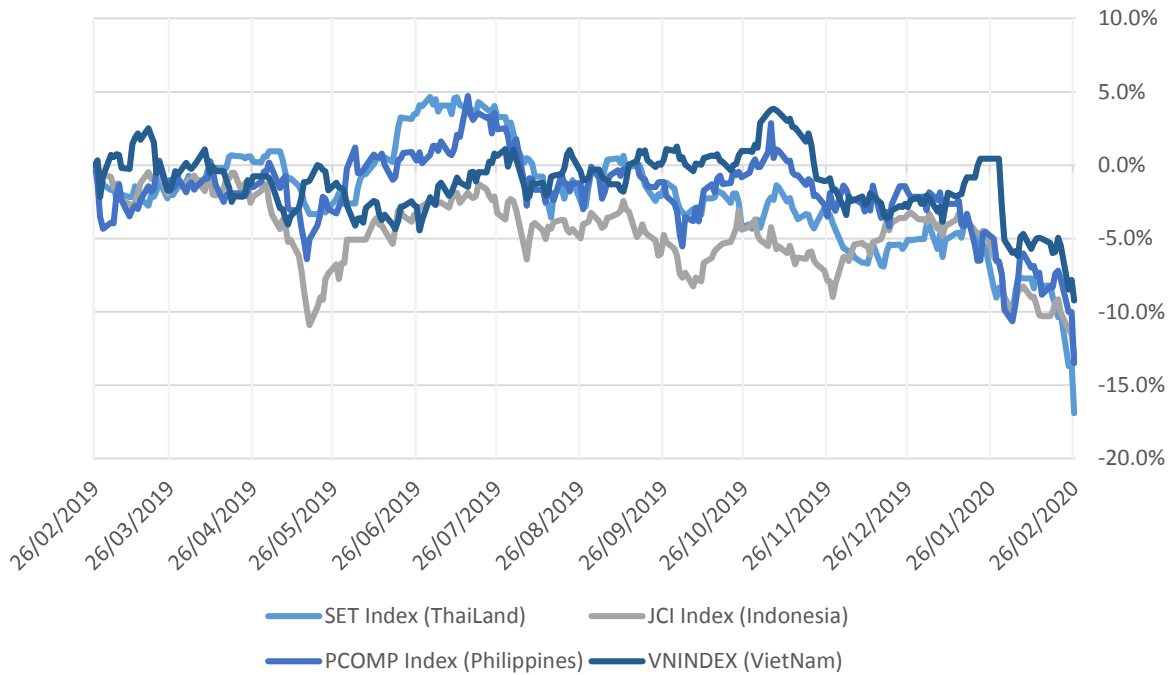


資料源: FinPro - YSVN



We Create Fortune

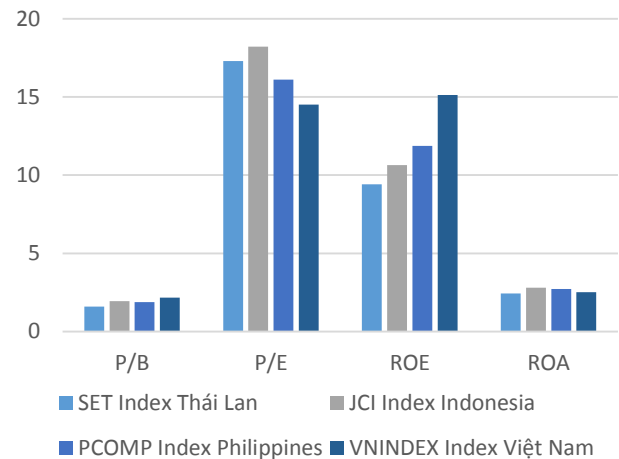
東南亞主要市場走勢比較



東南亞主要市場數據

		Thailand	Indonesia	Philippines	Vietnam
P/B		1.5x	1.6x	1.8x	2.1x
P/E		15.9x	17.5x	15.1x	13.9x
ROE	%	9.50	10.69	11.85	15.13
ROA	%	2.48	2.82	2.71	2.52
Vốn hóa	Tỷ USD	484.29	481.95	175.17	133.99
GTGD	Triệu USD	2.21	0.32	0.07	0.13
LS cổ tức	%	3.77	2.65	1.80	2.23

源：Bloomberg & YSVN





We Create **Fortune**

元大證券（越南）公司

個人客戶分析部

Nguyễn Th ệ Minh

研究分析經理

+84 28 3622 6868 ext 3826

minh.nguyen@yuanta.com.vn

Lý Thị Hi ền

研究分析主管

+84 28 3622 6868 ext 3908

hien.ly@yuanta.com.vn

Quách Đức Khánh

高級分析專員

+84 28 3622 6868 ext 3833

khanh.quach@yuanta.com.vn

Phạm Tấn Phát

高級分析專員

+84 28 3622 6868 ext 3880

phat.pham@yuanta.com.vn

Nguyễn Trịnh Ngọc Hồng

分析專員

+84 28 3622 6868 ext 3832

hong.nguyen@yuanta.com.vn

個人客戶業務部

Nguyễn Thanh Tùng

總公司業務經理

+84 28 3622 6868 ext 3609

tung.nguyen@yuanta.com.vn

Nguyễn Việt Quang

河內分行經理

+84 28 3622 6868 ext 3404

quang.nguyen@yuanta.com.vn

Võ Thị Thu Thủy

平陽分行經理

+84 28 3622 6868 ext 3505

thuy.vo@yuanta.com.vn

Nguyễn Mạnh Hoạt

堤岸分行經理

+84 28 3622 6868 ext 3847

hoat.nguyen@yuanta.com.vn

Bùi Quốc Phong

同奈分行經理

+84 28 3622 6868

phong.bui@yuanta.com.vn

Chung Kim Hoa

華人客戶部經理

+84 28 3622 6868 ext 3828

hoa.chung@yuanta.com.vn

Đinh Thị Thu Cúc

頭頓分行經理

+84 28 3622 6868 ext 3203

cuc.dinh@yuanta.com.vn

Võ Đình Tuấn

峴港分行經理

+84 28 3622 6868 ext 3301

tuan.vo@yuanta.com.vn

Nguyễn Đức Hoàn

河內南部營業中心經理

+84 28 3622 6868 ext 3409

hoan.nguyen@yuanta.com.vn



We Create **Fortune**

Appendix A: Important Disclosures

Analyst Certification

Each research analyst primarily responsible for the content of this research report, in whole or in part, certifies that with respect to each security or issuer that the analyst covered in this report: (1) all of the views expressed accurately reflect his or her personal views about those securities or issuers; and (2) no part of his or her compensation was, is, or will be, directly or indirectly, related to the specific recommendations or views expressed by that research analyst in the research report.

Ratings Definitions

BUY: We have a positive outlook on the stock based on our expected absolute or relative return over the investment period. Our thesis is based on our analysis of the company's outlook, financial performance, catalysts, valuation and risk profile. We recommend investors add to their position.

HOLD-Outperform: In our view, the stock's fundamentals are relatively more attractive than peers at the current price. Our thesis is based on our analysis of the company's outlook, financial performance, catalysts, valuation and risk profile.

HOLD-Underperform: In our view, the stock's fundamentals are relatively less attractive than peers at the current price. Our thesis is based on our analysis of the company's outlook, financial performance, catalysts, valuation and risk profile.

SELL: We have a negative outlook on the stock based on our expected absolute or relative return over the investment period. Our thesis is based on our analysis of the company's outlook, financial performance, catalysts, valuation and risk profile. We recommend investors reduce their position.

Under Review: We actively follow the company, although our estimates, rating and target price are under review.

Restricted: The rating and target price have been suspended temporarily to comply with applicable regulations and/or Yuanta policies.

Note: Yuanta research coverage with a Target Price is based on an investment period of 12 months. Greater China Discovery Series coverage does not have a formal 12 month Target Price and the recommendation is based on an investment period specified by the analyst in the report.

Global Disclaimer

© 2018 Yuanta. All rights reserved. The information in this report has been compiled from sources we believe to be reliable, but we do not hold ourselves responsible for its completeness or accuracy. It is not an offer to sell or solicitation of an offer to buy any securities. All opinions and estimates included in this report constitute our judgment as of this date and are subject to change without notice.

This report provides general information only. Neither the information nor any opinion expressed herein constitutes an offer or invitation to make an offer to buy or sell securities or other investments. This material is prepared for general circulation to clients and is not intended to provide tailored investment advice and does not take into account the individual financial situation and objectives of any specific person who may receive this report. Investors should seek financial advice regarding the appropriateness of investing in any securities, investments or investment strategies discussed or recommended in this report. The information contained in this report has been compiled from sources believed to be reliable but no representation or warranty, express or implied, is made as to its accuracy, completeness or correctness. This report is not (and should not be construed as) a solicitation to act as securities broker or dealer in any jurisdiction by any person or company that is not legally permitted to carry on such business in that jurisdiction.

Yuanta research is distributed in the United States only to Major U.S. Institutional Investors (as defined in Rule 15a-6 under the Securities Exchange Act of 1934, as amended and SEC staff interpretations thereof). All transactions by a US person in the securities mentioned in this report must be effected through a registered broker-dealer under Section 15 of the Securities Exchange Act of 1934, as amended. Yuanta research is distributed in Taiwan by Yuanta Securities Investment Consulting. Yuanta research is distributed in Hong Kong by Yuanta Securities (Hong Kong) Co. Limited, which is licensed in Hong Kong by the Securities and Futures Commission for regulated activities, including Type 4 regulated activity (advising on securities). In Hong Kong, this research report may not be redistributed, retransmitted or disclosed, in whole or in part or any form or manner, without the express written