

當日市場：中型股和小型股交易積極

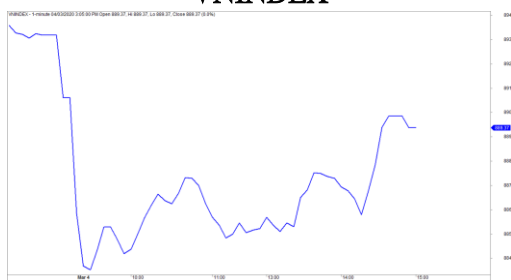
2020/03/04

市場走勢

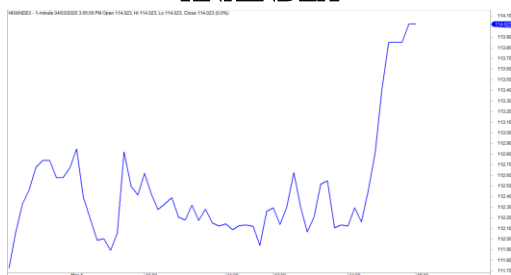
市場指數	VNI	HNI	UPCOM
收盤	889.37	114.02	55.54
%日	-0.14%	1.28%	0.13%
%週	-0.74%	6.95%	0.36%
%月	-4.28%	11.16%	1.46%
%年	-10.53%	5.06%	-0.89%
成交值(十億盾)			
當日	3,782	1,033	348
日均量/週	3,871	815	335
日均量/月	3,575	564	328
外資進出			
買進	551.62	6.82	44.80
賣出	909.38	148.11	26.52
買賣超	-357.77	-141.29	18.29
市場漲跌家數			
上漲	164	77	169
下跌	134	61	92
持平	92	234	642
市場指標			
P/E	13.77	9.39	14.75
總市值 (兆盾)	3,055	209	876
股息殖利 率	2.59%	5.61%	5.08%

資料源: Bloomberg - YSVN

VNINDEX



HNIINDEX



市場走勢

大型股出現分歧，市場的交易陷入困境。VN-Index 在約 890 點中波動，收盤下跌 0.14%，收於 889.37 點。HNX-Index 強勁上漲 1.29%，收於 114.02 點，而 Upcom-Index 略有上漲。三大市場的交易價值保持在相當好的水平，達 4 兆 1,000 億盾。

藍籌股出現強勁的分歧，因只有 ROS (+7%)，STB (+2%)，SSI (+1.9%)，HDB (+1.6%) 有明顯的漲勢。相反 GAS (-2.4%)，BID (-1.6%) 和 VCB (-0.6%) 使該指數下跌了近 2.5 點。證券股是當天的亮點，因 SSI (+1.9%)，HCM (+2.6%) 上漲良好。房地產股和建築股也出現了積極的漲幅，如 FLC (+7%)，LDG (+6.9%)，DIG (+4.6%)，SCR (+4.1%)，DXG (+3.6%)。

在 HNX 上，SHB (+ 6.2%) 接近尾盤反彈上漲，收於 12,000 盾。

外資仍然賣超，總價值為 4,800 億盾。集中拋售 SHB (1,020 億盾)，MSN (466 億盾)，VHM (419 億盾)。相反集中購買 E1VFN30 (313 億盾)，ACV (129 億盾)。

市場短期觀點

我們認為市場可能會回到恢復期，VN-Index 可能會漲至 900 點。同時，我們估計市場可能會很快進入累積期，因此現金流可能會在各類股之間分散，尤其是我們注意到現金流傾向於進入中型股組和小型股。此外，股票比例繼續急劇增加，投資機會繼續增加。

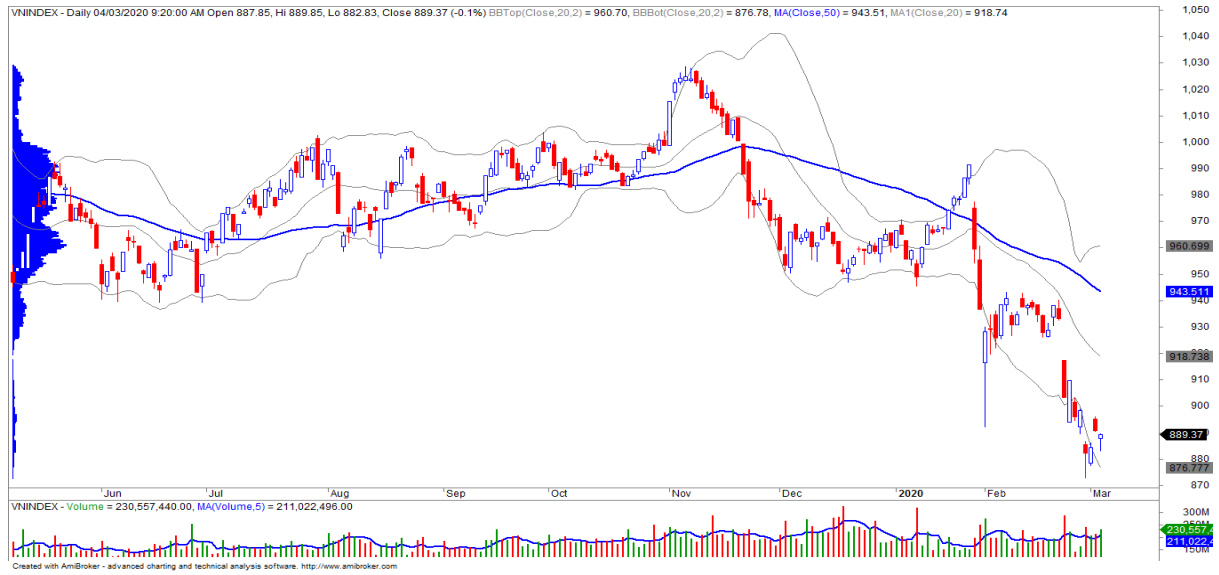
我們的趨勢指標系統維持 VN-Index 的短期下跌趨勢，阻力位在 906.55 點，和 HNX-Index 的短期上漲趨勢，支撐位於 107.70 點。因此，我們建議投資者遠離市場或考慮以推薦比重的低比重進行投資。

建議短線投資比重：34%股票/66%現金。

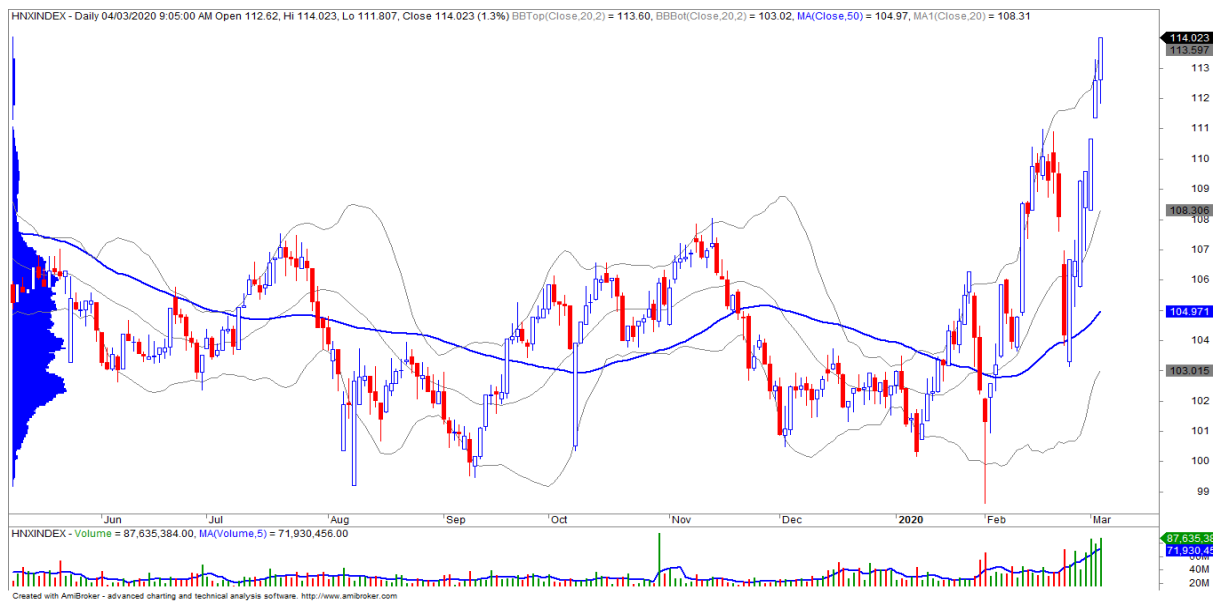
(股票趨勢追蹤圖在下一頁內更新)

We Create Fortune

技術分析圖



指數技術分析圖 VN-Index



指數技術分析圖 HNX-Index

指數	短期趨勢	中期趨勢	阻力區 1	阻力區 2	支撐區 1	支撐區 2
VN-Index	下跌	下跌	997	1,000	988	953
HNX-Index	上漲	下跌	106	108	99	90
VN30	下跌	下跌	895	935	877	863
VNMidcaps	下跌	下跌	992	1,030	969	963
VNSmallcaps	下跌	下跌	835	845	822	804

We Create Fortune

股票趨勢追蹤表

股票	價格	短期趨勢	中期趨勢	短期買進價格	短期停損	暫計短期利潤%	短期訊號	中期買進價格	中期停損	暫計中期利潤%	中期訊號
AAA	12.65	下跌	上漲		13.18			12.35	11.21	2.43%	買進
ACB	25.80	下跌	上漲		26.21			24.00	23.02	7.50%	
ACV	58.30	上漲	下跌	57.00	50.49	2.28%			67.00		
ANV	17.75	下跌	下跌		18.47				21.46		
ASM	5.77	上漲	下跌	5.80	5.45	-0.52%			6.62		
BFC	12.00	上漲	下跌	11.20	11.50	7.14%			12.24		
BID	46.15	下跌	下跌		49.10			33.40	49.22	47.36%	賣出
BMP	41.80	下跌	下跌		43.15				45.49		
BSR	8.10	上漲	下跌	7.90	7.19	2.53%			8.84		
BVH	55.70	下跌	下跌		58.55				64.91		
BWE	21.00	下跌	下跌		21.82				22.61		
CEO	8.20	下跌	下跌		8.65				9.26		
CII	22.65	下跌	下跌		22.79			26.00	22.83	-12.20%	賣出
CMG	31.00	下跌	下跌		32.55				34.69		
CMX	12.60	下跌	上漲		13.35			13.50	9.24	-6.67%	
CSM	15.10	上漲	上漲	14.70	14.26	2.72%		12.25	14.75	23.27%	買進
CTD	68.50	上漲	上漲	68.40	60.02	0.15%		64.20	56.00	6.70%	
CTG	26.45	下跌	上漲		26.93			23.55	24.15	12.31%	
CTR	45.00	上漲	上漲	48.20	44.29	-6.64%		49.70	40.69	-9.46%	
CVT	19.20	下跌	下跌		19.78				21.66		
DCM	6.26	上漲	上漲	5.93	6.00	5.56%		6.18	5.63	1.29%	
DGC	24.30	下跌	下跌		25.11				26.93		
DGW	26.90	下跌	上漲		26.96			25.20	24.11	6.75%	
DHA	31.00	上漲	下跌	31.85	30.41	-2.67%			32.52		
DHC	38.45	上漲	上漲	38.50	35.83	-0.13%		37.70	36.02	1.99%	
DHG	93.80	下跌	上漲		100.17			99.50	88.63	-5.73%	
DIG	13.60	上漲	上漲	13.60	13.32	0.00%	買進	12.55	11.62	8.37%	買進
DPG	29.80	下跌	下跌		30.23				32.83		
DPM	12.75	上漲	上漲	12.75	12.55	0.00%	買進		12.75		
DPR	37.50	下跌	上漲		39.85			41.30	36.21	-9.20%	
DQC	13.80	下跌	下跌		14.53				15.72		
DRC	22.00	下跌	下跌		23.79				25.96		
DXG	12.95	上漲	下跌	12.95	12.89	0.00%	買進		13.70		
EIB	17.50	上漲	上漲	17.80	16.75	-1.69%		18.40	16.46	-4.89%	

We Create Fortune

FCN	9.30	下跌	下跌		9.75				10.51		
FMC	23.10	下跌	下跌		24.17				26.56		
FPT	55.50	上漲	下跌	56.00	53.48	-0.89%			56.69		
GAS	78.10	下跌	下跌		81.02				92.82		
GEX	17.50	下跌	下跌		18.88				20.45		
GIL	18.55	下跌	上漲		20.41			18.90	17.41	-1.85%	
GMD	19.15	下跌	下跌		19.95				21.10		
GTN	16.55	下跌	下跌		17.83				19.23		
GVR	12.60	上漲	下跌	11.80	11.87	6.78%			12.77		
HAG	3.52	上漲	下跌	3.52	3.49	0.00%	買進		3.97		
HAX	11.60	下跌	下跌		12.60				16.30		
HBC	10.75	下跌	下跌		10.93				12.07		
HCM	17.75	下跌	下跌		18.60				21.47		
HDB	28.15	下跌	上漲		29.00			29.95	25.76	-6.01%	
HDC	20.20	下跌	下跌		21.15				23.28		
HDG	26.30	下跌	下跌		28.20				29.65		
HNG	13.40	下跌	下跌		13.78				14.51		
HPG	22.35	下跌	下跌		23.48			23.85	23.23	-2.62%	賣出
HSG	7.70	下跌	上漲		8.11			7.75	7.52	-0.65%	
HT1	14.10	下跌	上漲		14.86			16.90	13.91	-16.57%	
HUT	2.10	下跌	下跌		2.19				2.58		
HVN	24.25	上漲	下跌	24.25	24.22	0.00%	買進		30.32		
KBC	14.85	下跌	上漲		15.08			14.37	14.21	3.36%	賣出
KDH	24.80	下跌	下跌		25.00				26.24		
KSB	20.70	上漲	上漲	19.65	18.71	5.34%		19.65	15.18	5.34%	買進
LCG	6.40	下跌	下跌		6.66				7.57		
LDG	6.66	上漲	下跌	6.66	6.52	0.00%	買進		7.94		
LHG	14.35	下跌	下跌		14.87				16.11		
LPB	9.00	上漲	上漲	7.90	7.54	13.92%		7.40	6.18	21.62%	
MBB	20.75	下跌	下跌		21.52				22.70		
MPC	22.60	上漲	上漲	22.00	20.69	2.73%		24.10	19.14	-6.22%	
MSN	49.00	下跌	下跌		51.45				56.41		
MSR	14.80	上漲	下跌	15.00	13.70	-1.33%			16.05		
MWG	106.00	下跌	下跌		110.77				118.39		
NDN	15.60	上漲	下跌	15.40	14.89	1.30%			16.36		
NKG	8.22	下跌	下跌		8.80				9.51		
NLG	25.80	下跌	下跌		25.92			28.70	28.61	-0.32%	賣出
NT2	19.95	下跌	上漲		20.29			20.55	18.73	-2.92%	
NTL	20.40	下跌	下跌		21.54				23.30		

We Create Fortune

NVL	53.80	下跌	下跌		55.39				58.55		
OIL	6.90	下跌	下跌		7.17				8.38		
PAC	23.00	下跌	下跌		23.90				25.39		
PC1	15.00	下跌	下跌		15.32				17.81		
PDR	26.00	上漲	上漲	26.50	25.22	-1.89%		29.00	25.19	-10.34%	
PHR	46.60	上漲	上漲	38.50	43.83	21.04%		47.20	34.83	-1.27%	買進
PLX	50.30	下跌	下跌		52.45				55.87		
PNJ	82.20	下跌	下跌		85.35				89.93		
POW	9.96	下跌	下跌		10.58				11.22		
PVT	12.00	下跌	下跌		13.02				14.77		
PPC	27.00	上漲	上漲	26.80	26.96	0.75%		28.40	24.97	-4.93%	
PTB	63.20	下跌	下跌		66.42				72.44		
PVB	15.20	下跌	下跌		16.05				18.20		
PVD	12.55	下跌	下跌		12.76				14.83		
PVI	31.00	下跌	下跌		32.07				33.18		
PVS	15.40	下跌	下跌		16.00				18.18		
PXS	4.60	下跌	下跌		5.13			6.20	4.92	-20.71%	
QNS	25.50	下跌	下跌		26.58			28.48	26.05	-8.53%	賣出
REE	32.40	下跌	下跌		33.69				36.65		
SAB	169.00	下跌	下跌		177.71				206.16		
SAM	10.00	下跌	上漲		10.20			7.40	8.90	35.14%	
SCR	5.13	下跌	下跌		5.37				5.86		
SHI	8.96	下跌	上漲		9.13			6.99	8.30	28.18%	
SJS	20.00	下跌	上漲		20.90			17.00	16.25	17.65%	
SKG	10.75	下跌	下跌		11.06				12.46		
SSI	16.25	下跌	下跌		16.96				19.29		
STB	12.50	上漲	上漲	12.35	11.53	1.21%		10.20	10.31	22.55%	
TCB	22.55	下跌	下跌		23.03				23.81		
TCM	18.10	下跌	下跌		19.23			21.53	18.41	-14.47%	賣出
TDH	9.45	下跌	下跌		10.05				10.67		
TLH	3.20	下跌	下跌		3.37				3.97		
TNG	14.10	下跌	上漲		14.99			15.50	13.32	-9.03%	
VCB	81.70	下跌	下跌		85.31			61.45	86.74	41.14%	賣出
VCG	25.50	上漲	下跌	24.50	24.73	4.08%			26.70		
VCS	67.20	下跌	下跌		72.70				77.55		
VGC	18.50	上漲	下跌	18.10	17.65	2.21%			18.80		
VGT	8.30	下跌	上漲		8.73			9.10	7.69	-8.79%	
VHC	32.40	下跌	下跌		33.63				38.00		
VHM	80.50	下跌	下跌		83.25				91.72		

We Create Fortune

VIB	18.40	上漲	上漲	18.20	17.71	1.10%		17.70	16.76	3.95%	
VIC	105.50	上漲	下跌	110.00	104.03	-4.09%			113.04		
VIP	5.15	下跌	上漲		5.32			5.54	4.93	-7.04%	
VJC	121.30	下跌	下跌		123.76				136.53		
VND	13.75	下跌	上漲		14.21			14.70	13.53	-6.46%	賣出
VNG	16.15	下跌	下跌		17.08				19.79		
VNM	104.80	下跌	下跌		109.84				116.15		
VPB	27.15	下跌	上漲		29.14			21.90	24.70	23.97%	
VPI	41.55	下跌	上漲		42.59			41.30	40.58	0.61%	
VRC	6.52	下跌	下跌		7.54				9.77		
VRE	28.45	下跌	下跌		30.16				33.88		
VSC	24.00	下跌	下跌		24.80			27.00	24.46	-9.40%	賣出

LARGECAPS 大型股票趨勢追蹤表

股票	價格	短期趨勢	中期趨勢	短期買進價格	短期停損	暫計短期利潤%	短期訊號	中期買進價格	中期停損	暫計中期利潤%	中期訊號
ACB	25.80	下跌	上漲		26.21			24.00	23.02	7.50%	
BID	46.15	下跌	下跌		49.10			33.40	49.22	47.36%	賣出
BSR	8.10	上漲	下跌	7.90	7.19	2.53%			8.84		
BVH	55.70	下跌	下跌		58.55				64.91		
CTG	26.45	下跌	上漲		26.93			23.55	24.15	12.31%	
FPT	55.50	上漲	下跌	56.00	53.48	-0.89%			56.69		
GAS	78.10	下跌	下跌		81.02				92.82		
GEX	17.50	下跌	下跌		18.88				20.45		
GVR	12.60	上漲	下跌	11.80	11.87	6.78%			12.77		
HDB	28.15	下跌	上漲		29.00			29.95	25.76	-6.01%	
HNG	13.40	下跌	下跌		13.78				14.51		
HPG	22.35	下跌	下跌		23.48			23.85	23.23	-2.62%	賣出
HVN	24.25	上漲	下跌	24.25	24.22	0.00%	買進		30.32		
KDH	24.80	下跌	下跌		25.00				26.24		
MBB	20.75	下跌	下跌		21.52				22.70		
MSN	49.00	下跌	下跌		51.45				56.41		
MWG	106.00	下跌	下跌		110.77				118.39		
NVL	53.80	下跌	下跌		55.39				58.55		
OIL	6.90	下跌	下跌		7.17				8.38		
PLX	50.30	下跌	下跌		52.45				55.87		
PNJ	82.20	下跌	下跌		85.35				89.93		

We Create Fortune

POW	9.96	下跌	下跌		10.58				11.22		
QNS	25.50	下跌	下跌		26.58			28.48	26.05	-8.53%	賣出
REE	32.40	下跌	下跌		33.69				36.65		
ROS	7.96	下跌	下跌		8.53				11.75		
SBT	20.90	下跌	上漲	18.50	20.99	13.44%	賣出	17.50	19.55	19.43%	
SSI	16.25	下跌	下跌		16.96				19.29		
STB	12.50	上漲	上漲	12.35	11.53	1.21%		10.20	10.31	22.55%	
TCB	22.55	下跌	下跌		23.03				23.81		
TPB	21.90	上漲	下跌	21.90	21.48	0.00%	買進		23.94		
VCB	81.70	下跌	下跌		85.31			61.45	86.74	41.14%	賣出
VCG	25.50	上漲	下跌	24.50	24.73	4.08%			26.70		
VCS	67.20	下跌	下跌		72.70				77.55		
VEA	39.60	下跌	下跌		41.87				59.45		
VGI	27.30	下跌	上漲		29.76			28.30	24.29	-3.53%	
VHM	80.50	下跌	下跌		83.25				91.72		
VIB	18.40	上漲	上漲	18.20	17.71	1.10%		15.00	16.76	22.63%	
VIC	105.50	上漲	下跌	110.00	104.03	-4.09%			113.04		
VJC	121.30	下跌	下跌		123.76				136.53		
VNM	104.80	下跌	下跌		109.84				116.15		
VPB	27.15	下跌	上漲		29.14			21.90	24.70	23.97%	
VRE	28.45	下跌	下跌		30.16				33.88		

MIDCAPS 中型股票趨勢追蹤表

股票	價格	短期趨勢	中期趨勢	短期買進價格	短期停損	暫計短期利潤%	短期訊號	中期買進價格	中期停損	暫計中期利潤%	中期訊號
AAA	12.65	下跌	上漲		13.18			13.30	11.21	-4.89%	
ANV	17.75	下跌	下跌		18.47				21.46		
ASM	5.77	上漲	下跌	5.80	5.45	-0.52%			6.62		
BMI	21.95	下跌	下跌		23.32				26.23		
BMP	41.80	下跌	下跌		43.15				45.49		
BWE	21.00	下跌	下跌		21.82				22.61		
CEO	8.20	下跌	下跌		8.65				9.26		
CII	22.65	下跌	下跌		22.79			26.00	22.83	-12.20%	賣出
CRE	22.55	下跌	下跌		22.83				23.60		
CTI	21.90	上漲	下跌	22.20	20.52	-1.35%			23.07		
CTR	45.00	上漲	上漲	48.20	44.29	-6.64%		43.70	40.69	2.97%	

We Create Fortune

D2D	61.80	上漲	上漲	54.90	58.12	12.57%		64.00	46.10	-3.44%	
DBD	47.20	下跌	下跌		50.99				57.36		
DCM	6.26	上漲	上漲	5.93	6.00	5.56%		6.18	5.63	1.29%	
DGW	26.90	下跌	上漲		26.96			25.20	24.11	6.75%	
DHC	38.45	上漲	上漲	38.50	35.83	-0.13%		37.70	36.02	1.99%	
DIG	13.60	上漲	上漲	13.60	13.32	0.00%	買進	13.20	11.62	3.03%	
DPG	29.80	下跌	下跌		30.23				32.83		
DPM	12.75	上漲	上漲	12.75	12.55	0.00%	買進		12.75		
DRC	22.00	下跌	下跌		23.79				25.96		
DXG	12.95	上漲	下跌	12.95	12.89	0.00%	買進		13.70		
E1VFN30	13.87	上漲	下跌	14.68	13.84	-5.52%			15.42		
FCN	9.30	下跌	下跌		9.75				10.51		
FLC	4.14	上漲	下跌	4.14	4.02	0.00%	買進		4.74		
GEG	22.45	上漲	下跌	22.45	21.81	0.00%	買進		26.06		
GMD	19.15	下跌	下跌		19.95				21.10		
GTN	16.55	下跌	下跌		17.83				19.23		
HAG	3.52	上漲	下跌	3.52	3.49	0.00%	買進		3.97		
HBC	10.75	下跌	下跌		10.93				12.07		
HCM	17.75	下跌	下跌		18.60				21.47		
HDC	20.20	下跌	下跌		21.15				23.28		
HDG	26.30	下跌	下跌		28.20				29.65		
HPX	26.95	下跌	#N/A		27.75			35.30	#N/A	#N/A	
HSG	7.70	下跌	上漲		8.11			7.75	7.52	-0.65%	
HT1	14.10	下跌	上漲		14.86			16.90	13.91	-16.57%	
HTM	15.50	下跌	上漲		17.91			20.00	15.34	-22.50%	
IBC	20.80	上漲	下跌	20.80	20.32	0.00%			21.22		
IDI	4.45	上漲	下跌	4.45	4.15	0.00%			4.85		
IJC	13.20	下跌	下跌		13.94				15.38		
ITA	2.37	下跌	下跌		2.39				2.57		
KBC	14.85	下跌	上漲		15.08			14.85	14.21	0.02%	賣出
KDC	18.20	下跌	下跌		18.85				20.22		
KOS	27.90	下跌	上漲		28.51			26.30	26.55	6.08%	
KSB	20.70	上漲	上漲	19.65	18.71	5.34%		19.10	15.18	8.38%	
LDG	6.66	上漲	下跌	6.66	6.52	0.00%	買進		7.94		
LPB	9.00	上漲	上漲	7.90	7.54	13.92%		7.40	6.18	21.62%	
MBG	16.10	下跌	下跌		17.13				26.71		
MBS	10.90	下跌	下跌		11.64				13.43		
MPC	22.60	上漲	上漲	22.00	20.69	2.73%		24.10	19.14	-6.22%	



We Create Fortune

NBB	19.50	下跌	下跌		19.86				22.02		
NKG	8.22	下跌	下跌		8.80				9.51		
NLG	25.80	下跌	下跌		25.92				28.61		
NT2	19.95	下跌	上漲		20.29			20.55	18.73	-2.92%	
NTL	20.40	下跌	下跌		21.54				23.30		
NVB	8.80	下跌	上漲		9.32			8.50	8.62	3.53%	
OGC	3.39	下跌	下跌		3.45				3.80		
PC1	15.00	下跌	下跌		15.32				17.81		
PDR	26.00	上漲	上漲	26.50	25.22	-1.89%		23.59	25.19	10.19%	
PHR	46.60	上漲	上漲	38.50	43.83	21.04%		47.20	34.83	-1.27%	
PPC	27.00	上漲	上漲	26.80	26.96	0.75%		28.40	24.97	-4.93%	
PTB	63.20	下跌	下跌		66.42				72.44		
PVD	12.55	下跌	下跌		12.76				14.83		
PVI	31.00	下跌	下跌		32.07				33.18		
PVS	15.40	下跌	下跌		16.00				18.18		
PVT	12.00	下跌	下跌		13.02				14.77		
QCG	5.22	上漲	上漲	4.00	4.49	30.50%		4.28	4.13	21.96%	買進
SCR	5.13	下跌	下跌		5.37				5.86		
SGP	6.10	下跌	下跌		6.78				7.68		
SHB	12.00	上漲	上漲	8.00	9.67	50.00%		7.10	6.10	69.01%	
SHS	8.40	上漲	上漲	7.20	7.69	16.67%		7.90	7.73	6.33%	買進
SZC	17.70	下跌	下跌		18.11			17.85	17.81	-0.25%	買進
TCH	33.50	下跌	下跌		35.54			26.15	40.52	54.94%	賣出
TCM	18.10	下跌	下跌		19.23			21.53	18.41	-14.47%	賣出
TDH	9.45	下跌	下跌		10.05				10.67		
TNG	14.10	下跌	上漲		14.99			15.50	13.32	-9.03%	
TTB	3.53	下跌	下跌		3.67				5.49		
VGC	18.50	上漲	下跌	18.10	17.65	2.21%			18.80		
VGT	8.30	下跌	上漲		8.73			9.10	7.69	-8.79%	
VHC	32.40	下跌	下跌		33.63				38.00		
VND	13.75	下跌	上漲		14.21			14.70	13.53	-6.46%	賣出
VNG	16.15	下跌	下跌		17.08				19.79		
VPI	41.55	下跌	上漲		42.59			41.30	40.58	0.61%	

We Create Fortune

SMALLCAPS 小型股票趨勢追蹤表

股票	價格	短期趨勢	中期趨勢	短期買進價格	短期停損	暫計短期利潤%	短期訊號	中期買進價格	中期停損	暫計中期利潤%	中期訊號
AAV	6.80	下跌	下跌		7.18				8.16		
AGR	3.40	下跌	下跌		3.45				3.77		
AMD	2.68	上漲	上漲	2.35	2.22	14.04%			2.28		
APG	9.80	下跌	上漲		10.21			9.90	9.37	-1.01%	
ART	2.80	上漲	上漲	2.80	2.60	0.00%	買進	2.30	2.12	21.74%	
BCG	6.20	上漲	下跌	6.59	5.75	-5.92%			7.34		
C4G	5.60	下跌	下跌		6.03				6.98		
C69	6.70	上漲	下跌	6.30	6.45	6.35%			10.52		
CCL	6.07	下跌	下跌		6.36				7.40		
CVT	19.20	下跌	下跌		19.78				21.66		
DAH	8.48	下跌	下跌		9.01				10.27		
DLG	1.97	下跌	下跌		1.98				2.21		
DRH	6.20	上漲	上漲	3.63	5.75	70.80%		4.70	3.07	31.91%	
DTD	12.40	上漲	上漲	10.80	11.09	14.81%		12.40	11.67	0.00%	買進
EVG	2.55	上漲	下跌	2.55	2.34	0.00%			2.73		
FIT	7.20	下跌	下跌		7.74				9.74		
FTM	2.02	上漲	下跌	1.84	1.91	9.78%			2.92		
FUESS V50	12.40	下跌	下跌		12.40				12.91		
GKM	15.70	上漲	上漲	15.00	15.27	4.67%		14.90	14.87	5.37%	
HAH	10.50	下跌	下跌		11.25				11.79		
HAI	3.04	上漲	下跌	3.04	2.86	0.00%	買進		3.33		
HAR	3.52	上漲	下跌	3.52	3.43	0.00%	買進		4.02		
HDA	8.00	下跌	下跌		8.12				9.68		
HHP	13.30	上漲	上漲	13.80	12.31	-3.62%			13.13		
HHS	5.14	上漲	上漲	4.79	4.54	7.31%		3.36	3.91	52.98%	
HID	2.74	上漲	上漲	2.36	2.36	16.10%		2.63	2.16	4.18%	
HII	13.20	上漲	上漲	9.61	12.75	37.36%		11.00	10.35	20.00%	
HQC	1.09	下跌	下跌		1.10				1.15		
HSL	5.92	下跌	下跌		6.30				7.43		
HUT	2.10	下跌	下跌		2.19				2.58		
HVG	7.00	下跌	上漲		7.56			3.90	6.94	79.49%	賣出
HVH	11.15	下跌	下跌		11.46				14.11		
IDJ	17.60	下跌	上漲		19.17			7.20	9.82	144.44%	

We Create Fortune

JVC	3.37	下跌	下跌		3.65				3.79		
KLF	1.60	上漲	上漲	1.60	1.28	0.00%		1.50	1.33	6.67%	
LCG	6.40	下跌	下跌		6.66				7.57		
LGL	5.95	下跌	下跌		6.49				7.41		
LHG	14.35	下跌	下跌		14.87				16.11		
LMH	2.10	下跌	下跌		2.44				4.36		
MST	6.70	上漲	上漲	6.90	5.78	-2.90%		3.40	5.46	97.06%	
NDN	15.60	上漲	下跌	15.40	14.89	1.30%			16.36		
PHC	10.60	下跌	下跌		10.91				11.50		
PLP	10.20	上漲	下跌	10.05	8.61	1.49%			10.52		
PVB	15.20	下跌	下跌		16.05				18.20		
PVC	6.10	下跌	下跌		6.54				6.78		
PVX	1.00	下跌	下跌		1.17				1.30		
PXL	8.60	上漲	上漲	8.10	8.14	6.17%		6.70	6.66	28.36%	
SHI	8.96	下跌	上漲		9.13			5.77	8.30	55.42%	
SJF	1.65	下跌	下跌		1.74				2.06		
SPP	1.50	下跌	下跌		1.67				2.13		
TDC	8.08	下跌	下跌		8.29				8.84		
TIG	7.40	上漲	上漲	6.40	6.74	15.63%		3.20	5.59	131.25%	
TLH	3.20	下跌	下跌		3.37				3.97		
TNA	17.50	下跌	下跌		19.21				21.92		
TNI	10.05	下跌	上漲		10.28			10.90	9.99	-7.80%	
TSC	2.28	下跌	下跌		2.35				2.94		
TTF	2.85	上漲	上漲	2.58	2.64	10.47%		2.85	2.40	0.00%	
TTH	2.60	下跌	下跌		2.71				2.88		
TVC	29.00	下跌	上漲		31.07			14.30	26.65	102.80%	
VC3	16.30	下跌	下跌		16.79			14.24	16.32	14.67%	賣出
VCR	11.80	下跌	上漲		13.08			12.90	7.61	-8.53%	
VNA	2.90	上漲	下跌	3.10	2.70	-6.45%			3.80		
VNE	4.11	上漲	上漲	3.85	3.84	6.75%			3.70		
VRC	6.52	下跌	下跌		7.54				9.77		



We Create Fortune

胡志明市交易所 (HSX)

	收盤	漲跌%
VNI	889.37	-0.14%
VN30	837.99	0.00%
VN Mid	877.61	0.58%
VN Small	732.59	0.57%

河內交易所 (HSX)

	收盤	漲跌%
HNI	114.02	1.28%
HN30	206.92	1.82%
VNX AllSh	799.6	0.10%

UPCOM 市場 (UPCoM)

	收盤	漲跌%
UPCoM	55.54	0.13%

外資交易	成交值(十億盾)
買進	551.62
賣出	909.38
買超/賣超	-357.77

外資交易	成交值(十億盾)
買進	6.82
賣出	148.11
買超/賣超	-141.29

外資交易	成交值(十億盾)
買進	44.80
賣出	26.52
買超/賣超	18.29

上漲排名/股碼	漲跌 (VND)	漲跌%
ROS	520	6.99%
FLC	270	6.98%
GEG	1450	6.90%
LDG	430	6.90%
HVN	1550	6.83%

上漲排名/股碼	漲跌 (VND)	漲跌%
IDJ	1600	10.00%
CSC	2600	9.74%
MBG	1400	9.52%
SHB	700	6.19%
TNG	200	1.44%

上漲排名/股碼	漲跌 (VND)	漲跌%
ACV	2400	4.29%
LPB	300	3.45%
NTC	5100	3.13%
MIG	200	1.85%
G36	100	1.85%

下跌排名/股碼	漲跌 (VND)	漲跌%
VHC	-1100	-3.28%
SVC	-1350	-3.17%
GEX	-550	-3.05%
TCH	-950	-2.76%
GAS	-1900	-2.38%

下跌排名/股碼	漲跌 (VND)	漲跌%
TAR	-700	-2.11%
SHS	-100	-1.18%
DNP	-200	-1.08%
MBS	-100	-0.91%
VCS	-600	-0.88%

下跌排名/股碼	漲跌 (VND)	漲跌%
GVR	-300	-2.33%
HND	-300	-1.79%
VEA	-600	-1.49%
OIL	-100	-1.43%
MPC	-300	-1.31%

*備註：市值>5,000 億盾；成交值>15 億盾

市值排名/股碼	十億盾
VIC	356,846
VCB	304,870
VHM	264,806
BID	188,633
VNM	183,367

市值排名/股碼	十億盾
ACB	42,407
SHB	19,835
VCG	11,308
VCS	10,848
PVS	7,265

市值排名/股碼	十億盾
ACV	121,751
VEA	53,467
GVR	51,576
MCH	47,272
BCM	25,983

交易量排名/股碼	成交值	30 日均
FLC	19,548,210	6,902,171
STB	12,613,500	11,764,674
DLG	10,398,070	6,550,780
TPB	9,331,700	150,503
HQC	8,761,110	3,344,228

交易量排名/股碼	成交值	30 日均
SHB	50,027,563	17,924,139
ACB	5,047,876	5,224,419
ART	4,345,212	1,608,540
PVS	3,992,177	2,100,795
NVB	3,621,810	2,420,923

交易量排名/股碼	成交值	30 日均
LPB	8,327,240	2,170,779
HLT	2,520,400	120,019
BSR	2,208,005	1,463,889
GVR	1,656,538	740,670
VIB	717,445	1,480,642

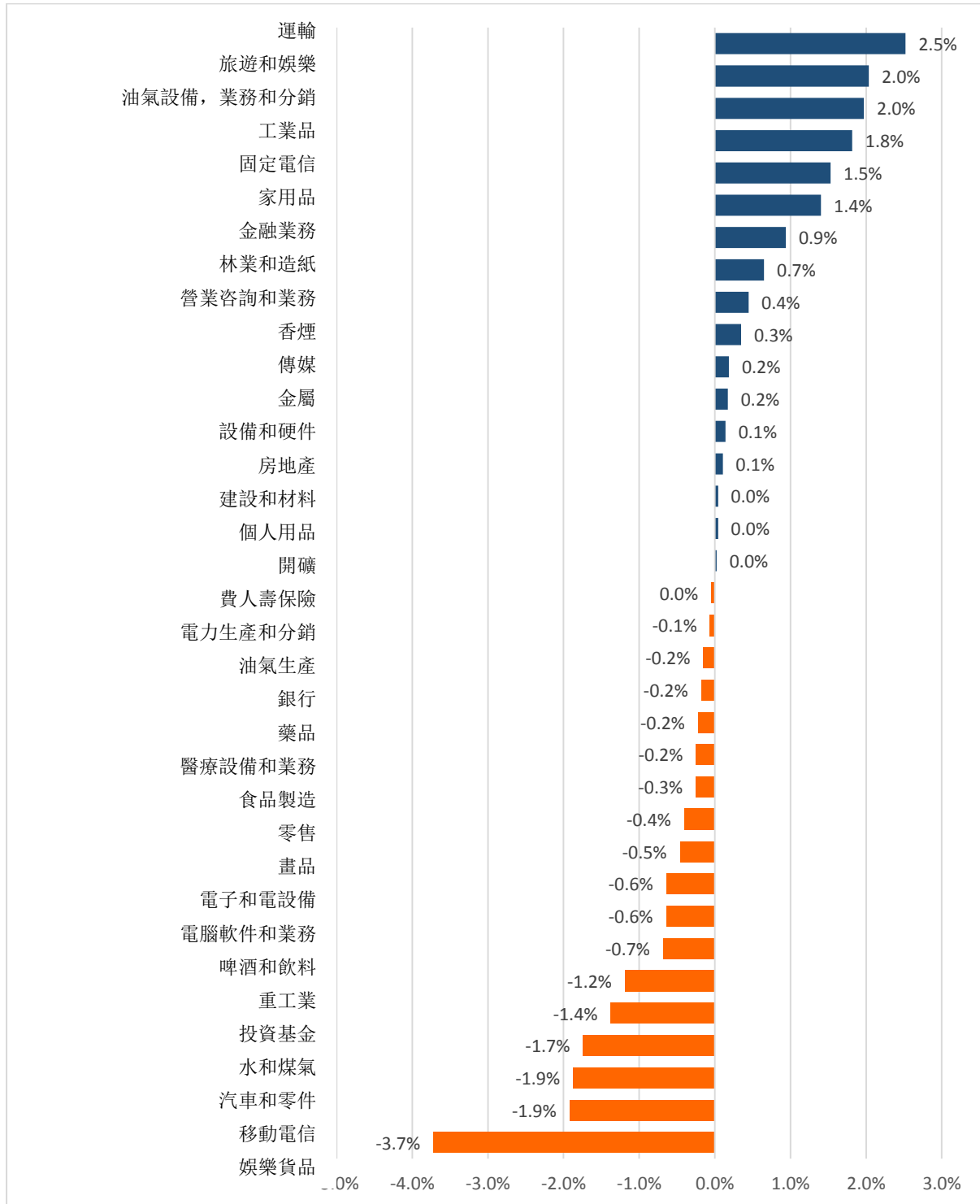
資料源: Bloomberg & Yuanta Research

資料源: Bloomberg & Yuanta Research

資料源: Bloomberg & Yuanta Research

We Create Fortune

各行業板塊的交易走勢



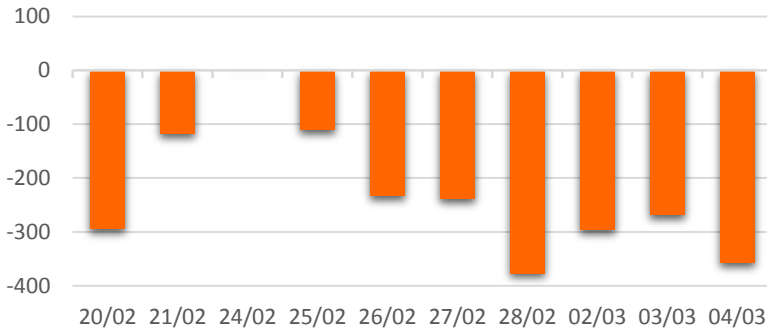
資料源: FimPro - YSVN



We Create Fortune

外資買進賣統計

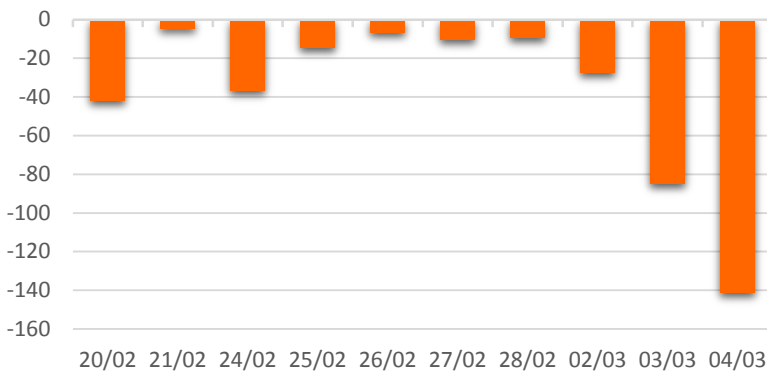
HSX 外資每日買/賣超



證券代碼	買超金額 (百萬盾)	證券代碼	賣超金額 (百萬盾)
E1VFN30	31,303	MSN	46,644
PHR	6,195	VHM	41,979
SVC	4,734	TLG	38,954
HSG	1,990	VJC	23,609
GAB	986	VNM	21,126

HSX 外資買/賣超的前 5 名

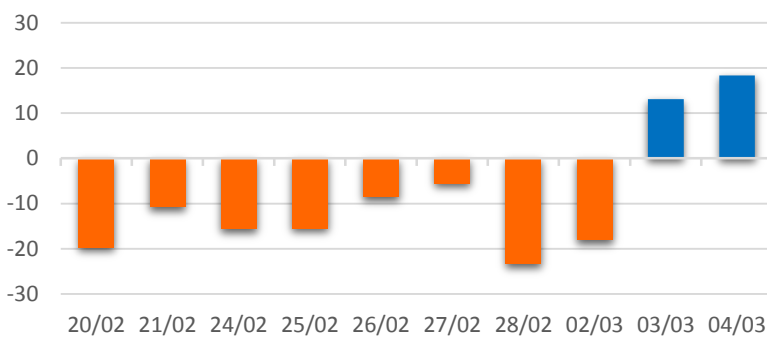
HNX 外資每日買/賣超



證券代碼	買超金額 (百萬盾)	證券代碼	賣超金額 (百萬盾)
SLS	479	SHB	102,768
DHT	234	PVS	34,815
TIG	232	NTP	4,233
EID	120	BVS	213
SD6	45	ART	166

HNX 外資買/賣超的前 5 名

UPCOM 外資每日買/賣超



證券代碼	買超金額 (百萬盾)	證券代碼	賣超金額 (百萬盾)
ACV	12,893	VEA	2,037
LPB	8,402	QNS	1,833
BSR	3,602	SAS	114
LTG	182	ABI	64
BWS	35	CTR	45

UPCOM 外資買/賣超的前 5 名

源: FiinPro - YSVN



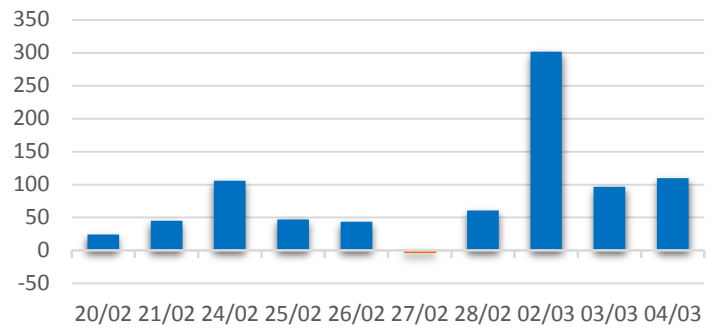
We Create **Fortune**

自營進出統計

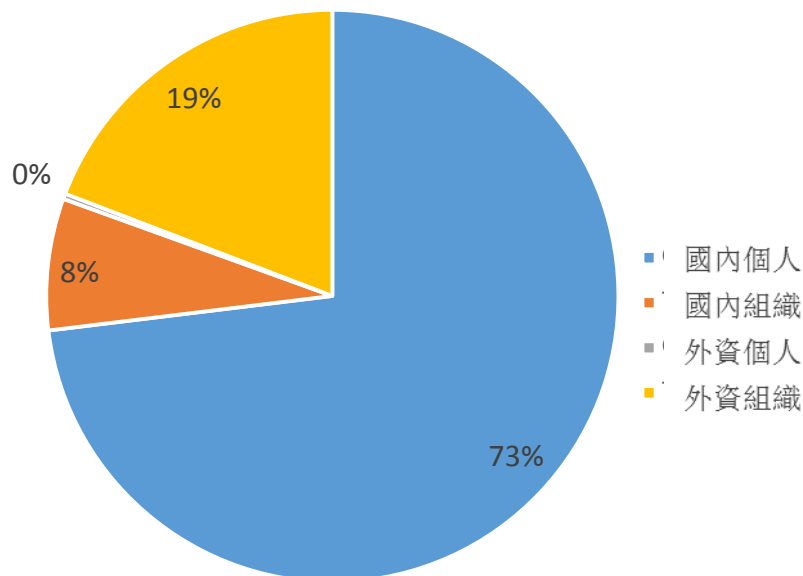
證券代碼	買超金額 (百萬盾)	證券代碼	賣超金額 (百萬盾)
MSN	34,870	E1VFN30	37,663
FPT	21,559	FPT	6,760
MWG	19,581	VHM	5,980
VCB	13,012	HPG	4,717
TCB	12,435	MWG	4,577

券商自營交易最大前名

券商自營交易每日買/賣超 (bil.VND)



越南證券市場投資人類別統計

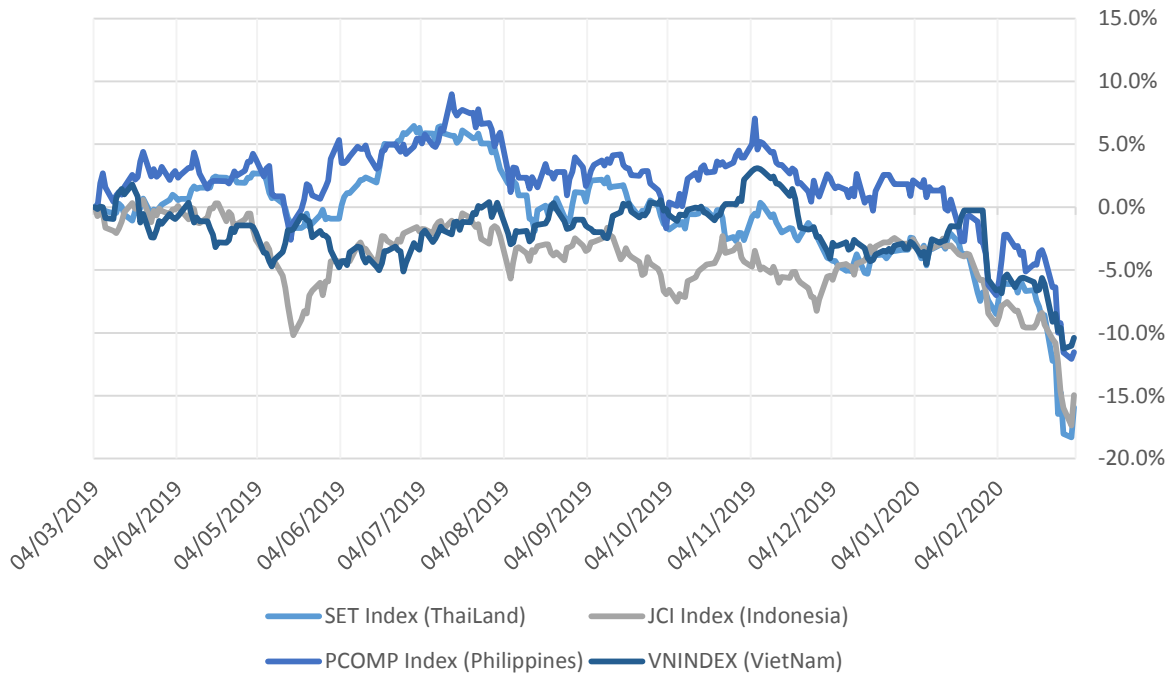


資料源: FinPro - YSVN



We Create Fortune

東南亞主要市場走勢比較

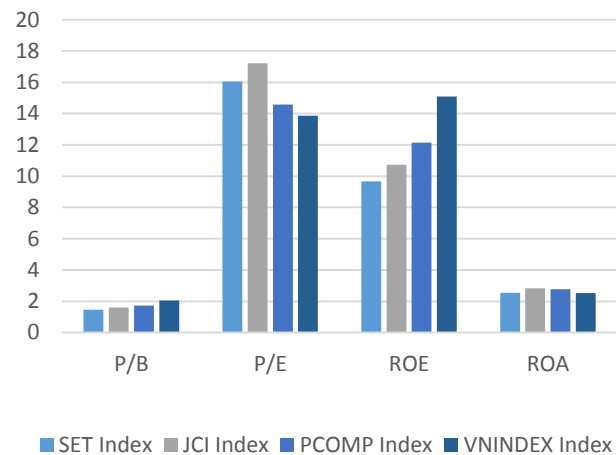


東南亞主要市場數據

		Thailand	Indonesia	Philippines	Vietnam
P/B		1.5x	1.6x	1.7x	2.1x
P/E		16.0x	17.2x	14.6x	13.9x
ROE	%	9.67	10.74	12.14	15.10
ROA	%	2.55	2.84	2.77	2.52
Vốn hóa	Tỷ USD	470.97	454.18	167.33	131.37
GTGD	Triệu USD	1.97	0.42	0.09	0.13
LS cổ tức	%	3.77	2.82	1.82	2.24

YSVN

源：
B
l
o
o
m
B
e
r
g
&





We Create **Fortune**

元大證券（越南）公司

個人客戶分析部

Nguyễn Thế Minh

研究分析經理

+84 28 3622 6868 ext 3826

minh.nguyen@yuanta.com.vn

Lý Thị Hiền

研究分析主管

+84 28 3622 6868 ext 3908

hien.ly@yuanta.com.vn

Quách Đức Khánh

高級分析專員

+84 28 3622 6868 ext 3833

khanh.quach@yuanta.com.vn

Phạm Tấn Phát

高級分析專員

+84 28 3622 6868 ext 3880

phat.pham@yuanta.com.vn

Nguyễn Trịnh Ngọc Hồng

分析專員

+84 28 3622 6868 ext 3832

hong.nguyen@yuanta.com.vn

個人客戶業務部

Nguyễn Thanh Tùng

總公司業務經理

+84 28 3622 6868 ext 3609

tung.nguyen@yuanta.com.vn

Nguyễn Việt Quang

河內分行經理

+84 28 3622 6868 ext 3404

quang.nguyen@yuanta.com.vn

Võ Thị Thu Thủy

平陽分行經理

+84 28 3622 6868 ext 3505

thuy.vo@yuanta.com.vn

Nguyễn Mạnh Hoạt

堤岸分行經理

+84 28 3622 6868 ext 3847

hoat.nguyen@yuanta.com.vn

Bùi Quốc Phong

同奈分行經理

+84 28 3622 6868

phong.bui@yuanta.com.vn

Chung Kim Hoa

華人客戶部經理

+84 28 3622 6868 ext 3828

hoa.chung@yuanta.com.vn

Đinh Thị Thu Cúc

頭頓分行經理

+84 28 3622 6868 ext 3203

cuc.dinh@yuanta.com.vn

Võ Đình Tuấn

峴港分行經理

+84 28 3622 6868 ext 3301

tuan.vo@yuanta.com.vn

Nguyễn Đức Hoàn

河內南部營業中心經理

+84 28 3622 6868 ext 3409

hoan.nguyen@yuanta.com.vn



We Create **Fortune**

Appendix A: Important Disclosures

Analyst Certification

Each research analyst primarily responsible for the content of this research report, in whole or in part, certifies that with respect to each security or issuer that the analyst covered in this report: (1) all of the views expressed accurately reflect his or her personal views about those securities or issuers; and (2) no part of his or her compensation was, is, or will be, directly or indirectly, related to the specific recommendations or views expressed by that research analyst in the research report.

Ratings Definitions

BUY: We have a positive outlook on the stock based on our expected absolute or relative return over the investment period. Our thesis is based on our analysis of the company's outlook, financial performance, catalysts, valuation and risk profile. We recommend investors add to their position.

HOLD-Outperform: In our view, the stock's fundamentals are relatively more attractive than peers at the current price. Our thesis is based on our analysis of the company's outlook, financial performance, catalysts, valuation and risk profile.

HOLD-Underperform: In our view, the stock's fundamentals are relatively less attractive than peers at the current price. Our thesis is based on our analysis of the company's outlook, financial performance, catalysts, valuation and risk profile.

SELL: We have a negative outlook on the stock based on our expected absolute or relative return over the investment period. Our thesis is based on our analysis of the company's outlook, financial performance, catalysts, valuation and risk profile. We recommend investors reduce their position.

Under Review: We actively follow the company, although our estimates, rating and target price are under review.

Restricted: The rating and target price have been suspended temporarily to comply with applicable regulations and/or Yuanta policies.

Note: Yuanta research coverage with a Target Price is based on an investment period of 12 months. Greater China Discovery Series coverage does not have a formal 12 month Target Price and the recommendation is based on an investment period specified by the analyst in the report.

Global Disclaimer

© 2018 Yuanta. All rights reserved. The information in this report has been compiled from sources we believe to be reliable, but we do not hold ourselves responsible for its completeness or accuracy. It is not an offer to sell or solicitation of an offer to buy any securities. All opinions and estimates included in this report constitute our judgment as of this date and are subject to change without notice.

This report provides general information only. Neither the information nor any opinion expressed herein constitutes an offer or invitation to make an offer to buy or sell securities or other investments. This material is prepared for general circulation to clients and is not intended to provide tailored investment advice and does not take into account the individual financial situation and objectives of any specific person who may receive this report. Investors should seek financial advice regarding the appropriateness of investing in any securities, investments or investment strategies discussed or recommended in this report. The information contained in this report has been compiled from sources believed to be reliable but no representation or warranty, express or implied, is made as to its accuracy, completeness or correctness. This report is not (and should not be construed as) a solicitation to act as securities broker or dealer in any jurisdiction by any person or company that is not legally permitted to carry on such business in that jurisdiction.

Yuanta research is distributed in the United States only to Major U.S. Institutional Investors (as defined in Rule 15a-6 under the Securities Exchange Act of 1934, as amended and SEC staff interpretations thereof). All transactions by a US person in the securities mentioned in this report must be effected through a registered broker-dealer under Section 15 of the Securities Exchange Act of 1934, as amended. Yuanta research is distributed in Taiwan by Yuanta Securities Investment Consulting. Yuanta research is distributed in Hong Kong by Yuanta Securities (Hong Kong) Co. Limited, which is licensed in Hong Kong by the Securities and Futures Commission for regulated activities, including Type 4 regulated activity (advising on securities). In Hong Kong, this research report may not be redistributed, retransmitted or disclosed, in whole or in part or any form or manner, without the express written