

當日市場：VN-Index 重新測試舊底部

2020/03/30

市場走勢

市場指數	VNI	HNI	UPCOM
收盤	662.26	93.28	47.63
%日	-4.86%	-4.18%	-2.44%
%週	-0.65%	-3.30%	0.13%
%月	-24.93%	-14.87%	-13.48%
%年	-32.47%	-13.18%	-17.17%

成交值(十億盾)

當日	3,351	430	200
日均量/週	4,043	463	229
日均量/月	4,323	697	280

外資進出

買進	541.81	2.76	10.41
賣出	697.52	10.86	15.25
買賣超	-155.71	-8.10	-4.84

市場漲跌家數

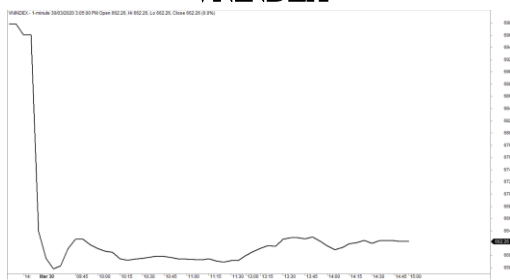
上漲	41	30	134
下跌	295	125	135
持平	56	218	634

市場指標

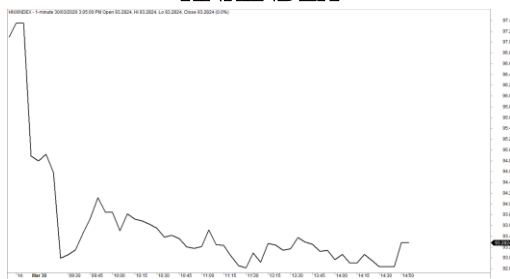
P/E	10.80	8.33	12.47
總市值 (兆盾)	2,430	186	699
股息殖利 率	3.52%	6.46%	5.34%

資料源: Bloomberg - YSVN

VNINDEX



HNIINDEX



市場走勢

經過兩盤在 700 點不斷震動後，VN-Index 已再次減弱，因市場情緒仍對該病持謹慎態度。該指數下跌 4.86%，收於 662.26 點。HNX-Index 下跌 4.18%，收於 93.28 點，Upcom-Index 也下跌 2.44%。積極的是，儘管今天的價格大幅下跌，當三大市場的交易價值繼續減少，僅達 2 兆 8,700 億越南盾。

金融股繼續強勁拋售，MBB，VPB，CTG，TCB 和 SSI 跌停。在 T + 3 的恢復期後，Vingroup 也遭受了短期停利的壓力，VHM (-7%)，VRE (-6.9%)，VIC (-6.2%) 下跌但數量沒有增加。HPG 逆市而行引起了關注，收於 15,000 越南盾，上漲了 0.9%。DBC 漲停，收於 18,850 越南盾。

外資繼續在市場上賣超 1,680 億越南盾。集中拋售 SVC (848 億盾)，MSN (351 億盾)。相反集中購買 VNM (178 億盾)，HPG (178 億盾)。

市場短期觀點

我們認為，VN-Index 可能會繼續重新測試 652 點的舊底部。同時，市場仍處於負向劇烈波動的時期，這表明下跌趨勢仍可能在較低價格區域擴大。但是，600-640 點被視為 VN 指數的有力支撐位。

我們的趨勢指標系統維持兩個指數的短期下降趨勢，VN-Index 的阻力位在 710.09 點，HNX-Index 的阻力位在 101.80 點。因此，我們建議短期投資者遠離市場，限制短期內的觸底，並等待重新測試短期底部的交易盤。

建議短線投資比重：12%股票/88%現金。

(股票趨勢追蹤圖在下一頁內更新)

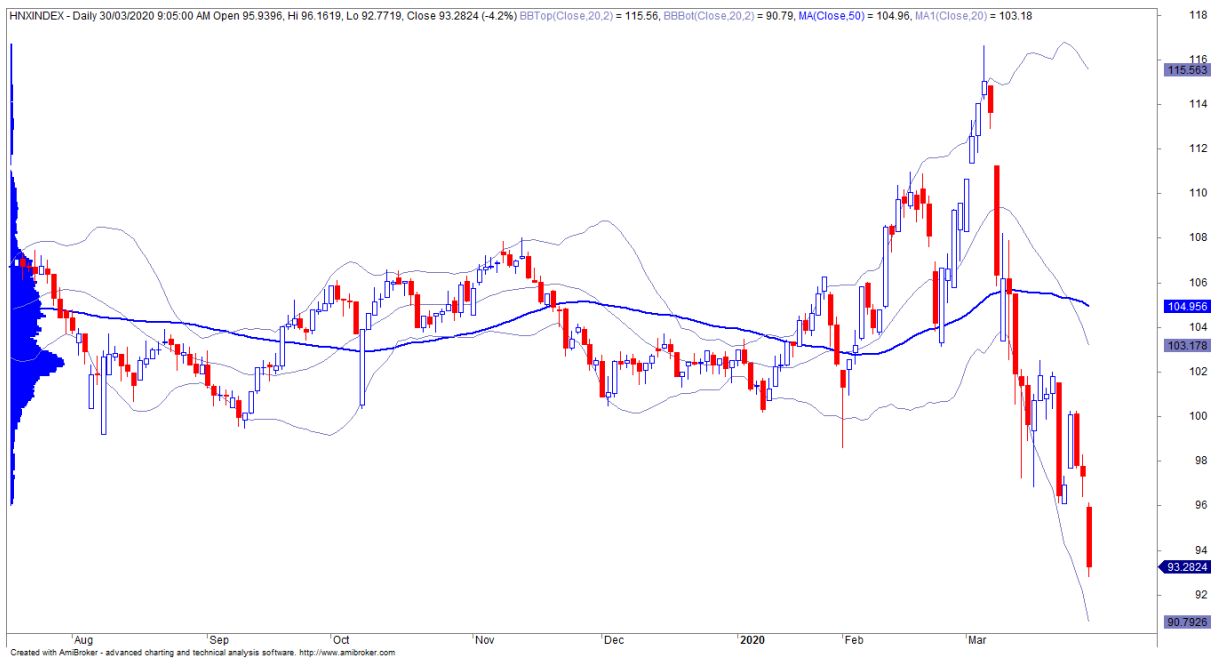


We Create Fortune

技術分析圖



指數技術分析圖 VN-Index



指數技術分析圖 HNX-Index

指數	短期趨勢	中期趨勢	阻力區 1	阻力區 2	支撐區 1	支撐區 2
VN-Index	下跌	下跌	997	1,000	988	953
HNX-Index	下跌	下跌	106	108	99	90
VN30	下跌	下跌	895	935	877	863
VNMidcaps	下跌	下跌	992	1,030	969	963
VNSmallcaps	下跌	下跌	835	845	822	804

We Create Fortune

股票趨勢追蹤表

股票	價格	短期趨勢	中期趨勢	短期買進價格	短期停損	暫計短期利潤%	短期訊號	中期買進價格	中期停損	暫計中期利潤%	中期訊號
AAA	9.70	下跌	下跌		11.14				12.73		
ACB	18.20	下跌	下跌		22.19				25.71		
ACV	42.60	下跌	下跌		51.33				65.25		
ANV	13.45	下跌	下跌		15.76				18.94		
ASM	3.67	下跌	下跌		4.62				6.00		
BFC	9.99	下跌	下跌		11.25			12.25	10.54	-13.95%	賣出
BID	30.90	下跌	下跌		35.58				41.74		
BMP	34.35	下跌	下跌		36.50				42.27		
BSR	4.90	下跌	下跌		6.42				8.34		
BVH	36.00	上漲	下跌	39.50	34.46	-8.86%			47.54		
BWE	16.45	下跌	下跌		19.06				21.73		
CEO	6.00	下跌	下跌		7.01				8.32		
CII	18.00	下跌	下跌		20.77				23.64		
CMG	23.00	下跌	下跌		24.25				28.95		
CMX	10.35	下跌	上漲		11.47			13.50	9.24	-23.33%	
CSM	13.60	下跌	上漲		14.58			12.25	13.53	11.02%	
CTD	48.30	下跌	下跌		58.06				67.70		
CTG	17.70	下跌	下跌		20.65				24.83		
CTR	27.20	下跌	下跌		33.80				43.49		
CVT	14.75	下跌	下跌		16.12				18.25		
DCM	5.35	下跌	下跌	5.60	5.51	-1.68%	賣出		6.22		
DGC	20.20	下跌	下跌		22.51				25.53		
DGW	17.50	下跌	下跌		20.69				25.53		
DHA	29.20	下跌	下跌		29.95				32.52		
DHC	31.00	下跌	下跌		34.57				41.54		
DHG	78.90	上漲	下跌	82.50	74.41	-4.36%			95.02		
DIG	10.55	下跌	下跌		11.60				13.56		
DPG	22.00	下跌	下跌		26.70				32.83		
DPM	11.40	上漲	下跌	12.05	10.76	-5.39%			12.75		
DPR	34.65	下跌	下跌		36.94				39.50		
DQC	16.15	下跌	上漲		16.23			16.00	12.92	0.94%	
DRC	15.45	下跌	下跌		18.36				21.53		
DXG	8.33	下跌	下跌		10.47				13.46		
EIB	15.70	下跌	下跌		16.80				17.80		



We Create Fortune

FCN	6.79	下跌	下跌		7.63				8.77		
FMC	16.20	下跌	下跌		19.32				22.63		
FPT	40.40	下跌	下跌		47.37				54.91		
GAS	54.60	下跌	下跌		61.69				70.87		
GEX	13.50	上漲	下跌	14.60	13.19	-7.53%			16.80		
GIL	15.40	上漲	下跌	17.20	15.09	-10.47%			20.23		
GMD	15.10	下跌	下跌		16.97				19.16		
GTN	14.00	下跌	下跌		14.89				17.14		
GVR	8.30	下跌	下跌		9.88				12.77		
HAG	2.55	下跌	下跌		2.90				3.58		
HAX	9.88	下跌	下跌		11.22				13.59		
HBC	6.18	下跌	下跌		7.74				10.04		
HCM	11.50	下跌	下跌		14.23				17.06		
HDB	17.25	下跌	下跌		21.31				25.75		
HDC	15.20	下跌	下跌		16.68				18.98		
HDG	16.20	下跌	下跌		19.64				23.56		
HNG	12.20	下跌	下跌		12.84				13.92		
HPG	16.35	下跌	下跌		18.19				22.42		
HSG	4.65	下跌	下跌		5.66				7.39		
HT1	10.50	下跌	下跌		12.04				13.94		
HUT	1.40	下跌	下跌		1.85				2.33		
HVN	18.10	下跌	下跌		20.26				25.28		
KBC	11.05	下跌	下跌		11.57				13.66		
KDH	18.80	下跌	下跌		20.74				22.80		
KSB	12.20	下跌	下跌		14.29				19.39		
LCG	3.96	下跌	下跌		4.77				6.36		
LDG	4.46	下跌	下跌		5.73				7.48		
LHG	11.60	下跌	下跌		12.51				14.04		
LPB	5.60	下跌	下跌		7.08				8.58		
MBB	13.60	下跌	下跌		16.27				19.35		
MPC	18.10	下跌	上漲		20.47			24.10	17.84	-24.90%	
MSN	49.10	下跌	下跌		52.20				56.41		
MSR	14.60	上漲	下跌	15.00	14.16	-2.67%			16.05		
MWG	59.50	下跌	下跌		73.59				91.41		
NDN	13.00	下跌	下跌		14.93				16.36		
NKG	4.70	下跌	下跌		5.43				7.69		
NLG	19.70	下跌	下跌		20.64				25.36		
NT2	16.60	下跌	下跌		18.00				19.57		
NTL	15.10	上漲	下跌	17.50	14.59	-13.71%			20.21		

We Create Fortune

NVL	51.90	下跌	下跌		52.71				55.62		
OIL	6.10	下跌	下跌		6.70				7.68		
PAC	17.50	下跌	下跌		20.22				23.19		
PC1	10.45	下跌	下跌		12.13				14.26		
PDR	25.00	下跌	下跌		25.96			29.00	25.19	-13.13%	賣出
PHR	34.35	下跌	下跌		40.60			47.20	38.94	-17.50%	賣出
PLX	35.80	上漲	下跌	39.97	35.18	-10.43%			46.58		
PNJ	48.30	下跌	下跌		57.12				67.87		
POW	7.14	下跌	下跌		8.63				10.61		
PVT	7.67	下跌	下跌		8.53				10.72		
PPC	21.00	下跌	下跌		22.72				26.83		
PTB	32.90	下跌	下跌		39.31				52.15		
PVB	8.40	下跌	下跌		10.68				13.29		
PVD	7.22	下跌	下跌		9.00				11.30		
PVI	27.70	下跌	下跌		29.43				31.50		
PVS	9.30	下跌	下跌		11.79				13.92		
PXS	2.66	下跌	下跌		3.34				4.75		
QNS	22.30	上漲	下跌	22.60	20.98	-1.33%			25.66		
REE	27.40	下跌	下跌		30.33				32.65		
SAB	121.10	下跌	下跌		133.25				164.90		
SAM	9.00	下跌	上漲		9.63			7.40	8.90	21.62%	
SCR	3.86	上漲	下跌	4.38	3.81	-11.87%			5.09		
SHI	8.01	下跌	下跌		8.47				9.06		
SJS	15.15	下跌	下跌		18.12			17.00	16.65	-2.08%	賣出
SKG	6.99	下跌	下跌		8.57				11.00		
SSI	11.50	下跌	下跌		14.09				16.31		
STB	7.64	下跌	下跌		9.53				11.83		
TCB	14.90	下跌	下跌		17.49				20.87		
TCM	11.55	下跌	下跌		13.52				17.11		
TDH	5.88	下跌	下跌		6.98				8.43		
TLH	2.59	下跌	下跌		3.00				3.56		
TNG	8.00	下跌	下跌		10.73				15.30		
VCB	61.00	下跌	下跌		64.42				78.00		
VCG	24.60	下跌	下跌		25.24				26.09		
VCS	52.10	下跌	下跌		59.13				69.83		
VGC	13.80	下跌	下跌		14.80				17.44		
VGT	6.10	下跌	下跌		7.28				8.92		
VHC	21.10	下跌	下跌		24.61				30.49		
VHM	55.80	下跌	下跌		64.11				78.59		

We Create Fortune

VIB	12.70	下跌	下跌		15.06				17.41		
VIC	81.40	上漲	下跌	86.80	72.56	-6.22%			98.28		
VIP	3.99	下跌	下跌		4.40				4.93		
VJC	96.50	下跌	下跌		104.03				113.29		
VND	11.35	下跌	下跌		12.44				14.43		
VNG	12.60	下跌	下跌		12.82				15.42		
VNM	91.20	上漲	下跌	94.00	85.45	-2.98%			105.54		
VPB	18.20	下跌	下跌		21.74				25.42		
VPI	41.00	下跌	上漲		41.91			41.30	40.58	-0.73%	
VRC	4.65	下跌	下跌		6.17				9.04		
VRE	19.00	下跌	下跌		20.43				27.26		
VSC	20.30	下跌	下跌		21.46				24.04		

LARGECAPS 大型股票趨勢追蹤表

股票	價格	短期趨勢	中期趨勢	短期買進價格	短期停損	暫計短期利潤%	短期訊號	中期買進價格	中期停損	暫計中期利潤%	中期訊號
ACB	18.20	下跌	下跌		22.19				25.71		
BID	30.90	下跌	下跌		35.58				41.74		
BSR	4.90	下跌	下跌		6.42				8.34		
BVH	36.00	上漲	下跌	39.50	34.46	-8.86%			47.54		
CTG	17.70	下跌	下跌		20.65				24.83		
FPT	40.40	下跌	下跌		47.37				54.91		
GAS	54.60	下跌	下跌		61.69				70.87		
GEX	13.50	上漲	下跌	14.60	13.19	-7.53%			16.80		
GVR	8.30	下跌	下跌		9.88				12.77		
HDB	17.25	下跌	下跌		21.31				25.75		
HNG	12.20	下跌	下跌		12.84				13.92		
HPG	16.35	下跌	下跌		18.19				22.42		
HVN	18.10	下跌	下跌		20.26				25.28		
KDH	18.80	下跌	下跌		20.74				22.80		
MBB	13.60	下跌	下跌		16.27				19.35		
MSN	49.10	下跌	下跌		52.20				56.41		
MWG	59.50	下跌	下跌		73.59				91.41		
NVL	51.90	下跌	下跌		52.71				55.62		
OIL	6.10	下跌	下跌		6.70				7.68		
PLX	35.80	上漲	下跌	39.97	35.18	-10.43%			46.58		
PNJ	48.30	下跌	下跌		57.12				67.87		

We Create Fortune

POW	7.14	下跌	下跌		8.63				10.61		
QNS	22.30	上漲	下跌	22.60	20.98	-1.33%			25.66		
REE	27.40	下跌	下跌		30.33				32.65		
ROS	3.50	下跌	下跌		4.83				8.98		
SBT	12.95	下跌	下跌		13.91				17.56		
SSI	11.50	下跌	下跌		14.09				16.31		
STB	7.64	下跌	下跌		9.53				11.83		
TCB	14.90	下跌	下跌		17.49				20.87		
TPB	18.40	下跌	下跌		21.94				23.94		
VCB	61.00	下跌	下跌		64.42				78.00		
VCG	24.60	下跌	下跌		25.24				26.09		
VCS	52.10	下跌	下跌		59.13				69.83		
VEA	28.20	下跌	下跌		32.06				59.45		
VGI	19.30	下跌	下跌		23.33				28.07		
VHM	55.80	下跌	下跌		64.11				78.59		
VIB	12.70	下跌	下跌		15.06				17.41		
VIC	81.40	上漲	下跌	86.80	72.56	-6.22%			98.28		
VJC	96.50	下跌	下跌		104.03				113.29		
VNM	91.20	上漲	下跌	94.00	85.45	-2.98%			105.54		
VPB	18.20	下跌	下跌		21.74				25.42		
VRE	19.00	下跌	下跌		20.43				27.26		

MIDCAPS 中型股票趨勢追蹤表

股票	價格	短期趨勢	中期趨勢	短期買進價格	短期停損	暫計短期利潤%	短期訊號	中期買進價格	中期停損	暫計中期利潤%	中期訊號
AAA	9.70	下跌	下跌		11.14				12.73		
ANV	13.45	下跌	下跌		15.76				18.94		
ASM	3.67	下跌	下跌		4.62				6.00		
BMI	15.45	下跌	下跌		16.78				20.89		
BMP	34.35	下跌	下跌		36.50				42.27		
BWE	16.45	下跌	下跌		19.06				21.73		
CEO	6.00	下跌	下跌		7.01				8.32		
CII	18.00	下跌	下跌		20.77				23.64		
CRE	15.50	下跌	下跌		16.90				19.00		
CTI	21.00	上漲	下跌	22.20	20.69	-5.41%			23.07		
CTR	27.20	下跌	下跌		33.80				43.49		

We Create Fortune

D2D	42.30	下跌	下跌		50.56				62.96		
DBD	46.90	上漲	下跌	48.80	44.63	-3.89%			50.57		
DCM	5.35	下跌	下跌	5.60	5.51	-1.68%	賣出		6.22		
DGW	17.50	下跌	下跌		20.69				25.53		
DHC	31.00	下跌	下跌		34.57				41.54		
DIG	10.55	下跌	下跌		11.60				13.56		
DPG	22.00	下跌	下跌		26.70				32.83		
DPM	11.40	上漲	下跌	12.05	10.76	-5.39%			12.75		
DRC	15.45	下跌	下跌		18.36				21.53		
DXG	8.33	下跌	下跌		10.47				13.46		
E1VFV N30	10.10	下跌	下跌		11.52				13.19		
FCN	6.79	下跌	下跌		7.63				8.77		
FLC	2.66	下跌	下跌		3.42				4.46		
GEG	20.00	下跌	下跌		20.66				24.24		
GMD	15.10	下跌	下跌		16.97				19.16		
GTN	14.00	下跌	下跌		14.89				17.14		
HAG	2.55	下跌	下跌		2.90				3.58		
HBC	6.18	下跌	下跌		7.74				10.04		
HCM	11.50	下跌	下跌		14.23				17.06		
HDC	15.20	下跌	下跌		16.68				18.98		
HDG	16.20	下跌	下跌		19.64				23.56		
HPX	28.45	上漲	#N/A	27.75	26.25	2.52%		35.30	#N/A	#N/A	
HSG	4.65	下跌	下跌		5.66				7.39		
HT1	10.50	下跌	下跌		12.04				13.94		
HTM	10.20	下跌	下跌		13.01				17.41		
IBC	21.75	上漲	上漲	20.80	20.61	4.57%		21.75	21.22	0.00%	買進
IDI	3.06	下跌	下跌		3.77				4.64		
IJC	8.19	下跌	下跌		9.64				12.21		
ITA	1.83	下跌	下跌		2.18				2.48		
KBC	11.05	下跌	下跌		11.57				13.66		
KDC	15.35	下跌	下跌		16.73				18.22		
KOS	27.10	下跌	上漲		28.51			26.30	26.55	3.04%	
KSB	12.20	下跌	下跌		14.29				19.39		
LDG	4.46	下跌	下跌		5.73				7.48		
LPB	5.60	下跌	下跌		7.08				8.58		
MBG	4.90	下跌	下跌		8.40				20.95		
MBS	8.40	下跌	下跌		9.42				10.98		
MPC	18.10	下跌	上漲		20.47			24.10	17.84	-24.90%	

We Create Fortune

NBB	19.80	上漲	下跌	20.05	18.41	-1.25%			21.34		
NKG	4.70	下跌	下跌		5.43				7.69		
NLG	19.70	下跌	下跌		20.64				25.36		
NT2	16.60	下跌	下跌		18.00				19.57		
NTL	15.10	上漲	下跌	17.00	14.59	-11.18%			20.21		
NVB	8.30	下跌	下跌		9.08				9.67		
OGC	2.40	下跌	下跌		2.88				3.50		
PC1	10.45	下跌	下跌		12.13				14.26		
PDR	25.00	下跌	下跌		25.96			23.59	25.19	6.76%	賣出
PHR	34.35	下跌	下跌		40.60			47.20	38.94	-17.50%	賣出
PPC	21.00	下跌	下跌		22.72				26.83		
PTB	32.90	下跌	下跌		39.31				52.15		
PVD	7.22	下跌	下跌		9.00				11.30		
PVI	27.70	下跌	下跌		29.43				31.50		
PVS	9.30	下跌	下跌		11.79				13.92		
PVT	7.67	下跌	下跌		8.53				10.72		
QCG	5.74	下跌	下跌		7.20			4.28	8.28	93.35%	賣出
SCR	3.86	上漲	下跌	4.25	3.81	-9.18%			5.09		
SGP	5.10	下跌	下跌		5.62				6.86		
SHB	11.90	上漲	上漲	12.70	11.09	-6.30%		7.10	9.06	67.61%	
SHS	5.60	下跌	下跌		7.11				8.27		
SZC	12.65	下跌	下跌		15.35				18.01		
TCH	16.75	下跌	下跌		20.96				30.14		
TCM	11.55	下跌	下跌		13.52				17.11		
TDH	5.88	下跌	下跌		6.98				8.43		
TNG	8.00	下跌	下跌		10.73				15.30		
TTB	2.33	下跌	下跌		2.92				4.53		
VGC	13.80	下跌	下跌		14.80				17.44		
VGT	6.10	下跌	下跌		7.28				8.92		
VHC	21.10	下跌	下跌		24.61				30.49		
VND	11.35	下跌	下跌		12.44				14.43		
VNG	12.60	下跌	下跌		12.82				15.42		
VPI	41.00	下跌	上漲		41.91			41.30	40.58	-0.73%	

We Create Fortune

SMALLCAPS 小型股票趨勢追蹤表

股票	價格	短期趨勢	中期趨勢	短期買進價格	短期停損	暫計短期利潤%	短期訊號	中期買進價格	中期停損	暫計中期利潤%	中期訊號
AAV	4.90	上漲	下跌	5.00	4.34	-2.00%			6.04		
AGR	2.34	下跌	下跌		2.77				3.40		
AMD	2.94	下跌	下跌		3.70			3.06	4.01	30.94%	賣出
APG	8.00	下跌	下跌		8.89				10.24		
ART	2.10	下跌	下跌		2.83			2.30	2.29	-0.40%	
BCG	4.50	下跌	下跌		5.51				6.87		
C4G	3.60	下跌	下跌		4.80				6.04		
C69	4.20	下跌	下跌		5.62				8.72		
CCL	3.98	下跌	下跌		5.00				6.82		
CVT	14.75	下跌	下跌		16.12				18.25		
DAH	9.00	上漲	下跌	9.26	7.48	-2.81%			10.18		
DLG	1.48	下跌	下跌		1.91				2.21		
DRH	3.27	下跌	下跌		4.46				6.29		
DTD	9.30	下跌	下跌		10.70				12.73		
EVG	2.20	下跌	下跌		2.53				2.73		
FIT	4.98	下跌	下跌		6.46				8.27		
FTM	1.32	下跌	下跌		1.68				2.60		
FUESS V50	8.86	下跌	下跌		9.96				11.40		
GKM	15.30	下跌	上漲		15.66			14.90	14.87	2.68%	
HAH	8.40	下跌	下跌		9.27				10.61		
HAI	2.77	下跌	下跌		3.55			3.34	3.52	5.25%	賣出
HAR	2.33	下跌	下跌		2.87				3.80		
HDA	6.70	下跌	下跌		7.14				8.14		
HHP	13.20	上漲	上漲	13.80	12.49	-4.35%		13.20	11.66	0.00%	
HHS	3.04	下跌	下跌		3.90				4.83		
HID	1.98	下跌	下跌		2.52			2.63	2.35	-10.73%	賣出
HII	12.75	下跌	上漲		13.58			11.00	11.88	15.91%	
HQC	0.95	下跌	下跌		1.19			1.15	1.04	-9.96%	賣出
HSL	3.63	下跌	下跌		4.83				5.94		
HUT	1.40	下跌	下跌		1.85				2.33		
HVG	5.26	下跌	下跌		5.49				7.45		
HVH	7.01	下跌	下跌		8.72				11.65		
IDJ	15.50	下跌	下跌		18.76				19.86		



We Create Fortune

JVC	2.22	下跌	下跌		2.76				3.79		
KLF	1.50	下跌	上漲		1.96			1.50	1.44	0.00%	
LCG	3.96	下跌	下跌		4.77				6.36		
LGL	4.19	下跌	下跌		5.16				6.10		
LHG	11.60	下跌	下跌		12.51				14.04		
LMH	1.15	下跌	下跌		1.53				3.18		
MST	3.70	下跌	下跌		4.61				6.21		
NDN	13.00	下跌	下跌		14.93				16.36		
PHC	9.80	下跌	下跌		10.41				11.05		
PLP	6.35	下跌	下跌		7.80				10.50		
PVB	8.40	下跌	下跌		10.68				13.29		
PVC	4.00	下跌	下跌		4.99				5.94		
PVX	0.70	下跌	下跌		0.98				1.20		
PXL	7.50	上漲	上漲	8.10	7.37	-7.41%		6.70	6.88	11.94%	
SHI	8.01	下跌	下跌		8.47				9.06		
SJF	1.17	下跌	下跌		1.41				1.87		
SPP	1.00	下跌	下跌		1.36				1.85		
TDC	6.21	下跌	下跌		7.37				8.27		
TIG	4.80	上漲	下跌	5.30	4.39	-9.43%			7.27		
TLH	2.59	下跌	下跌		3.00				3.56		
TNA	13.55	下跌	下跌		15.52				19.53		
TNI	10.00	下跌	下跌	10.50	10.06	-4.17%	賣出		10.85		
TSC	1.92	下跌	下跌		2.36				2.78		
TTF	1.86	下跌	下跌		2.38			2.85	2.40	-15.81%	賣出
TTH	1.70	下跌	下跌		2.16				2.64		
TVC	28.20	下跌	上漲		29.26			14.30	26.65	97.20%	
VC3	15.70	上漲	下跌	15.80	15.22	-0.63%			16.61		
VCR	7.60	下跌	下跌		9.58			12.90	7.61	-41.02%	
VNA	1.80	下跌	下跌		2.44				3.26		
VNE	3.35	下跌	下跌		3.60				4.14		
VRC	4.65	下跌	下跌		6.17				9.04		



We Create Fortune

胡志明市交易所 (HSX)

	收盤	漲跌%
VNI	662.26	-4.86%
VN30	613.02	-4.55%
VN Mid	669.23	-3.49%
VN Small	578.2	-3.88%

河內交易所 (HSX)

	收盤	漲跌%
HNI	93.28	-4.18%
HN30	168.92	-3.78%
VNX AllSh	594.38	-4.49%

UPCOM 市場 (UPCoM)

	收盤	漲跌%
UPCoM	47.63	-2.44%

外資交易	成交值(十億盾)
買進	541.81
賣出	697.52
買超/賣超	-155.71

外資交易	成交值(十億盾)
買進	2.76
賣出	10.86
買超/賣超	-8.10

外資交易	成交值(十億盾)
買進	10.41
賣出	15.25
買超/賣超	-4.84

上漲排名/股碼	漲跌 (VND)	漲跌%
HVG	340	6.91%
DBC	1200	6.80%
ABS	1400	6.78%
HPX	650	2.34%
HPG	150	0.93%

上漲排名/股碼	漲跌 (VND)	漲跌%
TVC	300	1.08%
NVB	0	0.00%
PVI	0	0.00%
VCG	0	0.00%
VCS	-400	-0.76%

上漲排名/股碼	漲跌 (VND)	漲跌%
VLC	900	5.59%
TBD	5800	5.31%
BOT	-200	-0.36%
HND	-200	-1.43%
QNS	-400	-1.76%

下跌排名/股碼	漲跌 (VND)	漲跌%
HSG	-350	-7.00%
VHM	-4200	-7.00%
SZC	-950	-6.99%
PVD	-540	-6.96%
STB	-570	-6.94%

下跌排名/股碼	漲跌 (VND)	漲跌%
SHS	-600	-9.68%
PVS	-900	-8.82%
TNG	-700	-8.05%
ACB	-1500	-7.61%
TAR	-2200	-6.63%

下跌排名/股碼	漲跌 (VND)	漲跌%
BSR	-600	-10.91%
LPB	-500	-8.20%
VEA	-2500	-8.14%
VIB	-1100	-7.97%
CTR	-2300	-7.80%

*備註：市值>5,000 億盾；成交值>15 億盾

市值排名/股碼	十億盾
VIC	293,595
VCB	237,739
VHM	197,371
VNM	163,864
BID	132,727

市值排名/股碼	十億盾
ACB	32,633
SHB	21,766
VCG	10,866
VCS	8,400
PVI	6,402

市值排名/股碼	十億盾
ACV	97,647
VEA	40,810
MCH	40,323
BCM	18,460
MVN	17,417

交易量排名/股碼	成交值	30 日均
STB	16,452,350	13,119,099
DLG	11,223,910	8,863,041
HPG	11,165,540	9,063,329
GEX	10,140,540	1,341,928
HQC	10,052,600	10,181,033

交易量排名/股碼	成交值	30 日均
ACB	5,935,098	6,324,438
SHB	5,845,320	19,358,787
PVS	4,145,456	4,408,233
ART	4,073,521	4,054,589
NVB	3,365,654	2,981,553

交易量排名/股碼	成交值	30 日均
LPB	2,402,873	3,850,547
BSR	2,183,015	3,290,567
BSA	1,727,276	13,563
TOP	1,364,600	370,163
VIB	900,039	1,499,808

資料源: Bloomberg & Yuanta Research

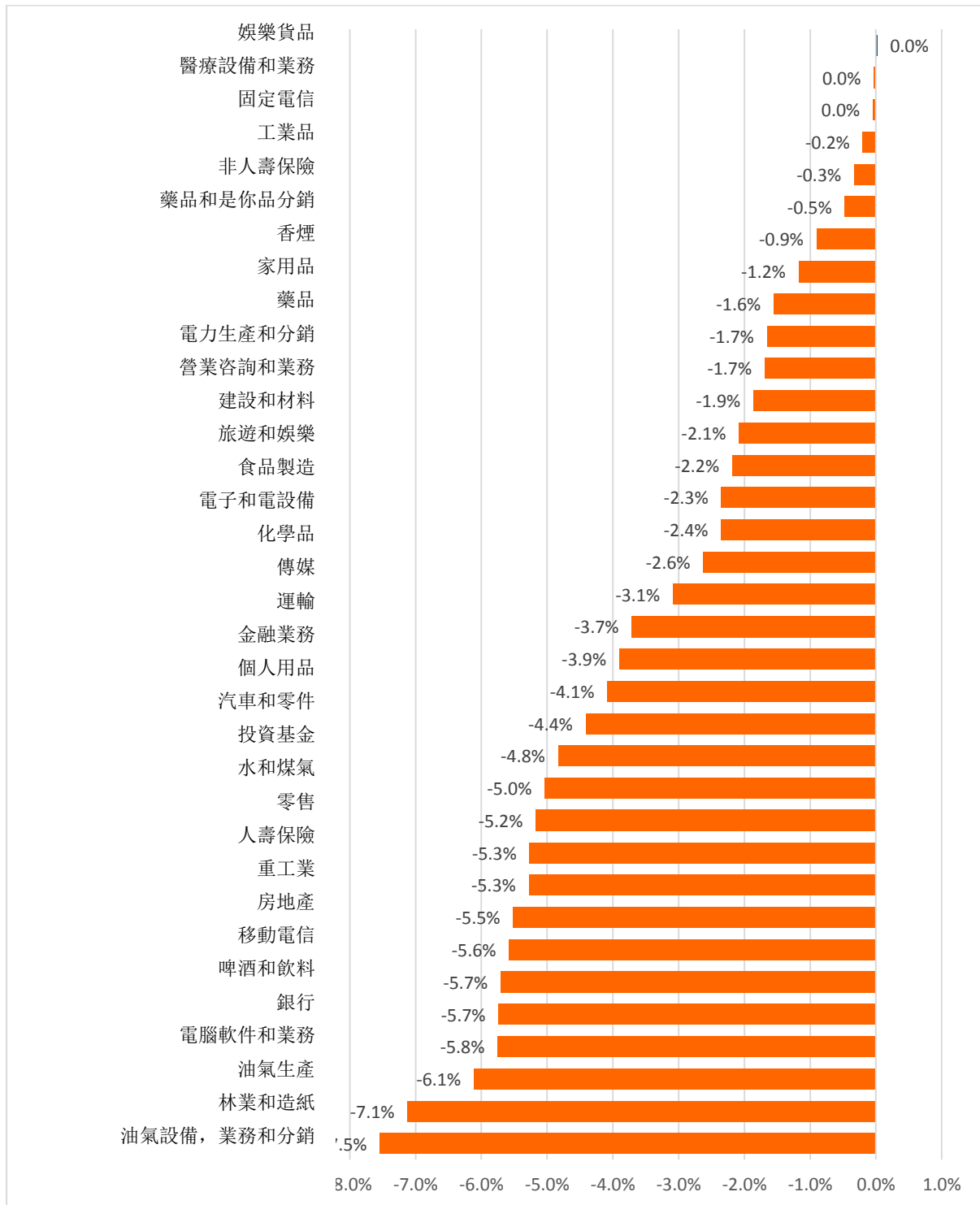
資料源: Bloomberg & Yuanta Research

資料源: Bloomberg & Yuanta Research



We Create Fortune

各行業板塊的交易走勢



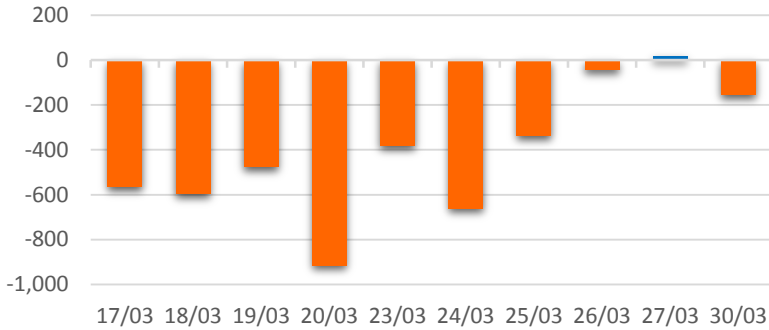
資料源: FimPro - YSVN



We Create Fortune

外資買進賣統計

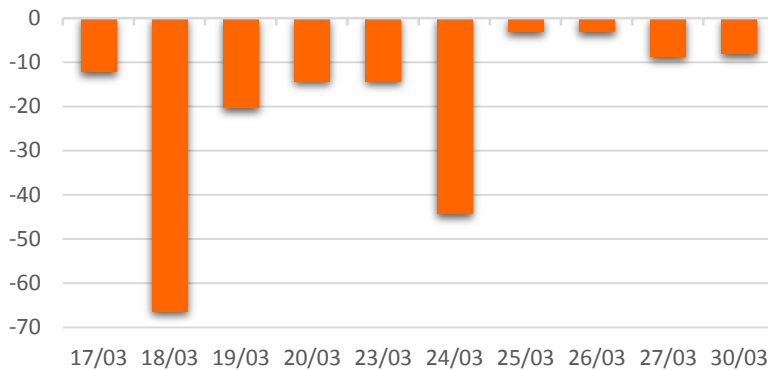
HSX 外資每日買/賣超



證券代碼	買超金額 (百萬盾)	證券代碼	賣超金額 (百萬盾)
VNM	17,825	SVC	84,858
HPG	17,801	MSN	35,189
E1VFN30	8,929	VPI	12,363
VIC	6,543	STB	11,328
VRE	2,954	BID	10,753

HSX 外資買/賣超的前 5 名

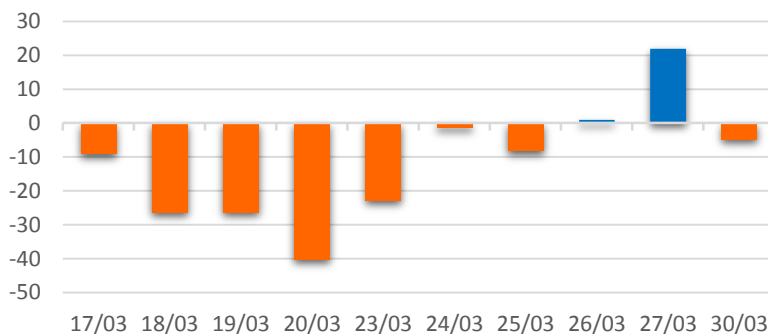
HNX 外資每日買/賣超



證券代碼	買超金額 (百萬盾)	證券代碼	賣超金額 (百萬盾)
TIG	660	PVS	6,078
TNG	294	SHB	3,256
CDN	192	DP3	564
BVS	167	HUT	175
VCS	139	PMC	96

HNX 外資買/賣超的前 5 名

UPCOM 外資每日買/賣超



證券代碼	買超金額 (百萬盾)	證券代碼	賣超金額 (百萬盾)
KDF	163	ACV	2,938
CTR	144	LPB	2,712
MML	116	BSR	1,520
BCM	37	VEA	1,036
DHD	34	VIB	813

UPCOM 外資買/賣超的前 5 名

源: FiinPro - YSVN



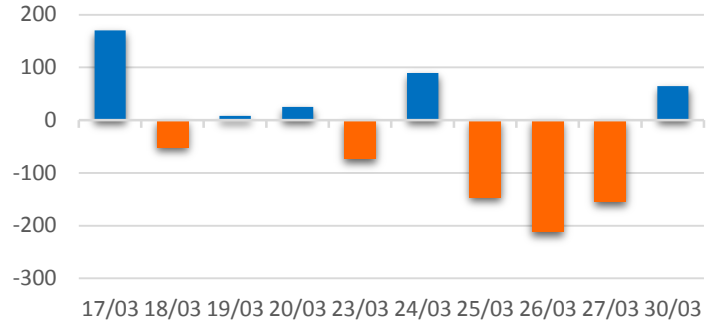
We Create **Fortune**

自營進出統計

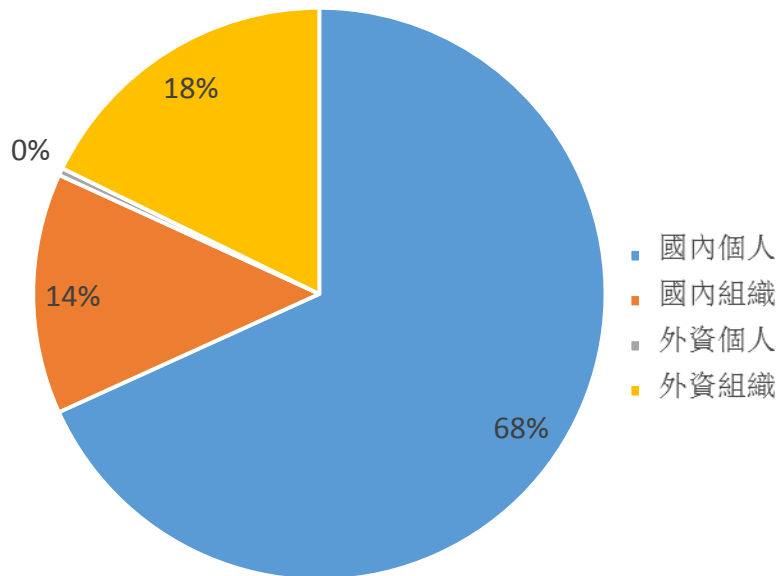
證券代碼	買超金額 (百萬盾)	證券代碼	賣超金額 (百萬盾)
GEX	101,600	E1VFN30	17,284
MWG	9,106	CTG	9,915
FPT	6,578	HPG	6,653
HPG	3,808	TCB	5,998
KBC	3,242	FPT	4,723

券商自營交易最大前名

券商自營交易每日買/賣超 (bil.VND)



越南證券市場投資人類別統計

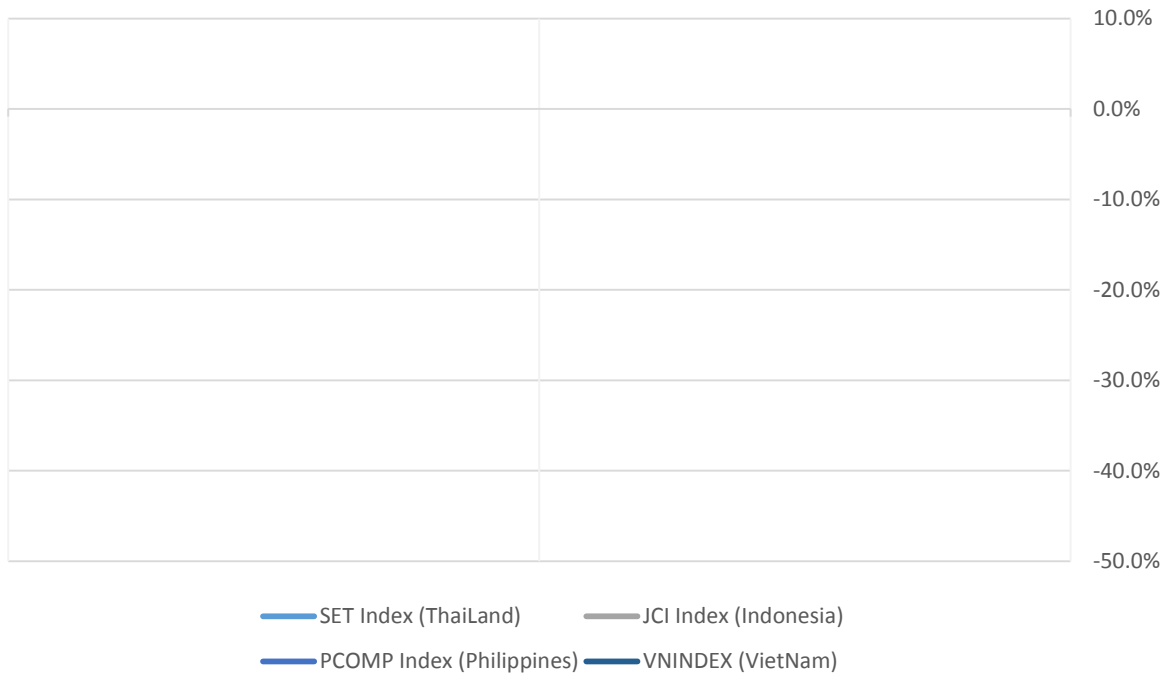


資料源: FinPro - YSVN



We Create Fortune

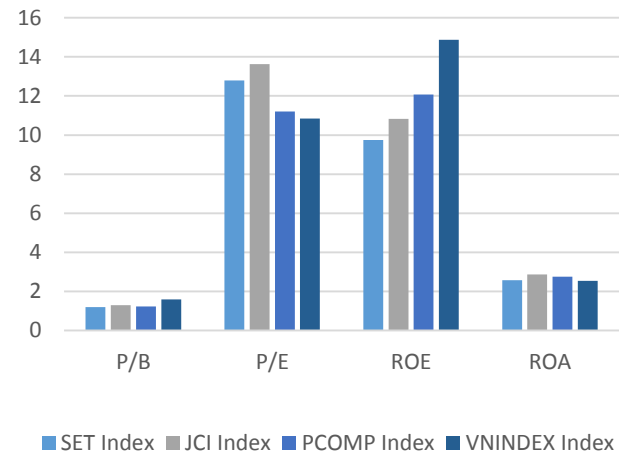
東南亞主要市場走勢比較



東南亞主要市場數據

		Thailand	Indonesia	Philippines	Vietnam
P/B		1.2x	1.3x	1.2x	1.5x
P/E		12.6x	13.3x	10.9x	10.3x
ROE	%	9.75	10.80	12.07	14.87
ROA	%	2.58	2.86	2.75	2.53
Vốn hóa	Tỷ USD	361.32	323.39	129.67	102.75
GTGD	Triệu USD	1.85	0.64	0.13	0.12
LS cổ tức	%	4.68	3.61	2.48	2.82

源: Bloomberg & YSVN





We Create **Fortune**

元大證券（越南）公司

個人客戶分析部

Nguyễn Thế Minh

研究分析經理

+84 28 3622 6868 ext 3826

minh.nguyen@yuanta.com.vn

Lý Thị Hiên

研究分析主管

+84 28 3622 6868 ext 3908

hien.ly@yuanta.com.vn

Quách Đức Khánh

高級分析專員

+84 28 3622 6868 ext 3833

khanh.quach@yuanta.com.vn

Phạm Tấn Phát

高級分析專員

+84 28 3622 6868 ext 3880

phat.pham@yuanta.com.vn

Nguyễn Trịnh Ngọc Hồng

分析專員

+84 28 3622 6868 ext 3832

hong.nguyen@yuanta.com.vn

個人客戶業務部

Nguyễn Thanh Tùng

總公司業務經理

+84 28 3622 6868 ext 3609

tung.nguyen@yuanta.com.vn

Nguyễn Việt Quang

河內分行經理

+84 28 3622 6868 ext 3404

quang.nguyen@yuanta.com.vn

Võ Thị Thu Thủy

平陽分行經理

+84 28 3622 6868 ext 3505

thuy.vo@yuanta.com.vn

Nguyễn Mạnh Hoạt

堤岸分行經理

+84 28 3622 6868 ext 3847

hoat.nguyen@yuanta.com.vn

Bùi Quốc Phong

同奈分行經理

+84 28 3622 6868

phong.bui@yuanta.com.vn

Chung Kim Hoa

華人客戶部經理

+84 28 3622 6868 ext 3828

hoa.chung@yuanta.com.vn

Đinh Thị Thu Cúc

頭頓分行經理

+84 28 3622 6868 ext 3203

cuc.dinh@yuanta.com.vn

Võ Đình Tuấn

峴港分行經理

+84 28 3622 6868 ext 3301

tuan.vo@yuanta.com.vn

Nguyễn Đức Hoàn

河內南部營業中心經理

+84 28 3622 6868 ext 3409

hoan.nguyen@yuanta.com.vn



We Create **Fortune**

Appendix A: Important Disclosures

Analyst Certification

Each research analyst primarily responsible for the content of this research report, in whole or in part, certifies that with respect to each security or issuer that the analyst covered in this report: (1) all of the views expressed accurately reflect his or her personal views about those securities or issuers; and (2) no part of his or her compensation was, is, or will be, directly or indirectly, related to the specific recommendations or views expressed by that research analyst in the research report.

Ratings Definitions

BUY: We have a positive outlook on the stock based on our expected absolute or relative return over the investment period. Our thesis is based on our analysis of the company's outlook, financial performance, catalysts, valuation and risk profile. We recommend investors add to their position.

HOLD-Outperform: In our view, the stock's fundamentals are relatively more attractive than peers at the current price. Our thesis is based on our analysis of the company's outlook, financial performance, catalysts, valuation and risk profile.

HOLD-Underperform: In our view, the stock's fundamentals are relatively less attractive than peers at the current price. Our thesis is based on our analysis of the company's outlook, financial performance, catalysts, valuation and risk profile.

SELL: We have a negative outlook on the stock based on our expected absolute or relative return over the investment period. Our thesis is based on our analysis of the company's outlook, financial performance, catalysts, valuation and risk profile. We recommend investors reduce their position.

Under Review: We actively follow the company, although our estimates, rating and target price are under review.

Restricted: The rating and target price have been suspended temporarily to comply with applicable regulations and/or Yuanta policies.

Note: Yuanta research coverage with a Target Price is based on an investment period of 12 months. Greater China Discovery Series coverage does not have a formal 12 month Target Price and the recommendation is based on an investment period specified by the analyst in the report.

Global Disclaimer

© 2018 Yuanta. All rights reserved. The information in this report has been compiled from sources we believe to be reliable, but we do not hold ourselves responsible for its completeness or accuracy. It is not an offer to sell or solicitation of an offer to buy any securities. All opinions and estimates included in this report constitute our judgment as of this date and are subject to change without notice.

This report provides general information only. Neither the information nor any opinion expressed herein constitutes an offer or invitation to make an offer to buy or sell securities or other investments. This material is prepared for general circulation to clients and is not intended to provide tailored investment advice and does not take into account the individual financial situation and objectives of any specific person who may receive this report. Investors should seek financial advice regarding the appropriateness of investing in any securities, investments or investment strategies discussed or recommended in this report. The information contained in this report has been compiled from sources believed to be reliable but no representation or warranty, express or implied, is made as to its accuracy, completeness or correctness. This report is not (and should not be construed as) a solicitation to act as securities broker or dealer in any jurisdiction by any person or company that is not legally permitted to carry on such business in that jurisdiction.

Yuanta research is distributed in the United States only to Major U.S. Institutional Investors (as defined in Rule 15a-6 under the Securities Exchange Act of 1934, as amended and SEC staff interpretations thereof). All transactions by a US person in the securities mentioned in this report must be effected through a registered broker-dealer under Section 15 of the Securities Exchange Act of 1934, as amended. Yuanta research is distributed in Taiwan by Yuanta Securities Investment Consulting. Yuanta research is distributed in Hong Kong by Yuanta Securities (Hong Kong) Co. Limited, which is licensed in Hong Kong by the Securities and Futures Commission for regulated activities, including Type 4 regulated activity (advising on securities). In Hong Kong, this research report may not be redistributed, retransmitted or disclosed, in whole or in part or any form or manner, without the express written