

當日市場：繼續觀察接下來的 1-2 盤

2020/03/31

市場走勢

市場指數	VNI	HNI	UPCOM
收盤	662.53	92.64	47.74
%日	0.04%	-0.69%	0.23%
%週	0.50%	-4.45%	-1.59%
%月	-24.90%	-15.46%	-13.28%
%年	-32.45%	-13.78%	-16.97%

成交值(十億盾)

當日	3,343	366	201
日均量/週	3,905	413	231
日均量/月	4,278	682	276

外資進出

買進	359.19	4.76	36.00
賣出	752.40	19.28	42.89
買賣超	-393.22	-14.51	-6.89

市場漲跌家數

上漲	137	67	160
下跌	185	95	100
持平	70	211	643

市場指標

P/E	10.28	8.08	12.09
總市值 (兆盾)	2,312	180	678
股息殖利 率	3.71%	6.55%	5.22%

資料源: Bloomberg - YSVN

VNINDEX



HNIINDEX



市場走勢

VN-Index 在午盤跌至約 650 點的舊底部時就劇烈波動。市場在該水平積極恢復，助 VN-Index 收於 662.53 點，微漲 0.04%。相反，HNX-Index 下跌 0.69%，收於 92.64 點，Upcom-Index 上漲 0.23%。三大市場的交易價值約為 3 兆越南盾。

儘管波動很大，但因流動性很低，所以表明供應繼續減弱。同時，藍籌股表現出更積極的分歧，只有 CTD, VPB, EIB 和 ROS 收盤跌停。相反，VIC (+2.5%)，HDB (+3.2%)，BVH (+2.8%)，VCB (+1.6%) 的漲勢強於市場。HPG (+3.15) 繼續在 15,000 盾產生積極反應，收盤為 16,850 盾。眾所周知，Hoa Phat 在 2020 年第一季度的製冷部門錄得 77% 的增長。

HQC (+5.3%)，PTB (+4.6%)，FRT (+6.2%) 等也強勁上漲。

外資連續第二盤賣超，價值為 4,140 億越南盾。集中拋售 MSN (1,250 億盾)，VIC (725 億盾)，VNM (352 億盾) 是。另一方面，沒有任何一股買超超過 100 億越南盾。

市場短期觀點

我們認為市場將在下一盤會小幅反彈，如果在接下來的 1-2 盤仍保持上漲勢頭，則市場的短期風險可能已大幅減少。V-Index 面臨兩個短期阻力位，分別為 680 點至 683 點和 695 點至 710 點，如果價格走勢圖能夠克服這兩個阻力位，短期趨勢則可能更為積極。此外，股票比例仍處於較低水平，因此適當的策略是繼續不參與進市場。

我們的趨勢指標系統在兩個指數上維持短期下跌趨勢，VN-Index 的阻力位為 710.09，HNX-Index 的為 100.10 點。因此，我們建議短期投資者遠離市場，並在接下來的幾盤觀察市場。同時，在此期間，投資者應避免購買新股票。

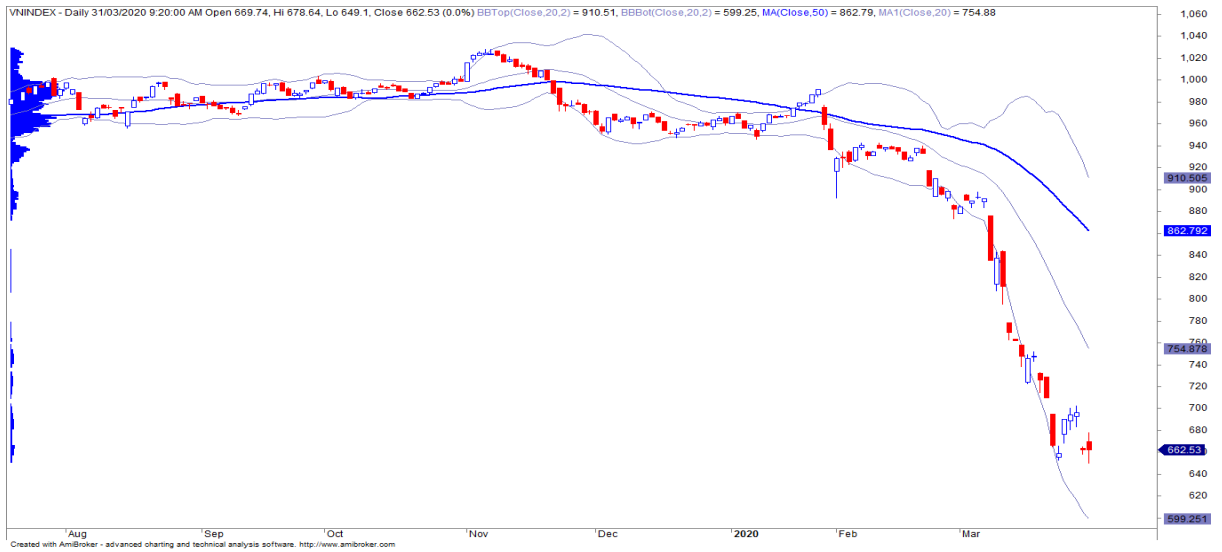
建議短線投資比重：12% 股票/88% 現金。

(股票趨勢追蹤圖在下一頁內更新)

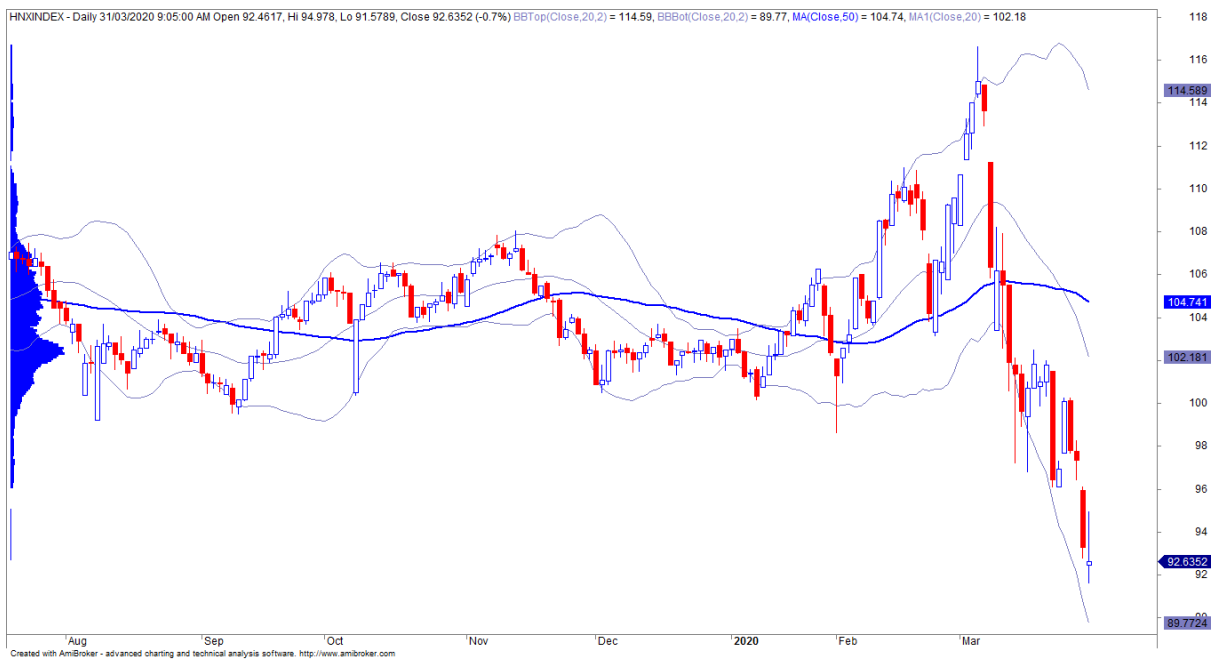


We Create Fortune

技術分析圖



指數技術分析圖 VN-Index



指數技術分析圖 HNX-Index

指數	短期趨勢	中期趨勢	阻力區 1	阻力區 2	支撐區 1	支撐區 2
VN-Index	下跌	下跌	997	1,000	988	953
HNX-Index	下跌	下跌	106	108	99	90
VN30	下跌	下跌	895	935	877	863
VNMidcaps	下跌	下跌	992	1,030	969	963
VNSmallcaps	下跌	下跌	835	845	822	804

We Create Fortune

股票趨勢追蹤表

股票	價格	短期趨勢	中期趨勢	短期買進價格	短期停損	暫計短期利潤%	短期訊號	中期買進價格	中期停損	暫計中期利潤%	中期訊號
AAA	9.39	下跌	下跌		10.83				12.73		
ACB	17.80	下跌	下跌		21.26				25.71		
ACV	42.20	下跌	下跌		49.29				65.25		
ANV	12.55	下跌	下跌		15.40				18.94		
ASM	3.42	下跌	下跌		4.23				6.00		
BFC	10.00	下跌	下跌		10.95			12.25	10.54	-13.95%	賣出
BID	30.85	下跌	下跌		35.41				41.74		
BMP	33.95	下跌	下跌		36.50				42.27		
BSR	4.80	下跌	下跌		6.03				8.34		
BVH	37.00	上漲	下跌	39.50	34.46	-6.33%			47.54		
BWE	16.00	下跌	下跌		18.39				21.73		
CEO	5.90	下跌	下跌		6.75				8.32		
CII	18.10	下跌	下跌		20.46				23.64		
CMG	22.50	下跌	下跌		24.25				28.95		
CMX	10.50	下跌	上漲		11.47			13.50	9.24	-22.22%	
CSM	13.90	下跌	上漲		14.58			12.25	13.53	13.47%	
CTD	44.95	下跌	下跌		55.26				67.70		
CTG	17.20	下跌	下跌		20.13				24.83		
CTR	27.60	下跌	下跌		33.04				43.49		
CVT	15.00	下跌	下跌		16.11				18.25		
DCM	5.31	下跌	下跌		5.84				6.22		
DGC	19.40	下跌	下跌		22.51				25.53		
DGW	17.70	下跌	下跌		20.11				25.53		
DHA	29.25	下跌	下跌		29.95				32.52		
DHC	32.00	下跌	下跌		34.43				41.54		
DHG	79.00	上漲	下跌	82.50	74.41	-4.24%			95.02		
DIG	10.35	下跌	下跌		11.60				13.56		
DPG	21.30	下跌	下跌		25.53				32.83		
DPM	11.45	上漲	下跌	12.05	10.76	-4.98%			12.75		
DPR	34.65	下跌	下跌		36.94				39.50		
DQC	15.65	下跌	上漲		16.23			16.00	12.92	-2.19%	
DRC	14.55	下跌	下跌		17.54				21.53		
DXG	7.75	下跌	下跌		9.72				13.46		
EIB	14.65	下跌	下跌		16.80				17.80		



We Create Fortune

FCN	6.79	下跌	下跌		7.57				8.77		
FMC	15.95	下跌	下跌		18.51				22.63		
FPT	41.10	下跌	下跌		44.52				54.91		
GAS	54.80	下跌	下跌		61.27				70.87		
GEX	13.80	上漲	下跌	14.60	13.19	-5.48%			16.80		
GIL	14.75	下跌	下跌	17.20	15.09	-12.28%	賣出		20.23		
GMD	14.95	下跌	下跌		16.55				19.16		
GTN	13.95	下跌	下跌		14.89				17.14		
GVR	8.38	下跌	下跌		9.49				12.77		
HAG	2.55	下跌	下跌		2.83				3.58		
HAX	9.88	下跌	下跌		11.22				13.59		
HBC	6.02	下跌	下跌		7.21				10.04		
HCM	11.15	下跌	下跌		13.38				17.06		
HDB	17.80	下跌	下跌		19.70				25.75		
HDC	15.15	下跌	下跌		16.68				18.98		
HDG	16.40	下跌	下跌		18.73				23.56		
HNG	12.20	下跌	下跌		12.81				13.92		
HPG	16.85	下跌	下跌		17.87				22.42		
HSG	4.55	下跌	下跌		5.39				7.39		
HT1	10.00	下跌	下跌		11.66				13.94		
HUT	1.30	下跌	下跌		1.74				2.33		
HVN	17.80	下跌	下跌		20.26				25.28		
KBC	11.10	下跌	下跌		11.57				13.66		
KDH	18.50	下跌	下跌		20.52				22.80		
KSB	12.20	下跌	下跌		13.81				19.39		
LCG	3.70	下跌	下跌		4.50				6.36		
LDG	4.15	下跌	下跌		5.21				7.48		
LHG	11.60	下跌	下跌		12.50				14.04		
LPB	5.60	下跌	下跌		6.71				8.58		
MBB	13.55	下跌	下跌		15.40				19.35		
MPC	17.70	下跌	下跌		20.47			24.10	17.84	-25.97%	
MSN	49.00	下跌	下跌		52.20				56.41		
MSR	14.60	上漲	下跌	15.00	14.16	-2.67%			16.05		
MWG	58.90	下跌	下跌		71.19				91.41		
NDN	13.30	下跌	下跌		14.65				16.36		
NKG	4.40	下跌	下跌		5.43				7.69		
NLG	20.00	下跌	下跌		20.64				25.36		
NT2	16.25	下跌	下跌		17.70				19.57		
NTL	15.10	上漲	下跌	17.50	14.59	-13.71%			20.21		

We Create Fortune

NVL	51.90	下跌	下跌		52.71				55.62		
OIL	6.00	下跌	下跌		6.70				7.68		
PAC	17.00	下跌	下跌		19.25				23.19		
PC1	10.10	下跌	下跌		11.78				14.26		
PDR	24.90	下跌	下跌		25.89			29.00	25.19	-13.13%	賣出
PHR	33.00	下跌	下跌		38.82			47.20	38.94	-17.50%	賣出
PLX	36.50	上漲	下跌	39.97	35.18	-8.68%			46.58		
PNJ	46.90	下跌	下跌		55.14				67.87		
POW	7.09	下跌	下跌		8.24				10.61		
PVT	7.85	下跌	下跌		8.53				10.72		
PPC	21.10	下跌	下跌		22.72				26.83		
PTB	34.40	下跌	下跌		37.95				52.15		
PVB	7.60	下跌	下跌		10.03				13.29		
PVD	6.75	下跌	下跌		8.31				11.30		
PVI	27.20	下跌	下跌		29.43				31.50		
PVS	9.00	下跌	下跌		11.23				13.92		
PXS	2.48	下跌	下跌		3.21				4.75		
QNS	22.40	上漲	下跌	22.60	20.98	-0.88%			25.66		
REE	27.30	下跌	下跌		29.48				32.65		
SAB	123.00	下跌	下跌		133.25				164.90		
SAM	9.00	下跌	上漲		9.54			7.40	8.90	21.62%	
SCR	3.59	下跌	下跌	4.38	3.81	-13.07%	賣出		5.09		
SHI	8.01	下跌	下跌		8.47				9.06		
SJS	14.70	下跌	下跌		17.33			17.00	16.65	-2.08%	賣出
SKG	7.10	下跌	下跌		8.10				11.00		
SSI	11.60	下跌	下跌		13.17				16.31		
STB	7.30	下跌	下跌		8.87				11.83		
TCB	15.00	下跌	下跌		16.84				20.87		
TCM	11.40	下跌	下跌		13.23				17.11		
TDH	5.79	下跌	下跌		6.72				8.43		
TLH	2.55	下跌	下跌		2.86				3.56		
TNG	7.70	下跌	下跌		10.01				15.30		
VCB	62.00	下跌	下跌		64.42				78.00		
VCG	24.50	下跌	下跌		25.24				26.09		
VCS	53.00	下跌	下跌		57.06				69.83		
VGC	14.10	下跌	下跌		14.80				17.44		
VGT	5.90	下跌	下跌		7.01				8.92		
VHC	20.50	下跌	下跌		24.15				30.49		
VHM	55.00	下跌	下跌		64.11				78.59		

We Create Fortune

VIB	12.80	下跌	下跌		14.76				17.41		
VIC	83.40	上漲	下跌	86.80	72.56	-3.92%			98.28		
VIP	3.94	下跌	下跌		4.32				4.93		
VJC	97.20	下跌	下跌		103.23				113.29		
VND	11.35	下跌	下跌		12.39				14.43		
VNG	12.60	下跌	下跌		12.82				15.42		
VNM	91.00	上漲	下跌	94.00	85.45	-3.19%			105.54		
VPB	16.95	下跌	下跌		20.83				25.42		
VPI	41.00	下跌	上漲		41.91			41.30	40.58	-0.73%	
VRC	4.33	下跌	下跌		5.73				9.04		
VRE	19.15	下跌	下跌		20.43				27.26		
VSC	20.50	下跌	下跌		21.46				24.04		

LARGECAPS 大型股票趨勢追蹤表

股票	價格	短期趨勢	中期趨勢	短期買進價格	短期停損	暫計短期利潤%	短期訊號	中期買進價格	中期停損	暫計中期利潤%	中期訊號
ACB	17.80	下跌	下跌		21.26				25.71		
BID	30.85	下跌	下跌		35.41				41.74		
BSR	4.80	下跌	下跌		6.03				8.34		
BVH	37.00	上漲	下跌	39.50	34.46	-6.33%			47.54		
CTG	17.20	下跌	下跌		20.13				24.83		
FPT	41.10	下跌	下跌		44.52				54.91		
GAS	54.80	下跌	下跌		61.27				70.87		
GEX	13.80	上漲	下跌	14.60	13.19	-5.48%			16.80		
GVR	8.38	下跌	下跌		9.49				12.77		
HDB	17.80	下跌	下跌		19.70				25.75		
HNG	12.20	下跌	下跌		12.81				13.92		
HPG	16.85	下跌	下跌		17.87				22.42		
HVN	17.80	下跌	下跌		20.26				25.28		
KDH	18.50	下跌	下跌		20.52				22.80		
MBB	13.55	下跌	下跌		15.40				19.35		
MSN	49.00	下跌	下跌		52.20				56.41		
MWG	58.90	下跌	下跌		71.19				91.41		
NVL	51.90	下跌	下跌		52.71				55.62		
OIL	6.00	下跌	下跌		6.70				7.68		
PLX	36.50	上漲	下跌	39.97	35.18	-8.68%			46.58		
PNJ	46.90	下跌	下跌		55.14				67.87		

We Create Fortune

POW	7.09	下跌	下跌		8.24				10.61		
QNS	22.40	上漲	下跌	22.60	20.98	-0.88%			25.66		
REE	27.30	下跌	下跌		29.48				32.65		
ROS	3.26	下跌	下跌		4.45				8.98		
SBT	12.70	下跌	下跌		13.91				17.56		
SSI	11.60	下跌	下跌		13.17				16.31		
STB	7.30	下跌	下跌		8.87				11.83		
TCB	15.00	下跌	下跌		16.84				20.87		
TPB	17.15	下跌	下跌		20.85				23.94		
VCB	62.00	下跌	下跌		64.42				78.00		
VCG	24.50	下跌	下跌		25.24				26.09		
VCS	53.00	下跌	下跌		57.06				69.83		
VEA	28.00	下跌	下跌		31.79				59.45		
VGI	19.40	下跌	下跌		22.39				28.07		
VHM	55.00	下跌	下跌		64.11				78.59		
VIB	12.80	下跌	下跌		14.76				17.41		
VIC	83.40	上漲	下跌	86.80	72.56	-3.92%			98.28		
VJC	97.20	下跌	下跌		103.23				113.29		
VNM	91.00	上漲	下跌	94.00	85.45	-3.19%			105.54		
VPB	16.95	下跌	下跌		20.83				25.42		
VRE	19.15	下跌	下跌		20.43				27.26		

MIDCAPS 中型股票趨勢追蹤表

股票	價格	短期趨勢	中期趨勢	短期買進價格	短期停損	暫計短期利潤%	短期訊號	中期買進價格	中期停損	暫計中期利潤%	中期訊號
AAA	9.39	下跌	下跌		10.83				12.73		
ANV	12.55	下跌	下跌		15.40				18.94		
ASM	3.42	下跌	下跌		4.23				6.00		
BMI	15.20	下跌	下跌		16.78				20.89		
BMP	33.95	下跌	下跌		36.50				42.27		
BWE	16.00	下跌	下跌		18.39				21.73		
CEO	5.90	下跌	下跌		6.75				8.32		
CII	18.10	下跌	下跌		20.46				23.64		
CRE	15.00	下跌	下跌		16.80				19.00		
CTI	21.20	上漲	下跌	22.20	20.69	-4.50%			23.07		
CTR	27.60	下跌	下跌		33.04				43.49		

We Create Fortune

D2D	41.80	下跌	下跌		48.37				62.96		
DBD	47.00	上漲	下跌	48.80	44.63	-3.69%			50.57		
DCM	5.31	下跌	下跌		5.84				6.22		
DGW	17.70	下跌	下跌		20.11				25.53		
DHC	32.00	下跌	下跌		34.43				41.54		
DIG	10.35	下跌	下跌		11.60				13.56		
DPG	21.30	下跌	下跌		25.53				32.83		
DPM	11.45	上漲	下跌	12.05	10.76	-4.98%			12.75		
DRC	14.55	下跌	下跌		17.54				21.53		
DXG	7.75	下跌	下跌		9.72				13.46		
E1VFV N30	10.75	下跌	下跌		11.21				13.19		
FCN	6.79	下跌	下跌		7.57				8.77		
FLC	2.48	下跌	下跌		3.18				4.46		
GEG	20.00	下跌	下跌		20.66				24.24		
GMD	14.95	下跌	下跌		16.55				19.16		
GTN	13.95	下跌	下跌		14.89				17.14		
HAG	2.55	下跌	下跌		2.83				3.58		
HBC	6.02	下跌	下跌		7.21				10.04		
HCM	11.15	下跌	下跌		13.38				17.06		
HDC	15.15	下跌	下跌		16.68				18.98		
HDG	16.40	下跌	下跌		18.73				23.56		
HPX	28.70	上漲	#N/A	27.75	26.63	3.42%		35.30	#N/A	#N/A	
HSG	4.55	下跌	下跌		5.39				7.39		
HT1	10.00	下跌	下跌		11.66				13.94		
HTM	10.50	下跌	下跌		12.73				17.41		
IBC	21.75	上漲	上漲	20.80	20.85	4.57%		21.75	21.22	0.00%	買進
IDI	2.85	下跌	下跌		3.47				4.64		
IJC	8.03	下跌	下跌		9.22				12.21		
ITA	1.83	下跌	下跌		2.10				2.48		
KBC	11.10	下跌	下跌		11.57				13.66		
KDC	14.40	下跌	下跌		16.68				18.22		
KOS	27.50	下跌	上漲		28.51			26.30	26.55	4.56%	
KSB	12.20	下跌	下跌		13.81				19.39		
LDG	4.15	下跌	下跌		5.21				7.48		
LPB	5.60	下跌	下跌		6.71				8.58		
MBG	5.20	下跌	下跌		7.51				20.95		
MBS	8.40	下跌	下跌		9.26				10.98		
MPC	17.70	下跌	下跌		20.47			24.10	17.84	-25.97%	



We Create Fortune

NBB	19.50	上漲	下跌	20.05	18.41	-2.74%			21.34		
NKG	4.40	下跌	下跌		5.43				7.69		
NLG	20.00	下跌	下跌		20.64				25.36		
NT2	16.25	下跌	下跌		17.70				19.57		
NTL	15.10	上漲	下跌	17.00	14.59	-11.18%			20.21		
NVB	7.90	下跌	下跌		8.93				9.67		
OGC	2.24	下跌	下跌		2.76				3.50		
PC1	10.10	下跌	下跌		11.78				14.26		
PDR	24.90	下跌	下跌		25.89			23.59	25.19	6.76%	賣出
PHR	33.00	下跌	下跌		38.82			47.20	38.94	-17.50%	賣出
PPC	21.10	下跌	下跌		22.72				26.83		
PTB	34.40	下跌	下跌		37.95				52.15		
PVD	6.75	下跌	下跌		8.31				11.30		
PVI	27.20	下跌	下跌		29.43				31.50		
PVS	9.00	下跌	下跌		11.23				13.92		
PVT	7.85	下跌	下跌		8.53				10.72		
QCG	5.34	下跌	下跌		6.76			4.28	8.28	93.35%	賣出
SCR	3.59	下跌	下跌	4.25	3.81	-10.41%	賣出		5.09		
SGP	5.10	下跌	下跌		5.59				6.86		
SHB	12.20	上漲	上漲	12.70	11.09	-3.94%		7.10	9.06	71.83%	
SHS	5.70	下跌	下跌		6.93				8.27		
SZC	12.60	下跌	下跌		14.65				18.01		
TCH	16.50	下跌	下跌		20.00				30.14		
TCM	11.40	下跌	下跌		13.23				17.11		
TDH	5.79	下跌	下跌		6.72				8.43		
TNG	7.70	下跌	下跌		10.01				15.30		
TTB	2.21	下跌	下跌		2.79				4.53		
VGC	14.10	下跌	下跌		14.80				17.44		
VGT	5.90	下跌	下跌		7.01				8.92		
VHC	20.50	下跌	下跌		24.15				30.49		
VND	11.35	下跌	下跌		12.39				14.43		
VNG	12.60	下跌	下跌		12.82				15.42		
VPI	41.00	下跌	上漲		41.91			41.30	40.58	-0.73%	

We Create Fortune

SMALLCAPS 小型股票趨勢追蹤表

股票	價格	短期趨勢	中期趨勢	短期買進價格	短期停損	暫計短期利潤%	短期訊號	中期買進價格	中期停損	暫計中期利潤%	中期訊號
AAV	4.80	上漲	下跌	5.00	4.34	-4.00%			6.04		
AGR	2.20	下跌	下跌		2.72				3.40		
AMD	2.74	下跌	下跌		3.47			3.06	4.01	30.94%	賣出
APG	8.03	下跌	下跌		8.89				10.24		
ART	1.90	下跌	下跌		2.71			2.30	2.29	-0.40%	
BCG	4.19	下跌	下跌		5.28				6.87		
C4G	3.60	下跌	下跌		4.56				6.04		
C69	4.40	下跌	下跌		5.20				8.72		
CCL	3.93	下跌	下跌		4.72				6.82		
CVT	15.00	下跌	下跌		16.11				18.25		
DAH	9.20	上漲	下跌	9.26	7.67	-0.65%			10.18		
DLG	1.39	下跌	下跌		1.79				2.21		
DRH	3.05	下跌	下跌		4.03				6.29		
DTD	9.50	下跌	下跌		10.63				12.73		
EVG	2.24	下跌	下跌		2.48				2.73		
FIT	4.88	下跌	下跌		6.05				8.27		
FTM	1.23	下跌	下跌		1.53				2.60		
FUESS V50	8.80	下跌	下跌		9.96				11.40		
GKM	15.30	下跌	上漲		15.66			14.90	14.87	2.68%	
HAH	8.45	下跌	下跌		9.27				10.61		
HAI	2.58	下跌	下跌		3.33			3.34	3.52	5.25%	賣出
HAR	2.17	下跌	下跌		2.71				3.80		
HDA	6.70	下跌	下跌		7.14				8.14		
HHP	12.90	上漲	上漲	13.80	12.49	-6.52%		13.20	11.66	-2.27%	
HHS	3.01	下跌	下跌		3.62				4.83		
HID	1.85	下跌	下跌		2.49			2.63	2.35	-10.73%	賣出
HII	12.85	下跌	上漲		13.58			11.00	11.88	16.82%	
HQC	1.00	下跌	下跌		1.14			1.15	1.04	-9.96%	賣出
HSL	3.38	下跌	下跌		4.43				5.94		
HUT	1.30	下跌	下跌		1.74				2.33		
HVG	5.62	上漲	下跌	5.62	5.49	0.00%	買進		7.45		
HVH	6.52	下跌	下跌		8.19				11.65		
IDJ	15.70	下跌	下跌		18.02				19.86		



We Create Fortune

JVC	2.07	下跌	下跌		2.62				3.79		
KLF	1.40	下跌	下跌		1.80			1.50	1.44	-4.15%	
LCG	3.70	下跌	下跌		4.50				6.36		
LGL	3.90	下跌	下跌		4.92				6.10		
LHG	11.60	下跌	下跌		12.50				14.04		
LMH	1.07	下跌	下跌		1.40				3.18		
MST	3.40	下跌	下跌		4.61				6.21		
NDN	13.30	下跌	下跌		14.65				16.36		
PHC	9.79	下跌	下跌		10.30				11.05		
PLP	5.91	下跌	下跌		7.80				10.50		
PVB	7.60	下跌	下跌		10.03				13.29		
PVC	4.00	下跌	下跌		4.67				5.94		
PVX	0.70	下跌	下跌		0.98				1.20		
PXL	7.50	上漲	上漲	8.10	7.37	-7.41%		6.70	6.88	11.94%	
SHI	8.01	下跌	下跌		8.47				9.06		
SJF	1.16	下跌	下跌		1.35				1.87		
SPP	0.90	下跌	下跌		1.26				1.85		
TDC	6.24	下跌	下跌		7.29				8.27		
TIG	4.70	上漲	下跌	5.30	4.39	-11.32%			7.27		
TLH	2.55	下跌	下跌		2.86				3.56		
TNA	14.40	下跌	下跌		15.48				19.53		
TNI	9.30	下跌	下跌		10.82				10.85		
TSC	1.86	下跌	下跌		2.29				2.78		
TTF	1.84	下跌	下跌		2.24			2.85	2.40	-15.81%	賣出
TTH	1.60	下跌	下跌		2.02				2.64		
TVC	27.80	下跌	上漲		29.19			14.30	26.65	94.41%	
VC3	15.50	上漲	下跌	15.80	15.22	-1.90%			16.61		
VCR	7.10	下跌	下跌		9.17			12.90	7.61	-41.02%	
VNA	1.90	下跌	下跌		2.32				3.26		
VNE	3.45	下跌	下跌		3.60				4.14		
VRC	4.33	下跌	下跌		5.73				9.04		



We Create Fortune

胡志明市交易所 (HSX)

	收盤	漲跌%
VNI	662.53	0.04%
VN30	610.76	-0.37%
VN Mid	658.37	-1.62%
VN Small	571.92	-1.09%

河內交易所 (HSX)

	收盤	漲跌%
HNI	92.64	-0.69%
HN30	167.89	-0.61%
VNX AllSh	591.5	-0.48%

UPCOM 市場 (UPCoM)

	收盤	漲跌%
UPCoM	47.74	0.23%

外資交易	成交值(十億盾)
買進	359.19
賣出	752.4
買超/賣超	-393.22

外資交易	成交值(十億盾)
買進	4.76
賣出	19.28
買超/賣超	-14.51

外資交易	成交值(十億盾)
買進	36.00
賣出	42.89
買超/賣超	-6.89

上漲排名/股碼	漲跌 (VND)	漲跌%
SGN	4300	6.94%
ABS	1500	6.80%
E1VFN30	650	6.44%
FRT	650	6.19%
PTB	1500	4.56%

上漲排名/股碼	漲跌 (VND)	漲跌%
L14	2500	5.32%
SHB	300	2.52%
NDN	300	2.31%
TAR	700	2.26%
SHS	100	1.79%

上漲排名/股碼	漲跌 (VND)	漲跌%
VLB	6800	21.79%
CTR	500	1.85%
QNS	400	1.82%
NTC	2300	1.71%
HND	100	0.74%

下跌排名/股碼	漲跌 (VND)	漲跌%
SCR	-270	-6.99%
DXG	-580	-6.96%
LDG	-310	-6.95%
CTD	-3350	-6.94%
YEG	-3550	-6.93%

下跌排名/股碼	漲跌 (VND)	漲跌%
NVB	-400	-4.82%
BCC	-200	-3.77%
TNG	-300	-3.75%
PVS	-300	-3.23%
ACB	-400	-2.20%

下跌排名/股碼	漲跌 (VND)	漲跌%
VEA	-600	-2.10%
BSR	-100	-2.04%
ACV	-100	-0.24%
BOT	0	0.00%
LPB	0	0.00%

*備註：市值>5,000 億盾；成交值>15 億盾

市值排名/股碼	十億盾
VIC	282,095
VCB	229,950
VHM	180,923
VNM	158,465
BID	124,079

市值排名/股碼	十億盾
ACB	29,486
SHB	21,415
VCG	10,822
VCS	8,480
PVI	6,286

市值排名/股碼	十億盾
ACV	92,525
MCH	40,095
VEA	37,458
MVN	17,417
BCM	17,119

交易量排名/股碼	成交值	30 日均
AMD	19,890,630	6,370,365
FLC	15,376,460	13,089,295
STB	12,220,160	13,076,925
ROS	11,510,293	7,619,101
HPG	11,383,440	9,158,788

交易量排名/股碼	成交值	30 日均
HUT	6,730,623	4,064,147
KLF	6,640,080	5,372,474
ACB	4,752,153	6,242,971
PVS	4,502,481	4,412,517
SHB	4,308,187	18,640,119

交易量排名/股碼	成交值	30 日均
LPB	2,241,165	3,777,393
BSR	2,202,715	3,241,119
VLB	1,390,000	2,491
VIB	925,612	1,473,708
ACV	790,345	163,891

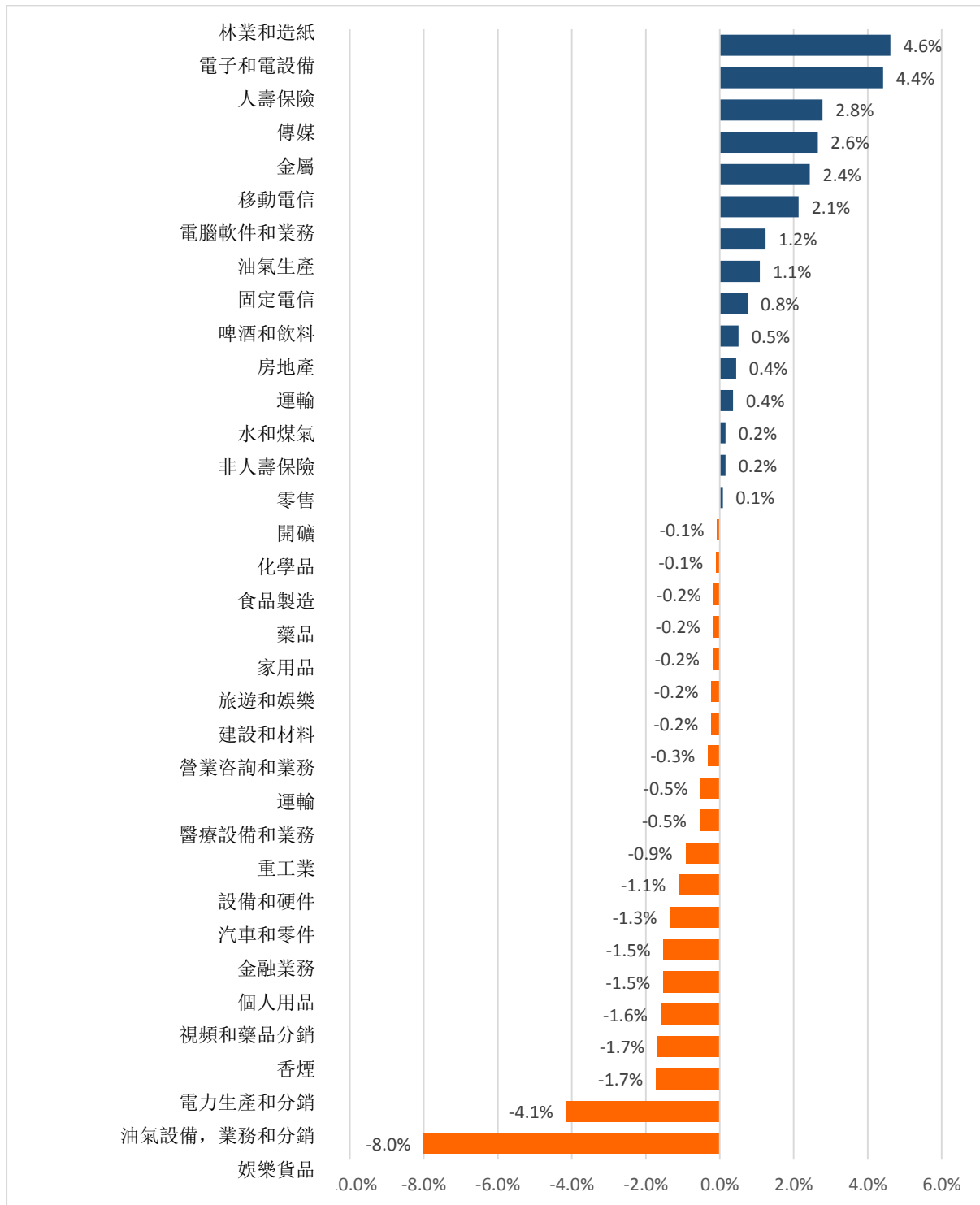
資料源: Bloomberg & Yuanta Research

資料源: Bloomberg & Yuanta Research

資料源: Bloomberg & Yuanta Research

We Create Fortune

各行業板塊的交易走勢



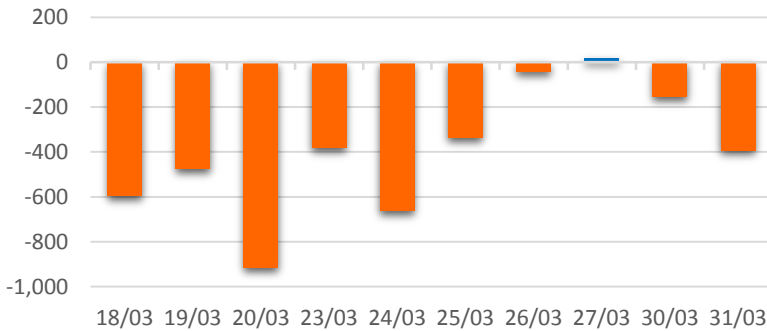
資料源: FiinPro - YSVN



We Create Fortune

外資買進賣統計

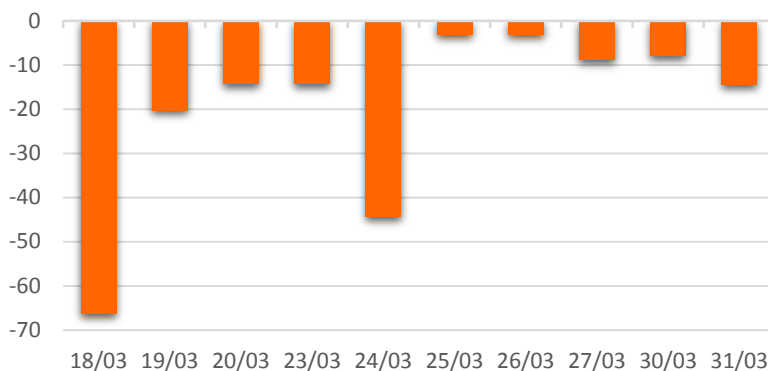
HSX 外資每日買/賣超



證券代碼	買超金額 (百萬盾)	證券代碼	賣超金額 (百萬盾)
E1VFN30	6,324	MSN	125,606
VCB	5,045	VIC	72,500
POW	2,854	VNM	35,210
PLX	2,763	HPG	27,528
GAB	2,260	STB	20,958

HSX 外資買/賣超的前 5 名

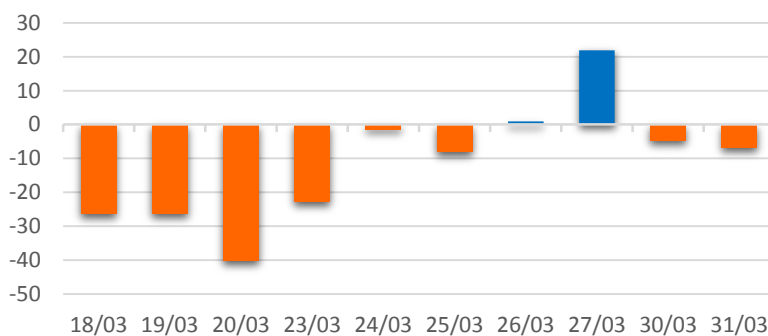
HNX 外資每日買/賣超



證券代碼	買超金額 (百萬盾)	證券代碼	賣超金額 (百萬盾)
VCS	1,165	PVS	15,109
TIG	497	VHL	916
SHB	120	NTP	268
PVC	117	SHS	121
IDV	87	DNP	107

HNX 外資買/賣超的前 5 名

UPCOM 外資每日買/賣超



證券代碼	買超金額 (百萬盾)	證券代碼	賣超金額 (百萬盾)
QNS	2,244	ACV	4,673
CTR	291	BSR	2,385
BCM	51	VEA	1,486
C4G	46	VIB	1,271
MCH	34	LPB	1,270

UPCOM 外資買/賣超的前 5 名

源: FiinPro - YSVN



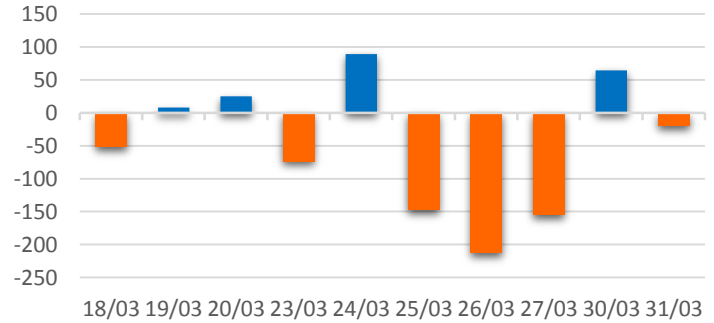
We Create **Fortune**

自營進出統計

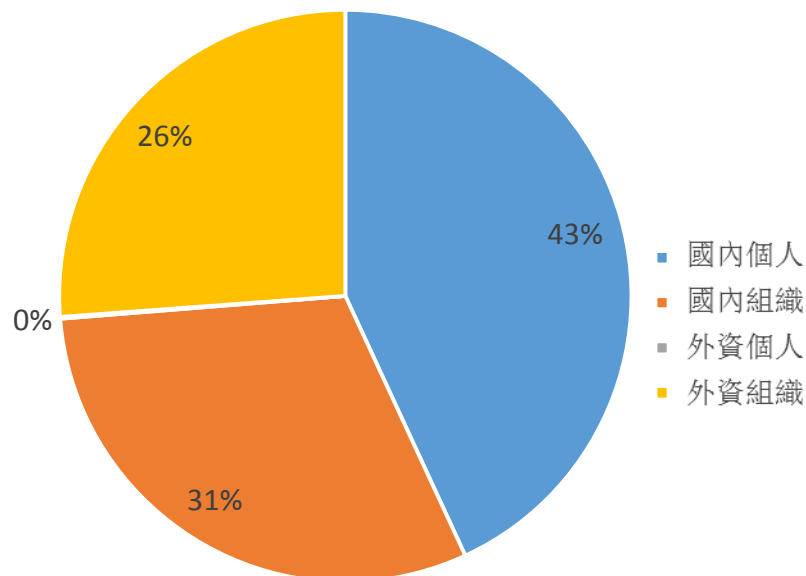
證券代碼	買超金額 (百萬盾)	證券代碼	賣超金額 (百萬盾)
HPG	8,461	MWG	64,443
MWG	8,303	E1VFN30	15,729
E1VFN30	7,992	#N/A	#N/A
FPT	6,969	HPG	3,169
NBB	4,910	FPT	3,162

券商自營交易最大前名

券商自營交易每日買/賣超 (bil.VND)



越南證券市場投資人類別統計

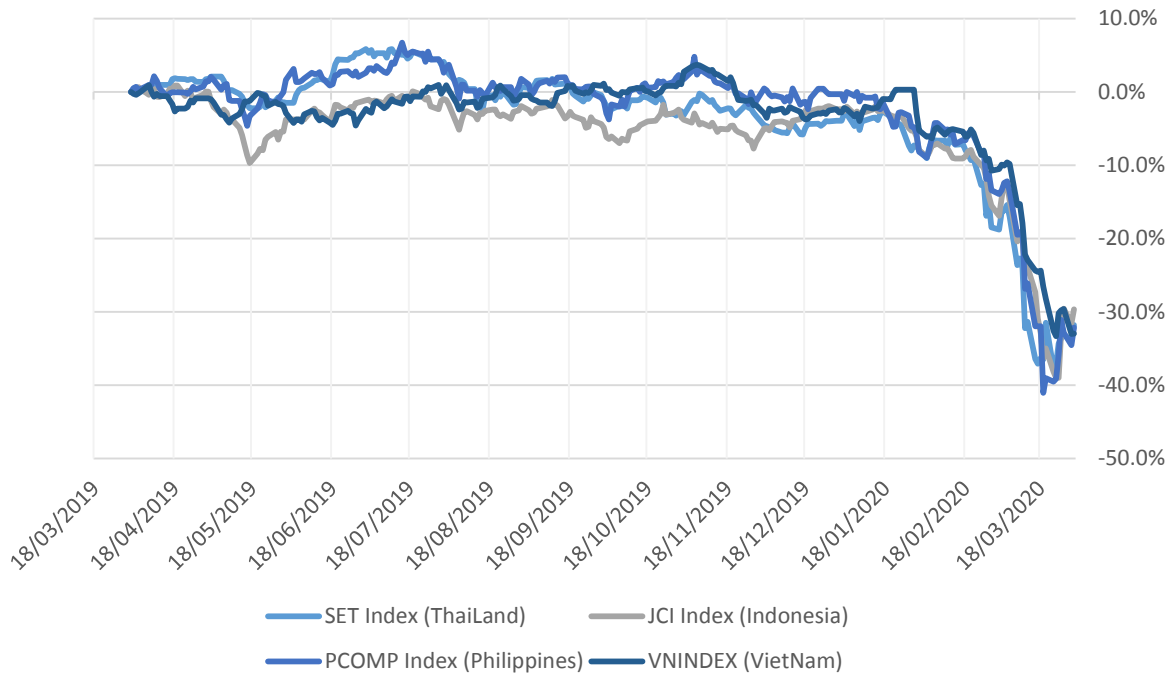


資料源: FinPro - YSVN



We Create Fortune

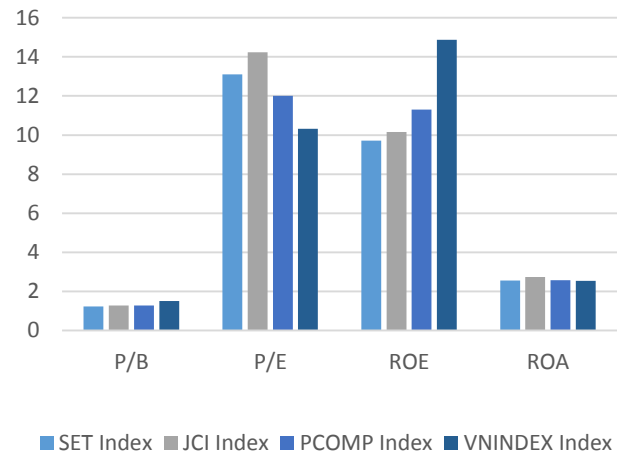
東南亞主要市場走勢比較



東南亞主要市場數據

		Thailand	Indonesia	Philippines	Vietnam
P/B		1.2x	1.3x	1.3x	1.5x
P/E		13.1x	14.2x	12.0x	10.3x
ROE	%	9.71	10.15	11.30	14.88
ROA	%	2.57	2.74	2.58	2.54
Vốn hóa	Tỷ USD	355.30	314.35	126.93	97.77
GTGD	Triệu USD	1.09	0.25	0.08	0.10
LS cổ tức	%	4.52	3.51	2.39	2.79

源: Bloomberg & YSVN





We Create **Fortune**

元大證券（越南）公司

個人客戶分析部

Nguyễn Thế Minh

研究分析經理

+84 28 3622 6868 ext 3826

minh.nguyen@yuanta.com.vn

Lý Thị Hiền

研究分析主管

+84 28 3622 6868 ext 3908

hien.ly@yuanta.com.vn

Quách Đức Khánh

高級分析專員

+84 28 3622 6868 ext 3833

khanh.quach@yuanta.com.vn

Phạm Tấn Phát

高級分析專員

+84 28 3622 6868 ext 3880

phat.pham@yuanta.com.vn

Nguyễn Trịnh Ngọc Hồng

分析專員

+84 28 3622 6868 ext 3832

hong.nguyen@yuanta.com.vn

個人客戶業務部

Nguyễn Thanh Tùng

總公司業務經理

+84 28 3622 6868 ext 3609

tung.nguyen@yuanta.com.vn

Nguyễn Việt Quang

河內分行經理

+84 28 3622 6868 ext 3404

quang.nguyen@yuanta.com.vn

Võ Thị Thu Thủy

平陽分行經理

+84 28 3622 6868 ext 3505

thuy.vo@yuanta.com.vn

Nguyễn Mạnh Hoạt

堤岸分行經理

+84 28 3622 6868 ext 3847

hoat.nguyen@yuanta.com.vn

Bùi Quốc Phong

同奈分行經理

+84 28 3622 6868

phong.bui@yuanta.com.vn

Chung Kim Hoa

華人客戶部經理

+84 28 3622 6868 ext 3828

hoa.chung@yuanta.com.vn

Đinh Thị Thu Cúc

頭頓分行經理

+84 28 3622 6868 ext 3203

cuc.dinh@yuanta.com.vn

Võ Đình Tuấn

峴港分行經理

+84 28 3622 6868 ext 3301

tuan.vo@yuanta.com.vn

Nguyễn Đức Hoàn

河內南部營業中心經理

+84 28 3622 6868 ext 3409

hoan.nguyen@yuanta.com.vn



We Create **Fortune**

Appendix A: Important Disclosures

Analyst Certification

Each research analyst primarily responsible for the content of this research report, in whole or in part, certifies that with respect to each security or issuer that the analyst covered in this report: (1) all of the views expressed accurately reflect his or her personal views about those securities or issuers; and (2) no part of his or her compensation was, is, or will be, directly or indirectly, related to the specific recommendations or views expressed by that research analyst in the research report.

Ratings Definitions

BUY: We have a positive outlook on the stock based on our expected absolute or relative return over the investment period. Our thesis is based on our analysis of the company's outlook, financial performance, catalysts, valuation and risk profile. We recommend investors add to their position.

HOLD-Outperform: In our view, the stock's fundamentals are relatively more attractive than peers at the current price. Our thesis is based on our analysis of the company's outlook, financial performance, catalysts, valuation and risk profile.

HOLD-Underperform: In our view, the stock's fundamentals are relatively less attractive than peers at the current price. Our thesis is based on our analysis of the company's outlook, financial performance, catalysts, valuation and risk profile.

SELL: We have a negative outlook on the stock based on our expected absolute or relative return over the investment period. Our thesis is based on our analysis of the company's outlook, financial performance, catalysts, valuation and risk profile. We recommend investors reduce their position.

Under Review: We actively follow the company, although our estimates, rating and target price are under review.

Restricted: The rating and target price have been suspended temporarily to comply with applicable regulations and/or Yuanta policies.

Note: Yuanta research coverage with a Target Price is based on an investment period of 12 months. Greater China Discovery Series coverage does not have a formal 12 month Target Price and the recommendation is based on an investment period specified by the analyst in the report.

Global Disclaimer

© 2018 Yuanta. All rights reserved. The information in this report has been compiled from sources we believe to be reliable, but we do not hold ourselves responsible for its completeness or accuracy. It is not an offer to sell or solicitation of an offer to buy any securities. All opinions and estimates included in this report constitute our judgment as of this date and are subject to change without notice.

This report provides general information only. Neither the information nor any opinion expressed herein constitutes an offer or invitation to make an offer to buy or sell securities or other investments. This material is prepared for general circulation to clients and is not intended to provide tailored investment advice and does not take into account the individual financial situation and objectives of any specific person who may receive this report. Investors should seek financial advice regarding the appropriateness of investing in any securities, investments or investment strategies discussed or recommended in this report. The information contained in this report has been compiled from sources believed to be reliable but no representation or warranty, express or implied, is made as to its accuracy, completeness or correctness. This report is not (and should not be construed as) a solicitation to act as securities broker or dealer in any jurisdiction by any person or company that is not legally permitted to carry on such business in that jurisdiction.

Yuanta research is distributed in the United States only to Major U.S. Institutional Investors (as defined in Rule 15a-6 under the Securities Exchange Act of 1934, as amended and SEC staff interpretations thereof). All transactions by a US person in the securities mentioned in this report must be effected through a registered broker-dealer under Section 15 of the Securities Exchange Act of 1934, as amended. Yuanta research is distributed in Taiwan by Yuanta Securities Investment Consulting. Yuanta research is distributed in Hong Kong by Yuanta Securities (Hong Kong) Co. Limited, which is licensed in Hong Kong by the Securities and Futures Commission for regulated activities, including Type 4 regulated activity (advising on securities). In Hong Kong, this research report may not be redistributed, retransmitted or disclosed, in whole or in part or any form or manner, without the express written