

當日市場：VN-Index 可能繼續挑戰 2 個阻力位

2020/04/01

市場走勢

市場指數	VNI	HNI	UPCOM
收盤	680.23	95.61	48.63
%日	2.67%	3.21%	1.86%
%週	-1.45%	-4.48%	-1.82%
%月	-22.89%	-12.75%	-11.66%
%年	-31.19%	-11.24%	-15.09%

成交值(十億盾)

當日	3,643	326	375
日均量/週	3,681	392	249
日均量/月	4,251	667	280

外資進出

買進	389.24	0.79	48.83
賣出	516.43	15.78	32.81
買賣超	-127.20	-14.99	16.02

市場漲跌家數

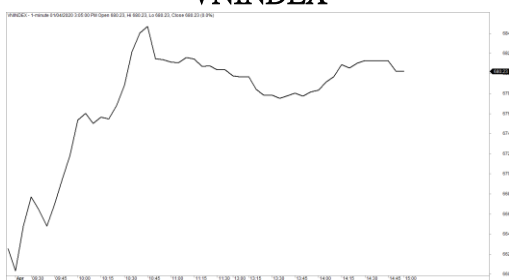
上漲	252	99	190
下跌	77	52	73
持平	63	222	640

市場指標

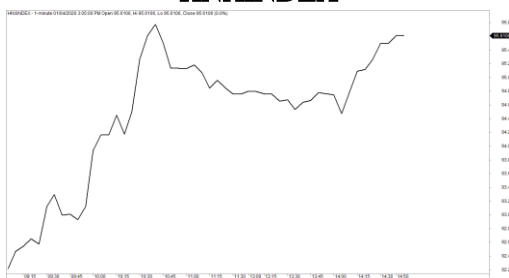
P/E	10.26	8.27	12.11
總市值 (兆盾)	2,313	180	680
股息殖利率	3.70%	6.54%	5.17%

資料源: Bloomberg - YSVN

VNINDEX



HNIINDEX



市場走勢

與其他區域市場相反，越南市場取得積極上漲的交易盤，並繼續在 650 點得到第二次的支撐。VN-Index 收於 680.23 點，上漲 2.67%。HNX-Index 也上漲了 3.21%，收於 95.61 點，Upcom-Index 也上漲了 1.86%。但是市場的交易價值僅達約 2 兆 4,500 億越南盾，與上一盤相比減少了近 19%。

藍籌股相當樂觀，尤其是金融-銀行股。BVH, SSI, HCM, STB 漲停，而 CTG (+6.4%)，HDB (+6.5%)，MBB (+5.2%)，VCB (+4.8%)，BID (+4.1%)，TCB (+3.3%) 等也積極設置。VNM 也顯示出積極跡象，因價格圖表從 83,000 盾強勁反彈並傾向於抬高底部。

市場廣度為積極，有 252 檔股票上漲和 77 檔下跌。不僅如此，綠漲還蔓延到許多中型和小型股，如 FLC (+6.9%)，HSG (+6.8%)，HBC (+6.3%)，HAI (+7%)，HQC (+7%) 等。

外資繼續連續第三盤賣超，價值為 1,260 億越南盾。集中拋售 MSN (380 億盾)，HVN (188 億盾)，VIC (144 億盾)；相反，沒有任何股票買超超過 100 億盾。

市場短期觀點

我們認為市場可能在下一盤繼續恢復，VN-Index 將挑戰兩個重要的阻力位是 680-683 點和 695-710 點。同時，市場有進入積累期的跡象，但此信號需要在接下來的幾盤中鞏固。而且，如果形成了累積階段，則短期下跌趨勢可能會停滯並為新趨勢做準備，而新趨勢可能會傾向於上漲趨勢。此外，股票比例略有增加，這表明新的投資機會仍然很少。

我們的趨勢指標系統在兩個指數上維持短期下跌趨勢，VN-Index 的阻力位於 710.09 點和 HNX-Index 為 100.10 點。因此，我們建議短期投資者在市場確認上漲趨勢之前不要進入市場。同時，如果投資者要購買新股，就只應以低比例購買，以探索市場趨勢。

建議短線投資比重： 13% 股票/87% 現金。

(股票趨勢追蹤圖在下一頁內更新)

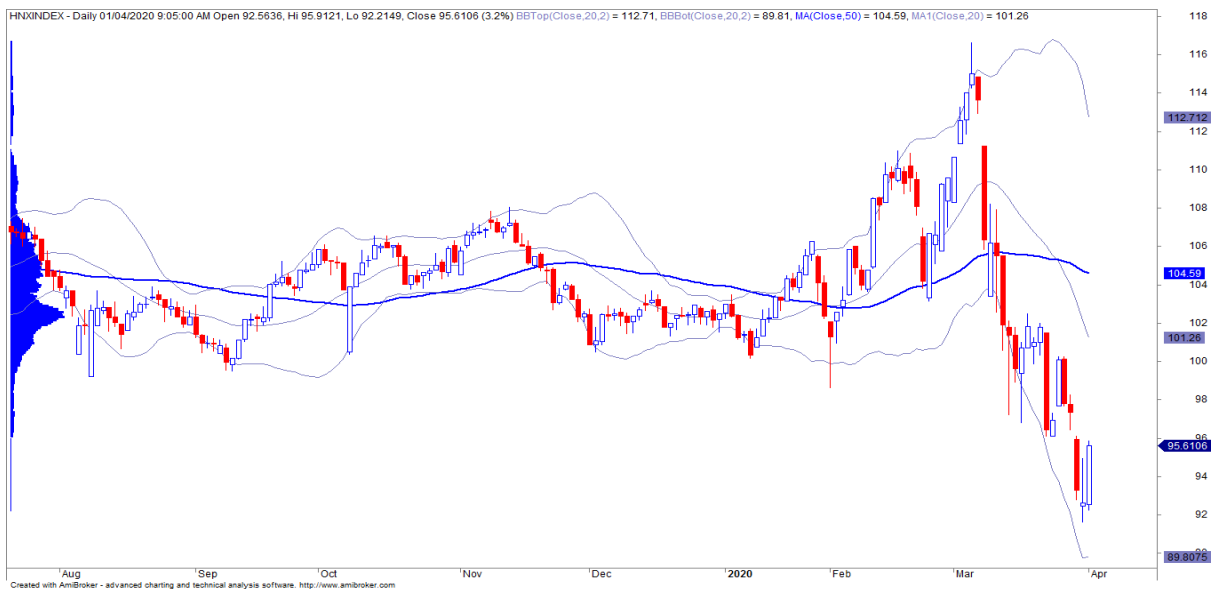


We Create Fortune

技術分析圖



指數技術分析圖 VN-Index



指數技術分析圖 HNX-Index

指數	短期趨勢	中期趨勢	阻力區 1	阻力區 2	支撐區 1	支撐區 2
VN-Index	下跌	下跌	997	1,000	988	953
HNX-Index	下跌	下跌	106	108	99	90
VN30	下跌	下跌	895	935	877	863
VNMidcaps	下跌	下跌	992	1,030	969	963
VNSmallcaps	下跌	下跌	835	845	822	804

We Create Fortune

股票趨勢追蹤表

股票	價格	短期趨勢	中期趨勢	短期買進價格	短期停損	暫計短期利潤%	短期訊號	中期買進價格	中期停損	暫計中期利潤%	中期訊號
AAA	9.99	下跌	下跌		10.79				12.73		
ACB	18.60	下跌	下跌		20.68				25.71		
ACV	44.00	下跌	下跌		49.04				65.25		
ANV	13.00	下跌	下跌		14.79				18.94		
ASM	3.40	下跌	下跌		4.05				6.00		
BFC	10.20	下跌	下跌		10.69			12.25	10.54	-13.95%	賣出
BID	32.10	下跌	下跌		35.04				41.74		
BMP	35.00	下跌	下跌		36.50				42.27		
BSR	5.00	下跌	下跌		5.86				8.34		
BVH	39.55	上漲	下跌	39.50	34.46	0.13%			47.54		
BWE	16.35	下跌	下跌		17.90				21.73		
CEO	6.10	下跌	下跌		6.75				8.32		
CII	18.70	下跌	下跌		20.46				23.64		
CMG	22.80	下跌	下跌		24.25				28.95		
CMX	10.70	下跌	上漲		11.47			13.50	9.24	-20.74%	
CSM	14.20	下跌	上漲		14.58			12.25	13.53	15.92%	
CTD	45.10	下跌	下跌		54.47				67.70		
CTG	18.30	下跌	下跌		19.97				24.83		
CTR	28.70	下跌	下跌		33.04				43.49		
CVT	15.30	下跌	下跌		16.11				18.25		
DCM	5.55	下跌	下跌		5.79				6.22		
DGC	19.90	下跌	下跌		22.07				25.53		
DGW	18.55	下跌	下跌		20.11				25.53		
DHA	27.30	下跌	下跌		29.95				32.52		
DHC	32.55	下跌	下跌		34.43				41.54		
DHG	79.00	上漲	下跌	82.50	74.41	-4.24%			95.02		
DIG	10.70	下跌	下跌		11.53				13.56		
DPG	21.50	下跌	下跌		24.94				32.83		
DPM	12.25	上漲	下跌	12.05	10.76	1.66%			12.75		
DPR	33.80	下跌	下跌		36.38				39.50		
DQC	15.70	下跌	上漲		16.23			16.00	12.92	-1.88%	
DRC	14.90	下跌	下跌		17.10				21.53		
DXG	7.77	下跌	下跌		9.28				13.46		
EIB	15.20	下跌	下跌		16.80				17.80		

We Create Fortune

FCN	7.26	下跌	下跌		7.52				8.77		
FMC	16.40	下跌	下跌		18.33				22.63		
FPT	42.30	下跌	下跌		44.52				54.91		
GAS	56.10	下跌	下跌		61.27				70.87		
GEX	13.90	上漲	下跌	14.60	13.19	-4.79%			16.80		
GIL	15.30	下跌	下跌		16.84				20.23		
GMD	14.95	下跌	下跌		16.45				19.16		
GTN	14.65	下跌	下跌		14.89				17.14		
GVR	8.56	下跌	下跌		9.49				12.77		
HAG	2.69	下跌	下跌		2.80				3.58		
HAX	10.40	下跌	下跌		10.96				13.59		
HBC	6.40	下跌	下跌		7.03				10.04		
HCM	11.90	下跌	下跌		13.15				17.06		
HDB	18.95	下跌	下跌		19.70				25.75		
HDC	15.50	下跌	下跌		16.68				18.98		
HDG	16.95	下跌	下跌		18.73				23.56		
HNG	12.50	下跌	下跌		12.78				13.92		
HPG	17.25	下跌	下跌		17.87				22.42		
HSG	4.86	下跌	下跌		5.29				7.39		
HT1	10.60	下跌	下跌		11.53				13.94		
HUT	1.40	下跌	下跌		1.63				2.33		
HVN	18.50	下跌	下跌		20.26				25.28		
KBC	11.75	上漲	下跌	11.75	11.57	0.00%	買進		13.66		
KDH	18.40	下跌	下跌		19.88				22.80		
KSB	12.35	下跌	下跌		13.81				19.39		
LCG	3.95	下跌	下跌		4.35				6.36		
LDG	4.16	下跌	下跌		4.89				7.48		
LHG	11.80	下跌	下跌		12.43				14.04		
LPB	6.10	下跌	下跌		6.71				8.58		
MBB	14.25	下跌	下跌		15.21				19.35		
MPC	18.00	下跌	上漲		20.45			24.10	17.84	-25.31%	
MSN	49.20	下跌	下跌		52.20				56.41		
MSR	14.60	上漲	下跌	15.00	14.16	-2.67%			16.05		
MWG	61.20	下跌	下跌		69.06				91.41		
NDN	13.90	下跌	下跌		14.65				16.36		
NKG	4.62	下跌	下跌		5.36				7.69		
NLG	20.80	上漲	下跌	20.80	20.64	0.00%	買進		25.36		
NT2	16.50	下跌	下跌		17.70				19.57		
NTL	15.90	上漲	下跌	17.50	14.59	-9.14%			20.21		

We Create Fortune

NVL	51.80	下跌	下跌		52.71				55.62		
OIL	6.10	下跌	下跌		6.67				7.68		
PAC	16.70	下跌	下跌		18.54				23.19		
PC1	10.50	下跌	下跌		11.57				14.26		
PDR	24.90	下跌	下跌		25.79			29.00	25.19	-13.13%	賣出
PHR	34.50	下跌	下跌		37.78			47.20	38.94	-17.50%	賣出
PLX	38.90	上漲	下跌	39.97	35.18	-2.67%			46.58		
PNJ	48.60	下跌	下跌		52.58				67.87		
POW	7.36	下跌	下跌		8.03				10.61		
PVT	8.09	下跌	下跌		8.53				10.72		
PPC	21.50	下跌	下跌		22.72				26.83		
PTB	36.80	下跌	下跌		37.95				52.15		
PVB	8.00	下跌	下跌		9.49				13.29		
PVD	7.05	下跌	下跌		8.16				11.30		
PVI	28.30	下跌	下跌		29.43				31.50		
PVS	9.40	下跌	下跌		10.73				13.92		
PXS	2.48	下跌	下跌		3.11				4.75		
QNS	23.20	上漲	下跌	22.60	20.98	2.65%			25.66		
REE	28.30	下跌	下跌		29.48				32.65		
SAB	123.10	下跌	下跌		133.25				164.90		
SAM	9.00	下跌	上漲		9.54			7.40	8.90	21.62%	
SCR	3.80	下跌	下跌		4.29				5.09		
SHI	8.15	下跌	下跌		8.47				9.06		
SJS	14.95	下跌	下跌		16.77			17.00	16.65	-2.08%	賣出
SKG	7.39	下跌	下跌		7.86				11.00		
SSI	12.40	下跌	下跌		13.02				16.31		
STB	7.81	下跌	下跌		8.58				11.83		
TCB	15.50	下跌	下跌		16.52				20.87		
TCM	11.80	下跌	下跌		13.18				17.11		
TDH	6.00	下跌	下跌		6.59				8.43		
TLH	2.42	下跌	下跌		2.83				3.56		
TNG	8.10	下跌	下跌		9.58				15.30		
VCB	65.00	上漲	下跌	65.00	64.42	0.00%	買進		78.00		
VCG	24.60	下跌	下跌		25.24				26.09		
VCS	54.60	下跌	下跌		57.06				69.83		
VGC	14.60	下跌	下跌		14.80				17.44		
VGT	6.20	下跌	下跌		7.01				8.92		
VHC	21.30	下跌	下跌		23.76				30.49		
VHM	54.80	下跌	下跌		63.11				78.59		

We Create Fortune

VIB	13.20	下跌	下跌		14.64				17.41		
VIC	86.00	上漲	下跌	86.80	72.56	-0.92%			98.28		
VIP	3.98	下跌	下跌		4.29				4.93		
VJC	99.20	下跌	下跌		103.23				113.29		
VND	11.10	下跌	下跌		12.38				14.43		
VNG	12.80	下跌	下跌		12.82				15.42		
VNM	94.00	上漲	下跌	94.00	85.45	0.00%			105.54		
VPB	17.25	下跌	下跌		20.28				25.42		
VPI	41.10	下跌	上漲		41.91			41.30	40.58	-0.48%	
VRC	4.62	下跌	下跌		5.48				9.04		
VRE	19.25	下跌	下跌		20.43				27.26		
VSC	20.55	下跌	下跌		21.46				24.04		

LARGECAPS 大型股票趨勢追蹤表

股票	價格	短期趨勢	中期趨勢	短期買進價格	短期停損	暫計短期利潤%	短期訊號	中期買進價格	中期停損	暫計中期利潤%	中期訊號
ACB	18.60	下跌	下跌		20.68				25.71		
BID	32.10	下跌	下跌		35.04				41.74		
BSR	5.00	下跌	下跌		5.86				8.34		
BVH	39.55	上漲	下跌	39.50	34.46	0.13%			47.54		
CTG	18.30	下跌	下跌		19.97				24.83		
FPT	42.30	下跌	下跌		44.52				54.91		
GAS	56.10	下跌	下跌		61.27				70.87		
GEX	13.90	上漲	下跌	14.60	13.19	-4.79%			16.80		
GVR	8.56	下跌	下跌		9.49				12.77		
HDB	18.95	下跌	下跌		19.70				25.75		
HNG	12.50	下跌	下跌		12.78				13.92		
HPG	17.25	下跌	下跌		17.87				22.42		
HVN	18.50	下跌	下跌		20.26				25.28		
KDH	18.40	下跌	下跌		19.88				22.80		
MBB	14.25	下跌	下跌		15.21				19.35		
MSN	49.20	下跌	下跌		52.20				56.41		
MWG	61.20	下跌	下跌		69.06				91.41		
NVL	51.80	下跌	下跌		52.71				55.62		
OIL	6.10	下跌	下跌		6.67				7.68		
PLX	38.90	上漲	下跌	39.97	35.18	-2.67%			46.58		
PNJ	48.60	下跌	下跌		52.58				67.87		

We Create Fortune

POW	7.36	下跌	下跌		8.03				10.61		
QNS	23.20	上漲	下跌	22.60	20.98	2.65%			25.66		
REE	28.30	下跌	下跌		29.48				32.65		
ROS	3.48	下跌	下跌		4.26				8.98		
SBT	12.70	下跌	下跌		13.91				17.56		
SSI	12.40	下跌	下跌		13.02				16.31		
STB	7.81	下跌	下跌		8.58				11.83		
TCB	15.50	下跌	下跌		16.52				20.87		
TPB	16.20	下跌	下跌		19.73				23.94		
VCB	65.00	上漲	下跌	65.00	64.42	0.00%	買進		78.00		
VCG	24.60	下跌	下跌		25.24				26.09		
VCS	54.60	下跌	下跌		57.06				69.83		
VEA	29.30	下跌	下跌		31.11				59.45		
VGI	20.10	下跌	下跌		22.39				28.07		
VHM	54.80	下跌	下跌		63.11				78.59		
VIB	13.20	下跌	下跌		14.64				17.41		
VIC	86.00	上漲	下跌	86.80	72.56	-0.92%			98.28		
VJC	99.20	下跌	下跌		103.23				113.29		
VNM	94.00	上漲	下跌	94.00	85.45	0.00%			105.54		
VPB	17.25	下跌	下跌		20.28				25.42		
VRE	19.25	下跌	下跌		20.43				27.26		

MIDCAPS 中型股票趨勢追蹤表

股票	價格	短期趨勢	中期趨勢	短期買進價格	短期停損	暫計短期利潤%	短期訊號	中期買進價格	中期停損	暫計中期利潤%	中期訊號
AAA	9.99	下跌	下跌		10.79				12.73		
ANV	13.00	下跌	下跌		14.79				18.94		
ASM	3.40	下跌	下跌		4.05				6.00		
BMI	15.15	下跌	下跌		16.78				20.89		
BMP	35.00	下跌	下跌		36.50				42.27		
BWE	16.35	下跌	下跌		17.90				21.73		
CEO	6.10	下跌	下跌		6.75				8.32		
CII	18.70	下跌	下跌		20.46				23.64		
CRE	15.00	下跌	下跌		16.67				19.00		
CTI	21.45	上漲	下跌	22.20	20.69	-3.38%			23.07		
CTR	28.70	下跌	下跌		33.04				43.49		

We Create Fortune

D2D	43.50	下跌	下跌		47.90				62.96		
DBD	47.00	上漲	下跌	48.80	44.63	-3.69%			50.57		
DCM	5.55	下跌	下跌		5.79				6.22		
DGW	18.55	下跌	下跌		20.11				25.53		
DHC	32.55	下跌	下跌		34.43				41.54		
DIG	10.70	下跌	下跌		11.53				13.56		
DPG	21.50	下跌	下跌		24.94				32.83		
DPM	12.25	上漲	下跌	12.05	10.76	1.66%			12.75		
DRC	14.90	下跌	下跌		17.10				21.53		
DXG	7.77	下跌	下跌		9.28				13.46		
E1VFN30	10.38	下跌	下跌		11.21				13.19		
FCN	7.26	下跌	下跌		7.52				8.77		
FLC	2.65	下跌	下跌		3.06				4.46		
GEG	19.90	下跌	下跌		20.66				24.24		
GMD	14.95	下跌	下跌		16.45				19.16		
GTN	14.65	下跌	下跌		14.89				17.14		
HAG	2.69	下跌	下跌		2.80				3.58		
HBC	6.40	下跌	下跌		7.03				10.04		
HCM	11.90	下跌	下跌		13.15				17.06		
HDC	15.50	下跌	下跌		16.68				18.98		
HDG	16.95	下跌	下跌		18.73				23.56		
HPX	28.60	上漲	#N/A	27.75	27.17	3.06%		35.30	#N/A	#N/A	
HSG	4.86	下跌	下跌		5.29				7.39		
HT1	10.60	下跌	下跌		11.53				13.94		
HTM	11.00	下跌	下跌		12.73				17.41		
IBC	21.75	上漲	上漲	20.80	20.94	4.57%		21.75	21.22	0.00%	買進
IDI	2.90	下跌	下跌		3.36				4.64		
IJC	8.20	下跌	下跌		9.11				12.21		
ITA	1.90	下跌	下跌		2.02				2.48		
KBC	11.75	上漲	下跌	11.75	11.57	0.00%	買進		13.66		
KDC	15.00	下跌	下跌		16.68				18.22		
KOS	28.20	下跌	上漲		28.51			26.30	26.55	7.22%	
KSB	12.35	下跌	下跌		13.81				19.39		
LDG	4.16	下跌	下跌		4.89				7.48		
LPB	6.10	下跌	下跌		6.71				8.58		
MBG	5.70	下跌	下跌		7.24				20.95		
MBS	9.00	下跌	下跌		9.26				10.98		
MPC	18.00	下跌	上漲		20.45			24.10	17.84	-25.31%	

We Create Fortune

NBB	17.20	上漲	下跌	20.05	16.05	-14.21%			21.34		
NKG	4.62	下跌	下跌		5.36				7.69		
NLG	20.80	上漲	下跌	20.80	20.64	0.00%	買進		25.36		
NT2	16.50	下跌	下跌		17.70				19.57		
NTL	15.90	上漲	下跌	17.00	14.59	-6.47%			20.21		
NVB	8.20	下跌	下跌		8.89				9.67		
OGC	2.30	下跌	下跌		2.66				3.50		
PC1	10.50	下跌	下跌		11.57				14.26		
PDR	24.90	下跌	下跌		25.79			23.59	25.19	6.76%	賣出
PHR	34.50	下跌	下跌		37.78			47.20	38.94	-17.50%	賣出
PPC	21.50	下跌	下跌		22.72				26.83		
PTB	36.80	下跌	下跌		37.95				52.15		
PVD	7.05	下跌	下跌		8.16				11.30		
PVI	28.30	下跌	下跌		29.43				31.50		
PVS	9.40	下跌	下跌		10.73				13.92		
PVT	8.09	下跌	下跌		8.53				10.72		
QCG	5.71	下跌	下跌		6.34			4.28	8.28	93.35%	賣出
SCR	3.80	下跌	下跌		4.29				5.09		
SGP	5.10	下跌	下跌		5.59				6.86		
SHB	12.90	上漲	上漲	12.70	11.09	1.57%		7.10	9.06	81.69%	
SHS	6.10	下跌	下跌		6.67				8.27		
SZC	12.95	下跌	下跌		14.23				18.01		
TCH	16.65	下跌	下跌		19.77				30.14		
TCM	11.80	下跌	下跌		13.18				17.11		
TDH	6.00	下跌	下跌		6.59				8.43		
TNG	8.10	下跌	下跌		9.58				15.30		
TTB	2.25	下跌	下跌		2.64				4.53		
VGC	14.60	下跌	下跌		14.80				17.44		
VGT	6.20	下跌	下跌		7.01				8.92		
VHC	21.30	下跌	下跌		23.76				30.49		
VND	11.10	下跌	下跌		12.38				14.43		
VNG	12.80	下跌	下跌		12.82				15.42		
VPI	41.10	下跌	上漲		41.91			41.30	40.58	-0.48%	

We Create Fortune

SMALLCAPS 小型股票趨勢追蹤表

股票	價格	短期趨勢	中期趨勢	短期買進價格	短期停損	暫計短期利潤%	短期訊號	中期買進價格	中期停損	暫計中期利潤%	中期訊號
AAV	4.80	上漲	下跌	5.00	4.34	-4.00%			6.04		
AGR	2.34	下跌	下跌		2.66				3.40		
AMD	2.93	下跌	下跌		3.32			3.06	4.01	30.94%	賣出
APG	8.09	下跌	下跌		8.67				10.24		
ART	2.00	下跌	下跌		2.57			2.30	2.29	-0.40%	
BCG	4.48	下跌	下跌		5.02				6.87		
C4G	3.80	下跌	下跌		4.45				6.04		
C69	4.60	下跌	下跌		5.18				8.72		
CCL	4.10	下跌	下跌		4.59				6.82		
CVT	15.30	下跌	下跌		16.11				18.25		
DAH	9.84	上漲	下跌	9.26	7.67	6.26%			10.18		
DLG	1.48	下跌	下跌		1.73				2.21		
DRH	3.05	下跌	下跌		3.85				6.29		
DTD	9.80	下跌	下跌		10.63				12.73		
EVG	2.39	下跌	下跌		2.44				2.73		
FIT	5.22	下跌	下跌		5.88				8.27		
FTM	1.30	下跌	下跌		1.48				2.60		
FUESS V50	9.20	下跌	下跌		9.72				11.40		
GKM	15.50	下跌	上漲		15.66			14.90	14.87	4.03%	
HAH	8.90	下跌	下跌		9.27				10.61		
HAI	2.76	下跌	下跌		3.13			3.34	3.52	5.25%	賣出
HAR	2.25	下跌	下跌		2.64				3.80		
HDA	6.80	下跌	下跌		7.09				8.14		
HHP	13.30	上漲	上漲	13.80	12.49	-3.62%		13.20	11.66	0.76%	
HHS	3.14	下跌	下跌		3.61				4.83		
HID	1.97	下跌	下跌		2.34			2.63	2.35	-10.73%	賣出
HII	13.40	下跌	上漲		13.58			11.00	11.88	21.82%	
HQC	1.07	下跌	上漲		1.13			1.15	1.04	-6.96%	賣出
HSL	3.59	下跌	下跌		4.31				5.94		
HUT	1.40	下跌	下跌		1.63				2.33		
HVG	6.01	上漲	下跌	5.62	4.81	6.94%			7.45		
HVH	6.07	下跌	下跌		7.68				11.65		
IDJ	14.50	下跌	下跌		18.02				19.86		



We Create Fortune

JVC	2.08	下跌	下跌		2.51				3.79		
KLF	1.50	下跌	上漲		1.74			1.50	1.44	0.00%	
LCG	3.95	下跌	下跌		4.35				6.36		
LGL	4.09	下跌	下跌		4.75				6.10		
LHG	11.80	下跌	下跌		12.43				14.04		
LMH	1.07	下跌	下跌		1.35				3.18		
MST	3.10	下跌	下跌		4.24				6.21		
NDN	13.90	下跌	下跌		14.65				16.36		
PHC	9.80	下跌	下跌		10.30				11.05		
PLP	5.56	下跌	下跌		7.48				10.50		
PVB	8.00	下跌	下跌		9.49				13.29		
PVC	4.10	下跌	下跌		4.51				5.94		
PVX	0.80	下跌	下跌		0.95				1.20		
PXL	7.80	上漲	上漲	8.10	7.37	-3.70%		6.70	6.88	16.42%	
SHI	8.15	下跌	下跌		8.47				9.06		
SJF	1.23	下跌	下跌		1.35				1.87		
SPP	0.80	下跌	下跌		1.15				1.85		
TDC	6.40	下跌	下跌		6.91				8.27		
TIG	5.00	上漲	下跌	5.30	4.39	-5.66%			7.27		
TLH	2.42	下跌	下跌		2.83				3.56		
TNA	14.90	下跌	下跌		15.48				19.53		
TNI	9.75	下跌	下跌		10.65				10.85		
TSC	1.99	下跌	下跌		2.28				2.78		
TTF	1.84	下跌	下跌		2.17			2.85	2.40	-15.81%	賣出
TTH	1.50	下跌	下跌		1.91				2.64		
TVC	27.00	下跌	上漲		29.19			14.30	26.65	88.81%	
VC3	15.70	上漲	下跌	15.80	15.22	-0.63%			16.61		
VCR	7.10	下跌	下跌		8.93			12.90	7.61	-41.02%	
VNA	1.80	下跌	下跌		2.32				3.26		
VNE	3.53	下跌	下跌		3.60				4.14		
VRC	4.62	下跌	下跌		5.48				9.04		



We Create Fortune

胡志明市交易所 (HSX)

	收盤	漲跌%
VNI	680.23	2.67%
VN30	628.79	2.95%
VN Mid	669.6	1.71%
VN Small	585.31	2.34%

河內交易所 (HSX)

	收盤	漲跌%
HNI	95.61	3.21%
HN30	174.04	3.66%
VNX AllSh	606.85	2.60%

UPCOM 市場 (UPCoM)

	收盤	漲跌%
UPCoM	48.63	1.86%

外資交易	成交值(十億盾)
買進	389.24
賣出	516.43
買超/賣超	-127.2

外資交易	成交值(十億盾)
買進	0.79
賣出	15.78
買超/賣超	-14.99

外資交易	成交值(十億盾)
買進	48.83
賣出	32.81
買超/賣超	16.02

上漲排名/股碼	漲跌 (VND)	漲跌%
HQC	70	7.00%
DPM	800	6.99%
STB	510	6.99%
HAI	180	6.98%
PTB	2400	6.98%

上漲排名/股碼	漲跌 (VND)	漲跌%
L14	4700	9.49%
SHS	400	7.02%
SHB	700	5.74%
TNG	400	5.19%
NDN	600	4.51%

上漲排名/股碼	漲跌 (VND)	漲跌%
LPB	500	8.93%
VEA	1100	3.90%
ACV	1500	3.53%
OIL	200	3.39%
QNS	700	3.11%

下跌排名/股碼	漲跌 (VND)	漲跌%
TPB	-950	-5.54%
CEE	-900	-5.14%
SVI	-3100	-4.91%
E1VFN30	-370	-3.44%
DPR	-850	-2.45%

下跌排名/股碼	漲跌 (VND)	漲跌%
TVC	-800	-2.88%
HHC	0	0.00%
VCG	100	0.41%
VC3	200	1.29%
TAR	800	2.52%

下跌排名/股碼	漲跌 (VND)	漲跌%
BOT	-200	-0.36%
IPA	0	0.00%
MSR	0	0.00%
SBM	0	0.00%
NTC	500	0.37%

*備註: 市值>5,000 億盾; 成交值>15 億盾

市值排名/股碼	十億盾
VIC	290,889
VCB	241,077
VHM	180,265
VNM	163,690
BID	129,107

市值排名/股碼	十億盾
ACB	30,811
SHB	22,644
VCG	10,866
VCS	8,736
PVI	6,540

市值排名/股碼	十億盾
ACV	95,265
MCH	41,099
VEA	38,712
MVN	17,417
BCM	17,264

交易量排名/股碼	成交值	30 日均
TCB	29,256,480	2,842,306
ROS	19,420,900	8,132,223
LDG	18,753,660	3,409,157
FLC	14,085,950	13,132,628
EIB	13,866,880	339,677

交易量排名/股碼	成交值	30 日均
KLF	4,571,061	5,336,108
SHB	4,411,573	17,993,878
ACB	4,261,228	6,091,588
PVS	3,625,814	4,378,312
MBG	2,785,200	1,113,673

交易量排名/股碼	成交值	30 日均
LPB	3,814,282	3,778,997
BSR	2,092,997	3,191,201
OIL	938,939	456,684
ACV	607,340	158,823
TOP	541,100	361,775

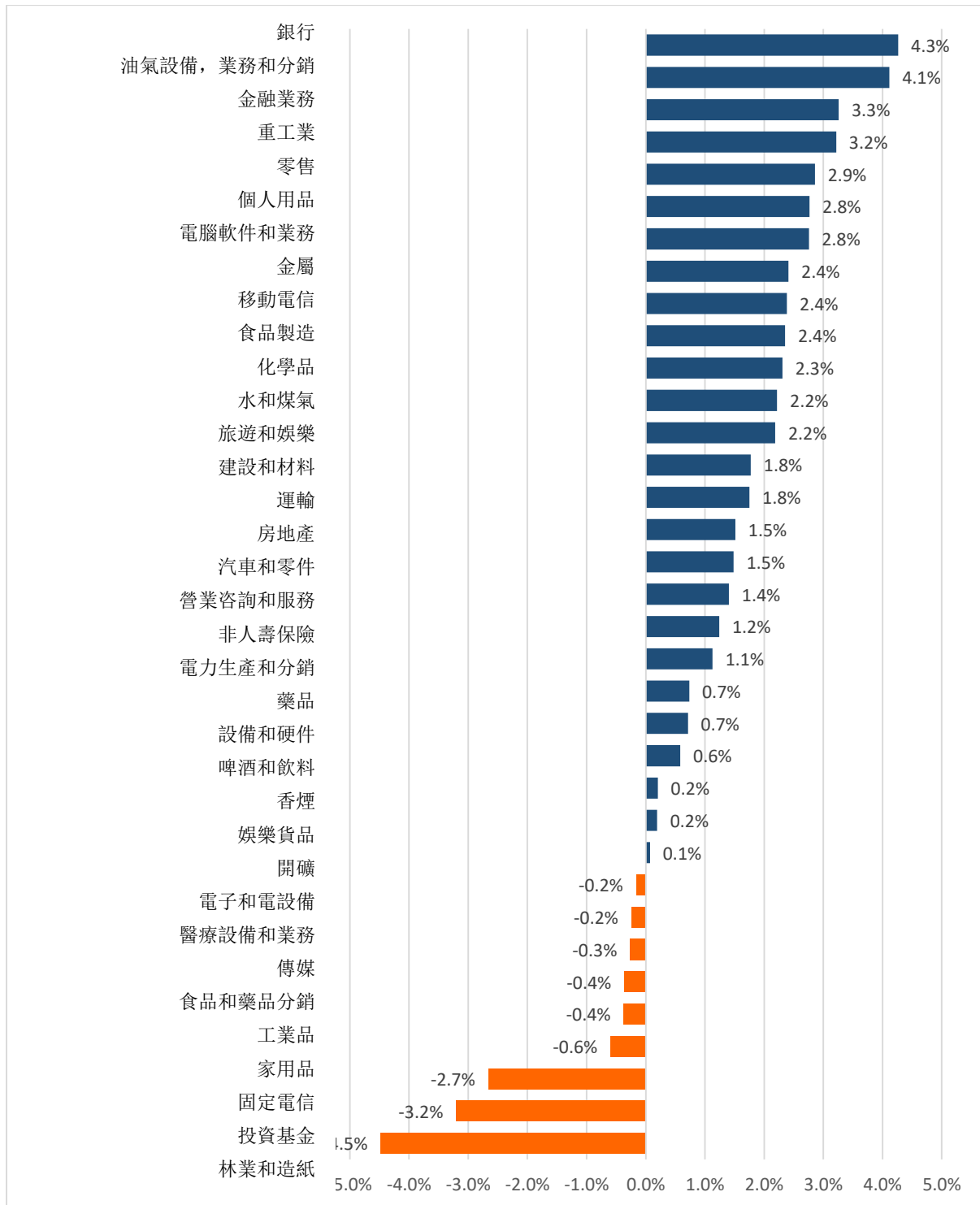
資料源: Bloomberg & Yuanta Research

資料源: Bloomberg & Yuanta Research

資料源: Bloomberg & Yuanta Research

We Create Fortune

各行業板塊的交易走勢



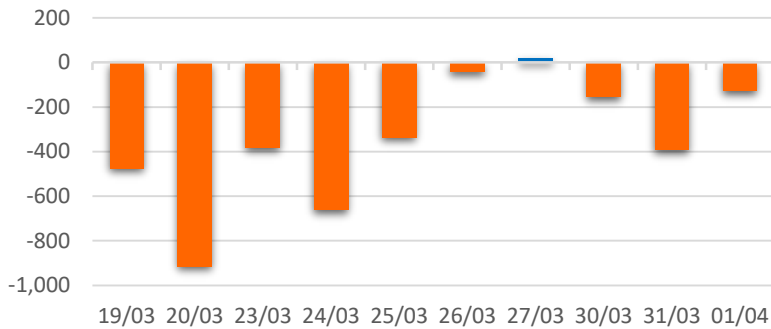
資料源: FimPro - YSVN



We Create Fortune

外資買進賣統計

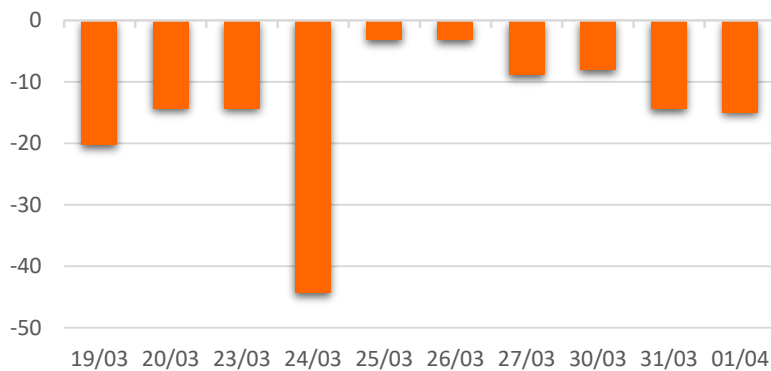
HSX 外資每日買/賣超



證券代碼	買超金額 (百萬盾)	證券代碼	賣超金額 (百萬盾)
CTG	6,767	MSN	38,096
VCB	6,563	HVN	18,858
PLX	6,360	VIC	14,411
HPG	5,645	VPB	11,836
NVL	5,099	BID	10,553

HSX 外資買/賣超的前 5 名

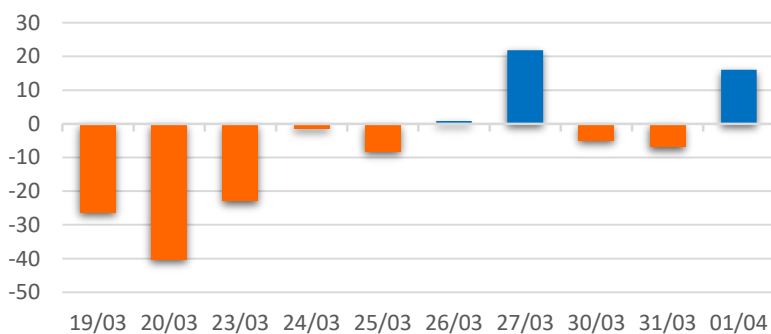
HNX 外資每日買/賣超



證券代碼	買超金額 (百萬盾)	證券代碼	賣超金額 (百萬盾)
VCS	174	PVS	14,114
VC3	100	VHL	514
TAR	98	SHS	447
AMV	76	SHB	258
LAS	50	PGS	93

HNX 外資買/賣超的前 5 名

UPCOM 外資每日買/賣超



證券代碼	買超金額 (百萬盾)	證券代碼	賣超金額 (百萬盾)
LPB	14,822	TTD	150
QNS	463	VEA	56
PVP	125	ABI	30
CI5	97	ACV	29
KDF	76	BDG	3

UPCOM 外資買/賣超的前 5 名

源: FiinPro - YSVN

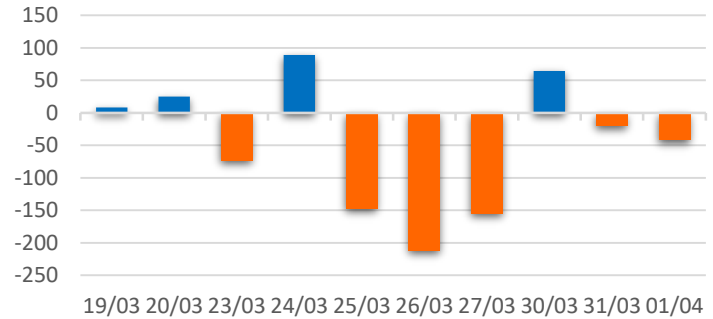
We Create **Fortune**

自營進出統計

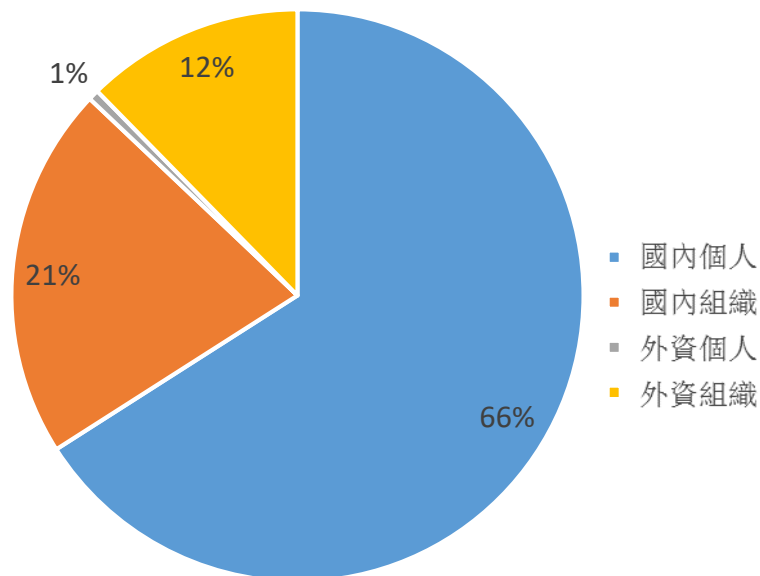
證券代碼	買超金額 (百萬盾)	證券代碼	賣超金額 (百萬盾)
HPG	9,439	MBB	10,900
VCB	8,811	MWG	10,186
CTG	7,861	STB	9,306
MWG	7,424	HPG	7,679
STB	3,196	VCB	6,782

券商自營交易最大前名

券商自營交易每日買/賣超 (bil.VND)



越南證券市場投資人類別統計

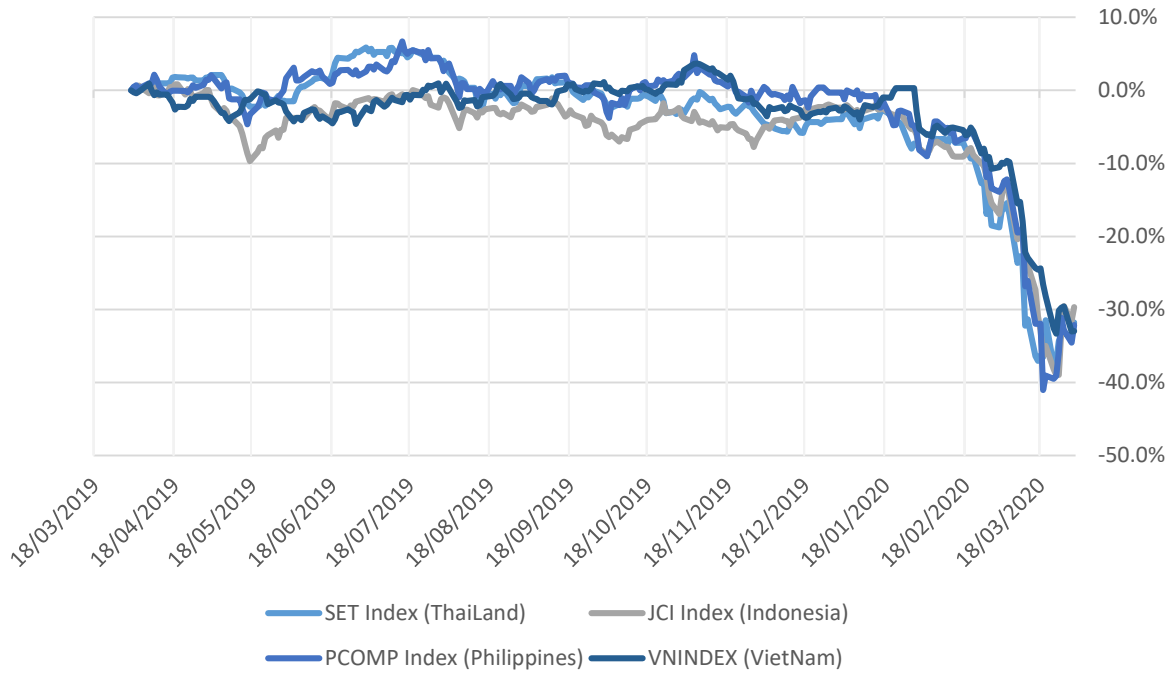


資料源: FiiPro - YSVN



We Create Fortune

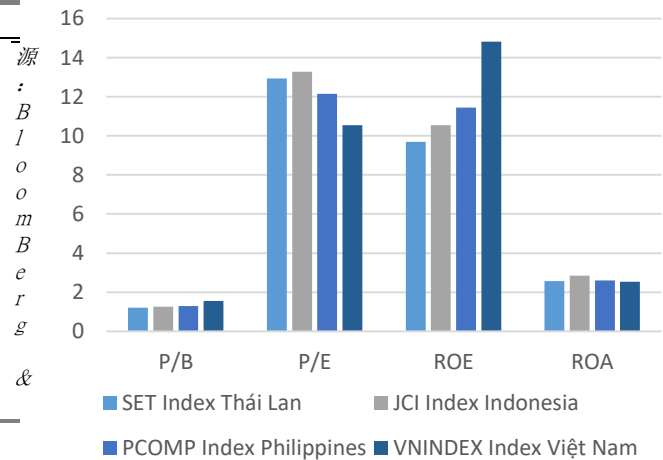
東南亞主要市場走勢比較



東南亞主要市場數據

		Thailand	Indonesia	Philippines	Vietnam
P/B		1.2x	1.3x	1.3x	1.5x
P/E		12.9x	13.3x	12.1x	10.5x
ROE	%	9.70	10.55	11.45	14.82
ROA	%	2.56	2.85	2.60	2.53
Vốn hóa	Tỷ USD	366.60	320.41	131.21	97.97
GTGD	Triệu USD	1.57	0.40	0.13	0.11
LS cổ tức	%	4.58	3.57	2.37	2.71

YSVN





We Create **Fortune**

元大證券（越南）公司

個人客戶分析部

Nguyễn Thế Minh

研究分析經理

+84 28 3622 6868 ext 3826

minh.nguyen@yuanta.com.vn

Quách Đức Khánh

高級分析專員

+84 28 3622 6868 ext 3833

khanh.quach@yuanta.com.vn

Nguyễn Trịnh Ngọc Hồng

分析專員

+84 28 3622 6868 ext 3832

hong.nguyen@yuanta.com.vn

Lý Thị Hiền

研究分析主管

+84 28 3622 6868 ext 3908

hien.ly@yuanta.com.vn

Phạm Tấn Phát

高級分析專員

+84 28 3622 6868 ext 3880

phat.pham@yuanta.com.vn

個人客戶業務部

Nguyễn Thanh Tùng

總公司業務經理

+84 28 3622 6868 ext 3609

tung.nguyen@yuanta.com.vn

Nguyễn Việt Quang

河內分行經理

+84 28 3622 6868 ext 3404

quang.nguyen@yuanta.com.vn

Bùi Quốc Phong

同奈分行經理

+84 28 3622 6868

phong.bui@yuanta.com.vn

Võ Đình Tuấn

峴港分行經理

+84 28 3622 6868 ext 3301

tuan.vo@yuanta.com.vn

Võ Thị Thu Thủy

平陽分行經理

+84 28 3622 6868 ext 3505

thuy.vo@yuanta.com.vn

Chung Kim Hoa

華人客戶部經理

+84 28 3622 6868 ext 3828

hoa.chung@yuanta.com.vn

Nguyễn Đức Hoàn

河內南部營業中心經理

+84 28 3622 6868 ext 3409

hoan.nguyen@yuanta.com.vn

Nguyễn Mạnh Hoạt

堤岸分行經理

+84 28 3622 6868 ext 3847

hoat.nguyen@yuanta.com.vn

Đinh Thị Thu Cúc

頭頓分行經理

+84 28 3622 6868 ext 3203

cuc.dinh@yuanta.com.vn



We Create **Fortune**

Appendix A: Important Disclosures

Analyst Certification

Each research analyst primarily responsible for the content of this research report, in whole or in part, certifies that with respect to each security or issuer that the analyst covered in this report: (1) all of the views expressed accurately reflect his or her personal views about those securities or issuers; and (2) no part of his or her compensation was, is, or will be, directly or indirectly, related to the specific recommendations or views expressed by that research analyst in the research report.

Ratings Definitions

BUY: We have a positive outlook on the stock based on our expected absolute or relative return over the investment period. Our thesis is based on our analysis of the company's outlook, financial performance, catalysts, valuation and risk profile. We recommend investors add to their position.

HOLD-Outperform: In our view, the stock's fundamentals are relatively more attractive than peers at the current price. Our thesis is based on our analysis of the company's outlook, financial performance, catalysts, valuation and risk profile.

HOLD-Underperform: In our view, the stock's fundamentals are relatively less attractive than peers at the current price. Our thesis is based on our analysis of the company's outlook, financial performance, catalysts, valuation and risk profile.

SELL: We have a negative outlook on the stock based on our expected absolute or relative return over the investment period. Our thesis is based on our analysis of the company's outlook, financial performance, catalysts, valuation and risk profile. We recommend investors reduce their position.

Under Review: We actively follow the company, although our estimates, rating and target price are under review.

Restricted: The rating and target price have been suspended temporarily to comply with applicable regulations and/or Yuanta policies.

Note: Yuanta research coverage with a Target Price is based on an investment period of 12 months. Greater China Discovery Series coverage does not have a formal 12 month Target Price and the recommendation is based on an investment period specified by the analyst in the report.

Global Disclaimer

© 2018 Yuanta. All rights reserved. The information in this report has been compiled from sources we believe to be reliable, but we do not hold ourselves responsible for its completeness or accuracy. It is not an offer to sell or solicitation of an offer to buy any securities. All opinions and estimates included in this report constitute our judgment as of this date and are subject to change without notice.

This report provides general information only. Neither the information nor any opinion expressed herein constitutes an offer or invitation to make an offer to buy or sell securities or other investments. This material is prepared for general circulation to clients and is not intended to provide tailored investment advice and does not take into account the individual financial situation and objectives of any specific person who may receive this report. Investors should seek financial advice regarding the appropriateness of investing in any securities, investments or investment strategies discussed or recommended in this report. The information contained in this report has been compiled from sources believed to be reliable but no representation or warranty, express or implied, is made as to its accuracy, completeness or correctness. This report is not (and should not be construed as) a solicitation to act as securities broker or dealer in any jurisdiction by any person or company that is not legally permitted to carry on such business in that jurisdiction.

Yuanta research is distributed in the United States only to Major U.S. Institutional Investors (as defined in Rule 15a-6 under the Securities Exchange Act of 1934, as amended and SEC staff interpretations thereof). All transactions by a US person in the securities mentioned in this report must be effected through a registered broker-dealer under Section 15 of the Securities Exchange Act of 1934, as amended. Yuanta research is distributed in Taiwan by Yuanta Securities Investment Consulting. Yuanta research is distributed in Hong Kong by Yuanta Securities (Hong Kong) Co. Limited, which is licensed in Hong Kong by the Securities and Futures Commission for regulated activities, including Type 4 regulated activity (advising on securities). In Hong Kong, this research report may not be redistributed, retransmitted or disclosed, in whole or in part or any form or manner, without the express written