

當日市場：股票比重急劇增加

2020/04/03

市場走勢

市場指數	VNI	HNI	UPCOM
收盤	701.80	97.84	49.14
%日	3.17%	2.33%	1.05%
%週	0.82%	0.50%	0.66%
%月	-21.20%	-13.09%	-11.41%
%年	-28.71%	-8.82%	-13.24%

成交值(十億盾)

當日	3,358	483	217
日均量/週	3,424	401	248
日均量/月	4,244	647	277

外資進出

買進	373.11	3.10	6.38
賣出	748.02	90.56	38.79
買賣超	-374.91	-87.46	-32.41

市場漲跌家數

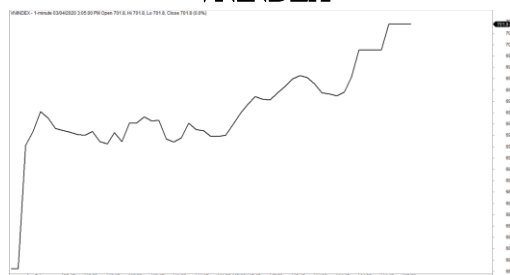
上漲	265	118	192
下跌	73	52	92
持平	54	203	619

市場指標

P/E	10.53	8.46	12.25
總市值 (兆盾)	2,375	184	690
股息殖利 率	3.61%	6.51%	4.98%

資料源: Bloomberg - YSVN

VNINDEX



HNIINDEX



市場走勢

假期後的開市，越南股市繼續強勁反彈，這是連續第二盤上漲。VN-Index 上漲 3.17%，收於 701.8 點。HNX-Index 上漲 2.34%，收於 97.84 點，而 Upcom-Index 也同步上漲 1.05%。三大市場的交易價值達 3 兆 2 千億越南盾，與前一盤相比，市場變化不大。

市場需求持續活躍，尤其是在藍籌股。許多類股也強勁上漲，其中房地產，金融，食品和飲料類股帶領了漲勢，因 BID，SSI，BVH，STB 和 HCM 漲停，而 MSN (+6.3%)，VIC (+5.8%)，VHM (+5.3%)，MBB (+3.5%)，HDB (+3.2%) 等均積極上漲。MWG 連續第二盤上漲，從 56,000 越南盾的底部恢復了 16%。眾所周知，儘管受到疾病的影響，MWG 在 2020 年 3 月的營收仍然為增長。

WTI 油價從 20 美元/桶強勁反彈，收於 30.3 美元/桶。油氣股如 PVD (+7%)，PVT (+6.4%)，PVS (+9.6%)，PVB (+10%)，PVC (+9.8%) 等的趨勢與 WTI 相似。

中型和小型的房地產股也有良好的交易，因 DXG，LDG，SCR，FLC，HAR，ASM 和 DRH 均漲停。

外資仍然賣超 4,940 億越南盾。集中拋售 VHL (756 億盾)，VIC (623 億盾)，SVI (396 億盾)。相反，只有 MSN (113 億盾) 外資賣超超過 100 億盾。

市場短期觀點

我們認為市場可能會繼續恢復，並挑戰 VN-Index 710 點的阻力位。同時，市場會繼續積累，VN30 的短期風險繼續減少，這表明恢復階段可能會繼續，市場可能會在各類股之間出現分歧。此外，股票比重急劇增加，表明新的投資機會也有增加的趨勢。

我們的趨勢指標系統在兩個指數上維持短期下跌趨勢，VN-Index 的阻力位是 710.09 點和 HNX-Index 是 100.10 點。因此，我們建議短期投資者遠離市場。同時，如果投資者承擔高風險，可以考慮以低於 20% 的比例來投資，以探索市場的趨勢。

建議短線投資比重：20% 股票/80% 現金。

建議中線投資比重：9% 股票/91% 現金。

(股票趨勢追蹤圖在下一頁內更新)

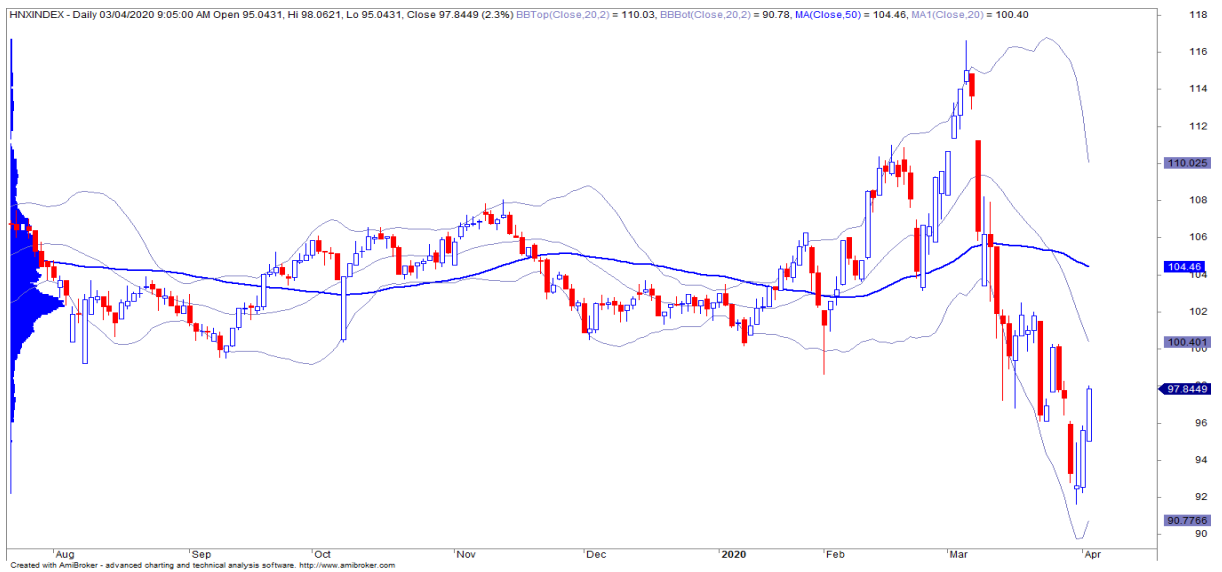


We Create Fortune

技術分析圖



指數技術分析圖 VN-Index



指數技術分析圖 HNX-Index

指數	短期趨勢	中期趨勢	阻力區 1	阻力區 2	支撐區 1	支撐區 2
VN-Index	下跌	下跌	997	1,000	988	953
HNX-Index	下跌	下跌	106	108	99	90
VN30	下跌	下跌	895	935	877	863
VNMidcaps	下跌	下跌	992	1,030	969	963
VNSmallcaps	下跌	下跌	835	845	822	804

We Create Fortune

股票趨勢追蹤表

股票	價格	短期趨勢	中期趨勢	短期買進價格	短期停損	暫計短期利潤%	短期訊號	中期買進價格	中期停損	暫計中期利潤%	中期訊號
AAA	10.30	下跌	下跌		10.79				12.45		
ACB	19.10	下跌	下跌		20.43				24.36		
ACV	44.90	下跌	下跌		49.04				59.12		
ANV	13.90	下跌	下跌		14.04				17.96		
ASM	3.63	下跌	下跌		3.94				5.45		
BFC	10.30	下跌	下跌		10.69				12.41		
BID	34.30	下跌	下跌		35.04				40.79		
BMP	36.00	下跌	下跌		36.50				40.61		
BSR	5.60	下跌	下跌		5.82				7.39		
BVH	42.30	上漲	下跌	39.50	34.46	7.09%			46.90		
BWE	16.95	下跌	下跌		17.74				20.99		
CEO	6.20	下跌	下跌		6.75				7.86		
CII	18.75	下跌	下跌		20.46				22.18		
CMG	24.00	下跌	下跌		24.25				28.03		
CMX	10.40	下跌	上漲		11.47			13.50	9.24	-22.96%	
CSM	14.20	下跌	上漲		14.58			12.25	13.53	15.92%	
CTD	48.25	下跌	下跌		51.73				66.69		
CTG	18.80	下跌	下跌		19.97				22.74		
CTR	30.60	下跌	下跌		33.04				40.54		
CVT	15.85	下跌	下跌		16.11				17.79		
DCM	5.69	下跌	下跌		5.79				6.22		
DGC	19.90	下跌	下跌		21.66				24.46		
DGW	19.10	下跌	下跌		20.11				23.32		
DHA	28.65	下跌	下跌		29.95				32.52		
DHC	32.75	下跌	下跌		34.43				38.50		
DHG	81.80	上漲	下跌	82.50	74.41	-0.85%			93.96		
DIG	10.80	下跌	下跌		11.53				12.98		
DPG	21.80	下跌	下跌		24.71				31.69		
DPM	12.40	上漲	下跌	12.05	10.88	2.90%			12.75		
DPR	34.80	下跌	下跌		36.06				39.50		
DQC	16.75	上漲	上漲	16.75	16.23	0.00%	買進	16.00	12.92	4.69%	
DRC	15.50	下跌	下跌		16.69				20.21		
DXG	8.31	下跌	下跌		8.87				12.30		
EIB	15.20	下跌	下跌		16.43				17.59		

We Create Fortune

FCN	7.58	上漲	下跌	7.58	7.52	0.00%	買進		8.61		
FMC	17.50	下跌	下跌		18.11				21.10		
FPT	44.60	上漲	下跌	44.60	44.52	0.00%	買進		51.96		
GAS	59.20	下跌	下跌		61.27				70.44		
GEX	13.90	上漲	下跌	14.60	13.19	-4.79%			16.72		
GIL	16.05	下跌	下跌		16.84				20.23		
GMD	15.20	下跌	下跌		16.45				18.52		
GTN	15.00	上漲	下跌	15.00	14.89	0.00%	買進		17.14		
GVR	8.70	下跌	下跌		9.49				11.42		
HAG	2.81	上漲	下跌	2.81	2.80	0.00%	買進		3.33		
HAX	10.60	下跌	下跌		10.96				12.72		
HBC	6.84	下跌	下跌		7.03				9.34		
HCM	12.70	下跌	下跌		13.15				16.42		
HDB	19.55	下跌	下跌		19.70				23.53		
HDC	15.65	下跌	下跌		16.68				18.98		
HDG	17.75	下跌	下跌		18.73				22.33		
HNG	12.30	下跌	下跌		12.78				13.63		
HPG	17.65	下跌	下跌		17.87				20.20		
HSG	5.20	下跌	下跌		5.29				6.59		
HT1	10.55	下跌	下跌		11.53				12.79		
HUT	1.50	下跌	下跌		1.59				2.33		
HVN	19.30	下跌	下跌		20.26				23.41		
KBC	11.80	上漲	下跌	11.75	9.85	0.43%			12.90		
KDH	18.30	下跌	下跌		19.86				21.72		
KSB	13.10	下跌	下跌		13.81				17.11		
LCG	4.22	下跌	下跌		4.30				5.71		
LDG	4.45	下跌	下跌		4.89				7.02		
LHG	12.25	下跌	下跌		12.43				13.83		
LPB	6.00	下跌	下跌		6.71				7.93		
MBB	14.75	下跌	下跌		15.21				17.90		
MPC	18.70	下跌	上漲		20.45			24.10	17.84	-22.41%	
MSN	52.30	上漲	下跌	52.30	52.20	0.00%	買進		56.41		
MSR	14.60	上漲	下跌	15.00	14.16	-2.67%			16.05		
MWG	65.40	下跌	下跌		69.06				85.65		
NDN	13.80	下跌	下跌		14.65				16.21		
NKG	4.84	下跌	下跌		5.26				6.71		
NLG	20.00	上漲	下跌	20.80	17.32	-3.85%			23.41		
NT2	17.05	下跌	下跌		17.70				19.34		
NTL	15.85	上漲	下跌	17.50	14.59	-9.43%			19.60		

We Create Fortune

NVL	51.90	下跌	下跌		52.71				55.62		
OIL	6.30	下跌	下跌		6.67				7.68		
PAC	17.50	下跌	下跌		18.50				21.78		
PC1	11.15	下跌	下跌		11.51				13.78		
PDR	24.95	下跌	下跌		25.75				26.85		
PHR	36.35	下跌	下跌		37.78				47.10		
PLX	39.90	上漲	下跌	39.97	35.18	-0.17%			43.61		
PNJ	51.90	下跌	下跌		52.58				63.06		
POW	7.70	下跌	下跌		8.03				9.81		
PVT	8.61	上漲	下跌	8.61	8.53	0.00%	買進		10.00		
PPC	22.20	下跌	下跌		22.72				25.05		
PTB	39.35	上漲	下跌	39.35	37.95	0.00%	買進		45.17		
PVB	8.80	下跌	下跌		9.05				12.80		
PVD	7.54	下跌	下跌		8.06				10.67		
PVI	29.70	上漲	下跌	29.70	29.43	0.00%	買進		30.34		
PVS	10.30	下跌	下跌		10.71				13.63		
PXS	2.58	下跌	下跌		2.96				3.98		
QNS	24.10	上漲	下跌	22.60	20.98	6.64%			25.30		
REE	28.85	下跌	下跌		29.48				32.65		
SAB	125.00	下跌	下跌		133.25				152.82		
SAM	8.99	下跌	上漲		9.52			7.40	8.90	21.49%	
SCR	4.06	下跌	下跌		4.17				4.97		
SHI	8.70	上漲	下跌	8.70	8.47	0.00%	買進		9.06		
SJS	15.40	下跌	下跌		16.73				21.05		
SKG	7.90	上漲	下跌	7.90	7.86	0.00%	買進		9.97		
SSI	13.25	上漲	下跌	13.25	13.02	0.00%	買進		15.56		
STB	8.35	下跌	下跌		8.58				10.78		
TCB	15.85	下跌	下跌		16.52				19.63		
TCM	12.60	下跌	下跌		13.18				15.77		
TDH	6.29	下跌	下跌		6.59				7.82		
TLH	2.50	下跌	下跌		2.76				3.40		
TNG	8.90	下跌	下跌		9.58				12.69		
VCB	65.50	上漲	下跌	65.00	56.36	0.77%			73.63		
VCG	24.70	下跌	下跌		25.24				26.09		
VCS	57.30	上漲	下跌	57.30	57.06	0.00%	買進		68.26		
VGC	14.90	上漲	下跌	14.90	14.80	0.00%	買進		16.05		
VGT	6.40	下跌	下跌		7.01				8.40		
VHC	22.00	下跌	下跌		23.71				28.79		
VHM	57.70	下跌	下跌		63.11				70.09		

We Create Fortune

VIB	13.50	下跌	下跌		14.64				16.31		
VIC	91.00	上漲	下跌	86.80	72.73	4.84%			91.02		
VIP	3.99	下跌	下跌		4.27				4.79		
VJC	99.90	下跌	下跌		103.23				111.65		
VND	11.15	下跌	下跌		12.38				13.15		
VNG	12.90	上漲	下跌	12.90	12.82	0.00%	買進		14.83		
VNM	95.00	上漲	下跌	94.00	85.45	1.06%			102.01		
VPB	17.55	下跌	下跌		19.36				24.13		
VPI	41.30	下跌	上漲		41.91			41.30	40.58	0.00%	
VRC	4.74	下跌	下跌		5.29				8.81		
VRE	19.50	下跌	下跌		20.43				23.66		
VSC	21.00	下跌	下跌		21.46				23.65		

LARGECAPS 大型股票趨勢追蹤表

股票	價格	短期趨勢	中期趨勢	短期買進價格	短期停損	暫計短期利潤%	短期訊號	中期買進價格	中期停損	暫計中期利潤%	中期訊號
ACB	19.10	下跌	下跌		20.43				24.36		
BID	34.30	下跌	下跌		35.04				40.79		
BSR	5.60	下跌	下跌		5.82				7.39		
BVH	42.30	上漲	下跌	39.50	34.46	7.09%			46.90		
CTG	18.80	下跌	下跌		19.97				22.74		
FPT	44.60	上漲	下跌	44.60	44.52	0.00%	買進		51.96		
GAS	59.20	下跌	下跌		61.27				70.44		
GEX	13.90	上漲	下跌	14.60	13.19	-4.79%			16.72		
GVR	8.70	下跌	下跌		9.49				11.42		
HDB	19.55	下跌	下跌		19.70				23.53		
HNG	12.30	下跌	下跌		12.78				13.63		
HPG	17.65	下跌	下跌		17.87				20.20		
HVN	19.30	下跌	下跌		20.26				23.41		
KDH	18.30	下跌	下跌		19.86				21.72		
MBB	14.75	下跌	下跌		15.21				17.90		
MSN	52.30	上漲	下跌	52.30	52.20	0.00%	買進		56.41		
MWG	65.40	下跌	下跌		69.06				85.65		
NVL	51.90	下跌	下跌		52.71				55.62		
OIL	6.30	下跌	下跌		6.67				7.68		
PLX	39.90	上漲	下跌	39.97	35.18	-0.17%			43.61		
PNJ	51.90	下跌	下跌		52.58				63.06		

We Create Fortune

POW	7.70	下跌	下跌		8.03				9.81		
QNS	24.10	上漲	下跌	22.60	20.98	6.64%			25.30		
REE	28.85	下跌	下跌		29.48				32.65		
ROS	3.72	下跌	下跌		4.13				7.92		
SBT	12.80	下跌	下跌		13.91				16.05		
SSI	13.25	上漲	下跌	13.25	13.02	0.00%	買進		15.56		
STB	8.35	下跌	下跌		8.58				10.78		
TCB	15.85	下跌	下跌		16.52				19.63		
TPB	16.75	下跌	下跌		18.78				23.94		
VCB	65.50	上漲	下跌	65.00	56.36	0.77%			73.63		
VCG	24.70	下跌	下跌		25.24				26.09		
VCS	57.30	上漲	下跌	57.30	57.06	0.00%	買進		68.26		
VEA	28.70	下跌	下跌		31.11				59.45		
VGI	20.80	下跌	下跌		22.39				26.68		
VHM	57.70	下跌	下跌		63.11				70.09		
VIB	13.50	下跌	下跌		14.64				16.31		
VIC	91.00	上漲	下跌	86.80	72.73	4.84%			91.02		
VJC	99.90	下跌	下跌		103.23				111.65		
VNM	95.00	上漲	下跌	94.00	85.45	1.06%			102.01		
VPB	17.55	下跌	下跌		19.36				24.13		
VRE	19.50	下跌	下跌		20.43				23.66		

MIDCAPS 中型股票趨勢追蹤表

股票	價格	短期趨勢	中期趨勢	短期買進價格	短期停損	暫計短期利潤%	短期訊號	中期買進價格	中期停損	暫計中期利潤%	中期訊號
AAA	10.30	下跌	下跌		10.79				12.45		
ANV	13.90	下跌	下跌		14.04				17.96		
ASM	3.63	下跌	下跌		3.94				5.45		
BMI	15.50	下跌	下跌		16.78				19.06		
BMP	36.00	下跌	下跌		36.50				40.61		
BWE	16.95	下跌	下跌		17.74				20.99		
CEO	6.20	下跌	下跌		6.75				7.86		
CII	18.75	下跌	下跌		20.46				22.18		
CRE	14.80	下跌	下跌		16.53				17.84		
CTI	21.30	上漲	下跌	22.20	20.69	-4.05%			23.07		
CTR	30.60	下跌	下跌		33.04				40.54		

We Create Fortune

D2D	45.60	下跌	下跌		47.90				61.13		
DBD	49.30	上漲	下跌	48.80	44.63	1.02%			50.57		
DCM	5.69	下跌	下跌		5.79				6.22		
DGW	19.10	下跌	下跌		20.11				23.32		
DHC	32.75	下跌	下跌		34.43				38.50		
DIG	10.80	下跌	下跌		11.53				12.98		
DPG	21.80	下跌	下跌		24.71				31.69		
DPM	12.40	上漲	下跌	12.05	10.88	2.90%			12.75		
DRC	15.50	下跌	下跌		16.69				20.21		
DXG	8.31	下跌	下跌		8.87				12.30		
E1VFV N30	10.71	下跌	下跌		11.21				12.43		
FCN	7.58	上漲	下跌	7.58	7.52	0.00%	買進		8.61		
FLC	2.83	下跌	下跌		2.99				4.07		
GEG	19.80	下跌	下跌		20.66				23.01		
GMD	15.20	下跌	下跌		16.45				18.52		
GTN	15.00	上漲	下跌	15.00	14.89	0.00%	買進		17.14		
HAG	2.81	上漲	下跌	2.81	2.80	0.00%	買進		3.33		
HBC	6.84	下跌	下跌		7.03				9.34		
HCM	12.70	下跌	下跌		13.15				16.42		
HDC	15.65	下跌	下跌		16.68				18.98		
HDG	17.75	下跌	下跌		18.73				22.33		
HPX	27.15	下跌	#N/A	27.75	27.23	-1.87%	賣出	35.30	#N/A	#N/A	
HSG	5.20	下跌	下跌		5.29				6.59		
HT1	10.55	下跌	下跌		11.53				12.79		
HTM	11.10	下跌	下跌		12.73				16.08		
IBC	21.80	上漲	上漲	20.80	20.94	4.81%		21.75	19.84	0.23%	
IDI	3.10	下跌	下跌		3.27				4.33		
IJC	8.53	下跌	下跌		9.05				11.37		
ITA	1.92	下跌	下跌		2.02				2.42		
KBC	11.80	上漲	下跌	11.75	9.85	0.43%			12.90		
KDC	14.60	下跌	下跌		16.45				17.88		
KOS	28.30	下跌	上漲		28.51			26.30	26.55	7.60%	
KSB	13.10	下跌	下跌		13.81				17.11		
LDG	4.45	下跌	下跌		4.89				7.02		
LPB	6.00	下跌	下跌		6.71				7.93		
MBG	6.20	下跌	下跌		7.24				16.72		
MBS	9.20	下跌	下跌		9.26				10.76		
MPC	18.70	下跌	上漲		20.45			24.10	17.84	-22.41%	

We Create Fortune

NBB	17.15	上漲	下跌	20.05	16.05	-14.46%			18.61		
NKG	4.84	下跌	下跌		5.26				6.71		
NLG	20.00	上漲	下跌	20.80	17.32	-3.85%			23.41		
NT2	17.05	下跌	下跌		17.70				19.34		
NTL	15.85	上漲	下跌	17.00	14.59	-6.76%			19.60		
NVB	8.20	下跌	下跌		8.89				9.57		
OGC	2.35	下跌	下跌		2.54				3.29		
PC1	11.15	下跌	下跌		11.51				13.78		
PDR	24.95	下跌	下跌		25.75				26.85		
PHR	36.35	下跌	下跌		37.78				47.10		
PPC	22.20	下跌	下跌		22.72				25.05		
PTB	39.35	上漲	下跌	39.35	37.95	0.00%	買進		45.17		
PVD	7.54	下跌	下跌		8.06				10.67		
PVI	29.70	上漲	下跌	29.70	29.43	0.00%	買進		30.34		
PVS	10.30	下跌	下跌		10.71				13.63		
PVT	8.61	上漲	下跌	8.61	8.53	0.00%	買進		10.00		
QCG	6.10	下跌	下跌		6.34				9.12		
SCR	4.06	下跌	下跌		4.17				4.97		
SGP	5.20	下跌	下跌		5.59				6.63		
SHB	13.30	上漲	上漲	12.70	11.09	4.72%		7.10	9.71	87.32%	
SHS	6.50	下跌	下跌		6.67				7.84		
SZC	13.35	下跌	下跌		14.23				17.40		
TCH	16.85	下跌	下跌		19.43				25.83		
TCM	12.60	下跌	下跌		13.18				15.77		
TDH	6.29	下跌	下跌		6.59				7.82		
TNG	8.90	下跌	下跌		9.58				12.69		
TTB	2.36	下跌	下跌		2.57				4.19		
VGC	14.90	上漲	下跌	14.90	14.80	0.00%	買進		16.05		
VGT	6.40	下跌	下跌		7.01				8.40		
VHC	22.00	下跌	下跌		23.71				28.79		
VND	11.15	下跌	下跌		12.38				13.15		
VNG	12.90	上漲	下跌	12.90	12.82	0.00%	買進		14.83		
VPI	41.30	下跌	上漲		41.91			41.30	40.58	0.00%	

We Create Fortune

SMALLCAPS 小型股票趨勢追蹤表

股票	價格	短期趨勢	中期趨勢	短期買進價格	短期停損	暫計短期利潤%	短期訊號	中期買進價格	中期停損	暫計中期利潤%	中期訊號
AAV	5.00	上漲	下跌	5.00	4.34	0.00%			6.04		
AGR	2.41	下跌	下跌		2.61				3.15		
AMD	3.13	下跌	下跌		3.28				4.86		
APG	8.21	下跌	下跌		8.67				10.05		
ART	2.20	下跌	下跌		2.44			2.30	2.29	-0.40%	賣出
BCG	4.62	下跌	下跌		4.91				6.42		
C4G	4.00	下跌	下跌		4.45				5.66		
C69	4.80	下跌	下跌		5.18				8.46		
CCL	4.38	下跌	下跌		4.59				6.30		
CVT	15.85	下跌	下跌		16.11				17.79		
DAH	9.80	上漲	下跌	9.26	7.80	5.83%			10.18		
DLG	1.54	下跌	下跌		1.69				2.21		
DRH	3.26	下跌	下跌		3.74				5.63		
DTD	10.10	下跌	下跌		10.63				12.32		
EVG	2.47	上漲	下跌	2.47	2.44	0.00%	買進		2.73		
FIT	5.50	下跌	下跌		5.88				8.10		
FTM	1.38	下跌	下跌		1.47				2.43		
FUESS V50	9.50	下跌	下跌		9.72				10.58		
GKM	15.50	下跌	上漲		15.66			14.90	14.87	4.03%	
HAH	9.44	上漲	下跌	9.44	9.27	0.00%	買進		10.15		
HAI	2.95	下跌	下跌		3.13				4.77		
HAR	2.40	下跌	下跌		2.55				3.54		
HDA	6.70	下跌	下跌		7.09				8.03		
HHP	13.50	上漲	上漲	13.80	12.49	-2.17%		13.20	11.66	2.27%	
HHS	3.25	下跌	下跌		3.61				4.53		
HID	2.10	下跌	下跌		2.29				2.94		
HII	13.50	下跌	上漲		13.58			11.00	11.88	22.73%	
HQC	1.07	下跌	下跌		1.13				1.37		
HSL	3.84	下跌	下跌		4.09				5.76		
HUT	1.50	下跌	下跌		1.59				2.33		
HVG	6.43	上漲	下跌	5.62	5.20	14.41%			6.74		
HVH	6.49	下跌	下跌		7.68				11.29		
IDJ	14.20	下跌	下跌		18.02				19.86		

We Create Fortune

JVC	2.22	下跌	下跌		2.41				3.48		
KLF	1.60	下跌	上漲		1.70			1.50	1.44	6.67%	
LCG	4.22	下跌	下跌		4.30				5.71		
LGL	4.14	下跌	下跌		4.72				5.80		
LHG	12.25	下跌	下跌		12.43				13.83		
LMH	1.14	下跌	下跌		1.30				2.93		
MST	3.30	下跌	下跌		3.92				5.43		
NDN	13.80	下跌	下跌		14.65				16.21		
PHC	9.80	下跌	下跌		10.30				10.94		
PLP	5.94	下跌	下跌		7.10				9.14		
PVB	8.80	下跌	下跌		9.05				12.80		
PVC	4.50	下跌	下跌		4.51				5.70		
PVX	0.80	下跌	下跌		0.95				1.16		
PXL	7.90	上漲	上漲	8.10	7.37	-2.47%		6.70	6.88	17.91%	
SHI	8.70	上漲	下跌	8.70	8.47	0.00%	買進		9.06		
SJF	1.29	下跌	下跌		1.35				1.72		
SPP	0.70	下跌	下跌		1.05				1.76		
TDC	6.60	下跌	下跌		6.91				7.82		
TIG	5.00	上漲	下跌	5.30	4.39	-5.66%			6.68		
TLH	2.50	下跌	下跌		2.76				3.40		
TNA	13.90	下跌	下跌		15.48				18.74		
TNI	9.82	下跌	下跌		10.54				10.85		
TSC	2.08	下跌	下跌		2.26				2.78		
TTF	1.89	下跌	下跌		2.14				2.78		
TTH	1.60	下跌	下跌		1.81				2.47		
TVC	26.60	下跌	下跌		28.64			14.30	26.65	86.40%	賣出
VC3	15.70	上漲	下跌	15.80	15.22	-0.63%			16.61		
VCR	7.80	下跌	上漲		8.70			12.90	7.61	-39.53%	
VNA	1.80	下跌	下跌		2.21				3.13		
VNE	3.45	下跌	下跌		3.60				3.94		
VRC	4.74	下跌	下跌		5.29				8.81		



We Create Fortune

胡志明市交易所 (HSX)

	收盤	漲跌%
VNI	701.8	3.17%
VN30	649.15	3.24%
VN Mid	682.34	1.90%
VN Small	600.01	2.51%

河內交易所 (HSX)

	收盤	漲跌%
HNI	97.84	2.33%
HN30	179.54	3.16%
VNX AllSh	625.51	3.07%

UPCOM 市場 (UPCoM)

	收盤	漲跌%
UPCoM	49.14	1.05%

外資交易	成交值(十億盾)
買進	373.11
賣出	748.02
買超/賣超	-374.91

外資交易	成交值(十億盾)
買進	3.10
賣出	90.56
買超/賣超	-87.46

外資交易	成交值(十億盾)
買進	6.38
賣出	38.79
買超/賣超	-32.41

上漲排名/股碼	漲跌 (VND)	漲跌%
HSG	340	7.00%
HVG	420	6.99%
CTD	3150	6.98%
LDG	290	6.97%
ABS	1750	6.96%

上漲排名/股碼	漲跌 (VND)	漲跌%
TNG	800	9.88%
TAR	3200	9.85%
PVS	900	9.57%
SHS	400	6.56%
PVI	1400	4.95%

上漲排名/股碼	漲跌 (VND)	漲跌%
BSR	600	12.00%
MML	4100	11.45%
NTC	14300	10.40%
MCH	4400	7.55%
CTR	2100	7.37%

下跌排名/股碼	漲跌 (VND)	漲跌%
SVI	-4200	-7.00%
HPX	-1450	-5.07%
NLG	-800	-3.85%
KDC	-400	-2.67%
HNG	-200	-1.60%

下跌排名/股碼	漲跌 (VND)	漲跌%
TVC	-400	-1.48%
DGC	0	0.00%
NVB	0	0.00%
VC3	0	0.00%
VCG	100	0.41%

下跌排名/股碼	漲跌 (VND)	漲跌%
VEA	-400	-1.37%
BOT	-200	-0.36%
LPB	0	0.00%
TID	0	0.00%
ACV	1100	2.51%

*備註：市值>5,000 億盾；成交值>15 億盾

市值排名/股碼	十億盾
VIC	307,801
VCB	242,931
VHM	189,805
VNM	165,431
BID	137,955

市值排名/股碼	十億盾
ACB	31,639
SHB	23,346
VCG	10,910
VCS	9,168
PVI	6,864

市值排名/股碼	十億盾
ACV	97,260
MCH	43,669
VEA	38,199
BCM	18,191
MVN	17,417

交易量排名/股碼	成交值	30 日均
ROS	18,792,400	9,086,891
HHS	12,464,910	2,288,273
STB	10,904,810	12,003,150
HQC	7,560,300	10,260,744
HAI	6,539,200	6,178,979

交易量排名/股碼	成交值	30 日均
KLF	6,173,661	5,758,795
MST	5,630,520	647,917
ACB	5,382,373	6,076,689
PVS	4,950,311	4,540,540
SHB	4,783,754	14,580,512

交易量排名/股碼	成交值	30 日均
BSR	4,006,383	3,163,521
LPB	3,169,772	3,553,484
VIB	795,050	1,385,263
VNH	672,500	33,855
QNS	487,573	279,402

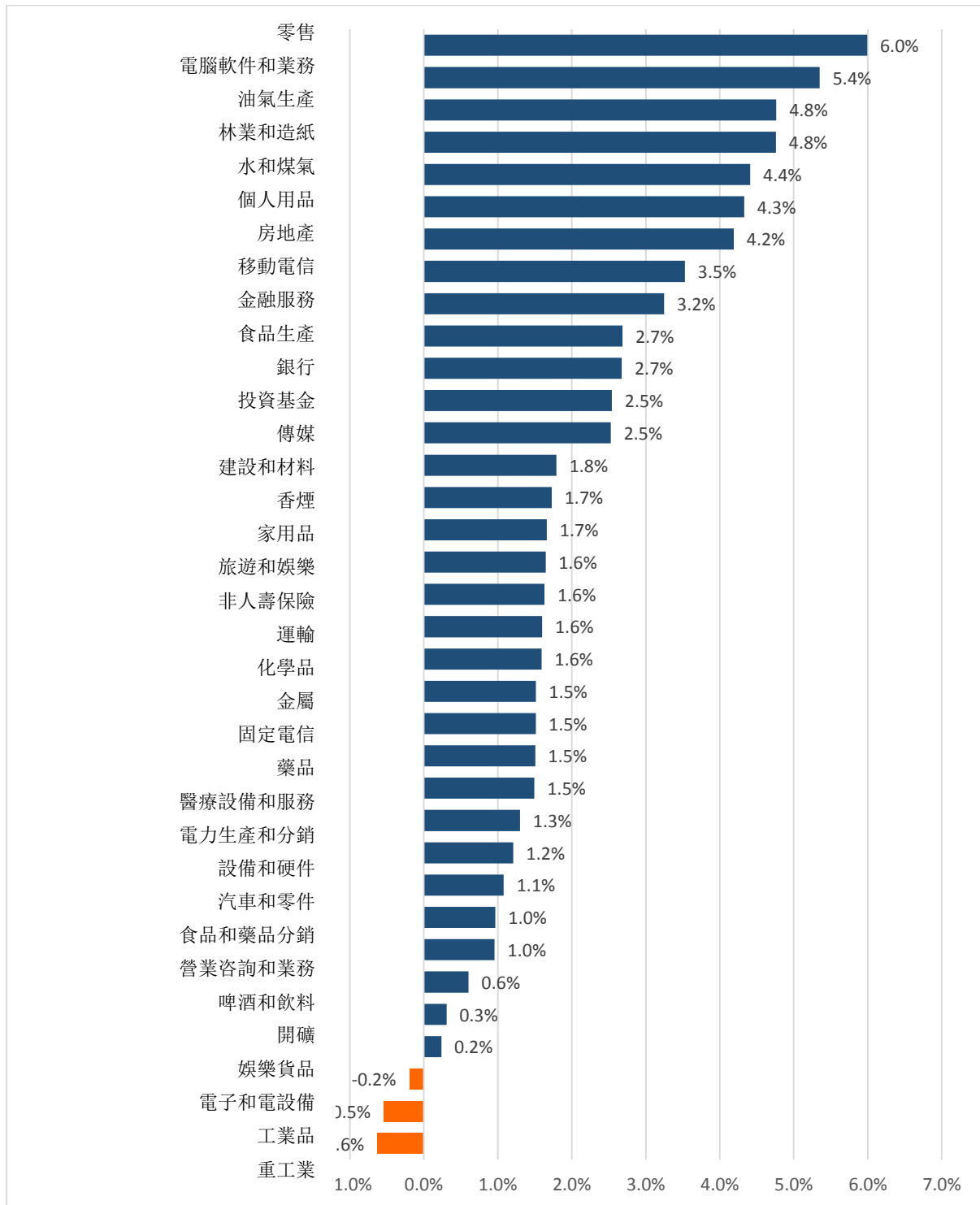
資料源: Bloomberg & Yuanta Research

資料源: Bloomberg & Yuanta Research

資料源: Bloomberg & Yuanta Research

We Create Fortune

各行業板塊的交易走勢



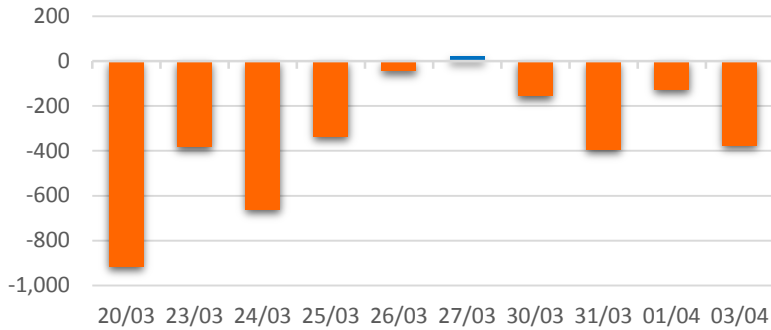
資料源: FiinPro - YSVN



We Create **Fortune**

外資買進賣統計

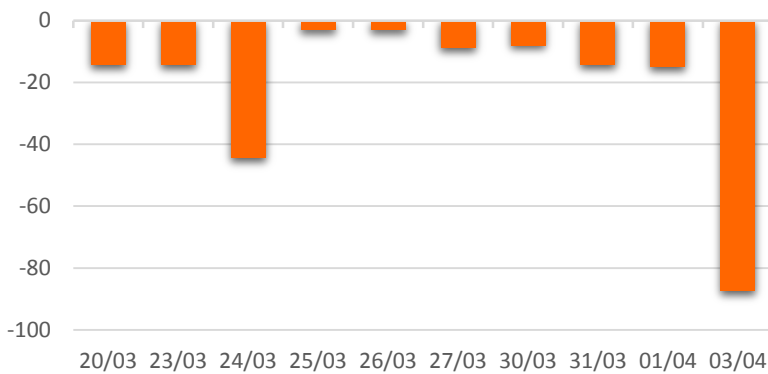
HSX 外資每日買/賣超



證券代碼	買超金額 (百萬盾)	證券代碼	賣超金額 (百萬盾)
MSN	11,306	VIC	62,353
BID	5,750	SVI	39,650
NVL	2,130	VRE	31,014
LDG	1,939	CII	29,332
GAB	1,745	DBC	22,365

HSX 外資買/賣超的前 5 名

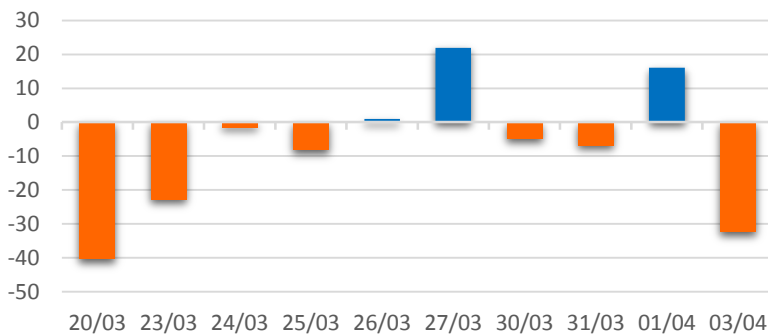
HNX 外資每日買/賣超



證券代碼	買超金額 (百萬盾)	證券代碼	賣超金額 (百萬盾)
AMV	222	VHL	75,679
DGC	151	SHB	5,968
MST	117	PVS	3,269
VCS	115	IDJ	912
ICG	86	TIG	619

HNX 外資買/賣超的前 5 名

UPCOM 外資每日買/賣超



證券代碼	買超金額 (百萬盾)	證券代碼	賣超金額 (百萬盾)
BDG	90	LPB	9,835
OIL	85	ACV	8,100
C4G	68	NTC	4,542
KSH	37	VEA	4,262
BCM	25	BSR	2,916

UPCOM 外資買/賣超的前 5 名

源: FiinPro - YSVN



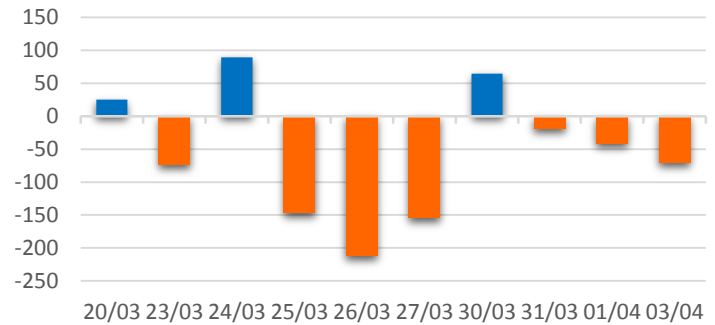
We Create **Fortune**

自營進出統計

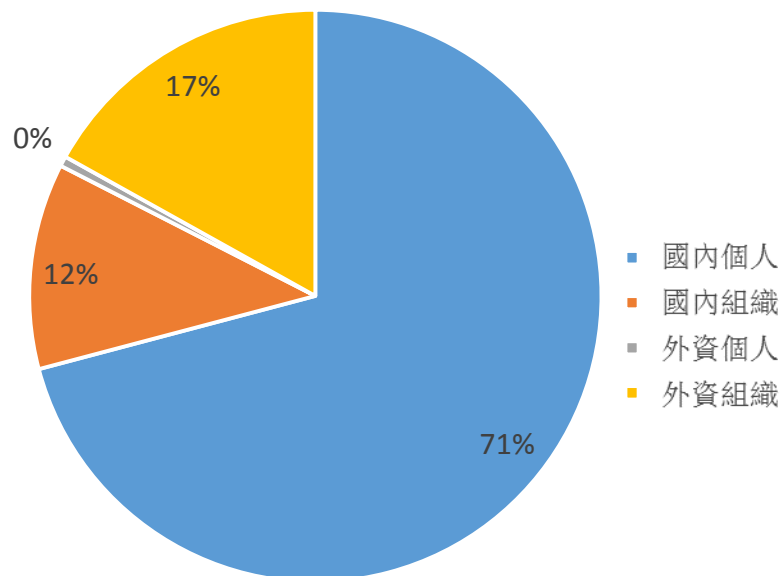
證券代碼	買超金額 (百萬盾)	證券代碼	賣超金額 (百萬盾)
E1VFN30	13,115	MWG	24,696
VCB	4,830	HPG	14,222
HPG	4,040	MSN	11,373
CTG	3,429	FPT	9,401
VPB	2,060	VCB	7,339

券商自營交易最大前名

券商自營交易每日買/賣超 (bil.VND)



越南證券市場投資人類別統計

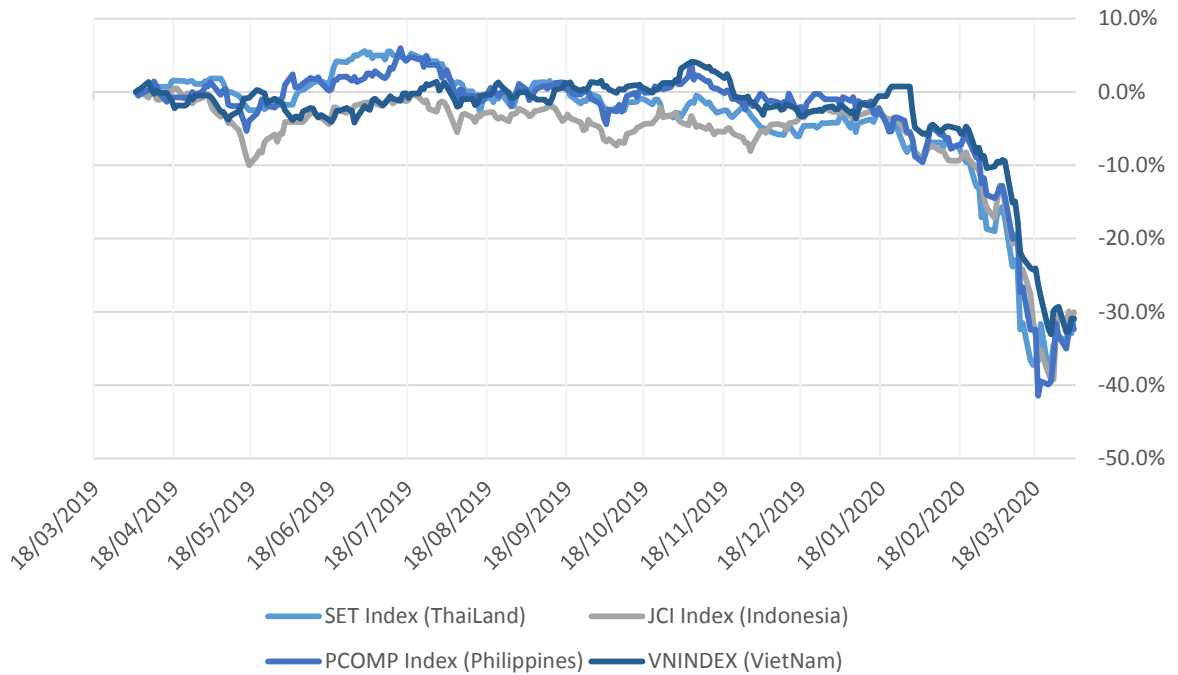


資料源: FinPro - YSVN



We Create Fortune

東南亞主要市場走勢比較

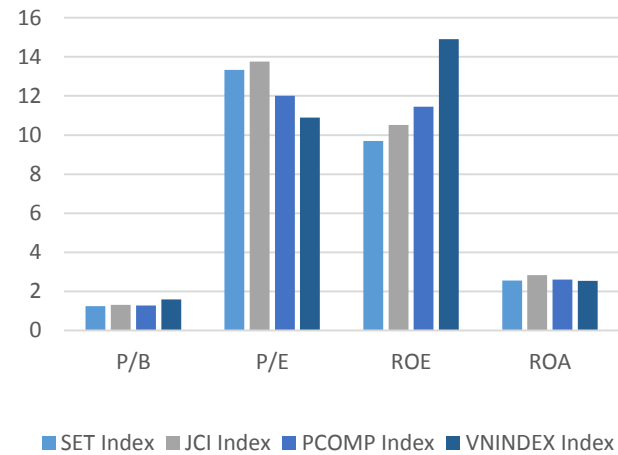


東南亞主要市場數據

		Thailand	Indonesia	Philippines	Vietnam
P/B		1.2x	1.3x	1.3x	1.6x
P/E		13.3x	13.8x	12.0x	10.9x
ROE	%	9.70	10.52	11.44	14.90
ROA	%	2.56	2.84	2.60	2.54
Vốn hóa	Tỷ USD	370.92	320.02	132.34	100.81
GTGD	Triệu USD	1.92	0.31	0.07	0.09
LS cổ tức	%	4.43	3.45	2.38	2.64

YSVN

源 :
B
l
o
o
m
B
e
r
g
&





We Create **Fortune**

元大證券（越南）公司

個人客戶分析部

Nguyễn Thế Minh

研究分析經理

+84 28 3622 6868 ext 3826

minh.nguyen@yuanta.com.vn

Lý Thị Hiên

研究分析主管

+84 28 3622 6868 ext 3908

hien.ly@yuanta.com.vn

Quách Đức Khánh

高級分析專員

+84 28 3622 6868 ext 3833

khanh.quach@yuanta.com.vn

Phạm Tấn Phát

高級分析專員

+84 28 3622 6868 ext 3880

phat.pham@yuanta.com.vn

Nguyễn Trịnh Ngọc Hồng

分析專員

+84 28 3622 6868 ext 3832

hong.nguyen@yuanta.com.vn

個人客戶業務部

Nguyễn Thanh Tùng

總公司業務經理

+84 28 3622 6868 ext 3609

tung.nguyen@yuanta.com.vn

Nguyễn Việt Quang

河內分行經理

+84 28 3622 6868 ext 3404

quang.nguyen@yuanta.com.vn

Võ Thị Thu Thủy

平陽分行經理

+84 28 3622 6868 ext 3505

thuy.vo@yuanta.com.vn

Nguyễn Mạnh Hoạt

堤岸分行經理

+84 28 3622 6868 ext 3847

hoat.nguyen@yuanta.com.vn

Bùi Quốc Phong

同奈分行經理

+84 28 3622 6868

phong.bui@yuanta.com.vn

Chung Kim Hoa

華人客戶部經理

+84 28 3622 6868 ext 3828

hoa.chung@yuanta.com.vn

Đinh Thị Thu Cúc

頭頓分行經理

+84 28 3622 6868 ext 3203

cuc.dinh@yuanta.com.vn

Võ Đình Tuấn

峴港分行經理

+84 28 3622 6868 ext 3301

tuun.vo@yuanta.com.vn

Nguyễn Đức Hoàn

河內南部營業中心經理

+84 28 3622 6868 ext 3409

hoan.nguyen@yuanta.com.vn



We Create **Fortune**

Appendix A: Important Disclosures

Analyst Certification

Each research analyst primarily responsible for the content of this research report, in whole or in part, certifies that with respect to each security or issuer that the analyst covered in this report: (1) all of the views expressed accurately reflect his or her personal views about those securities or issuers; and (2) no part of his or her compensation was, is, or will be, directly or indirectly, related to the specific recommendations or views expressed by that research analyst in the research report.

Ratings Definitions

BUY: We have a positive outlook on the stock based on our expected absolute or relative return over the investment period. Our thesis is based on our analysis of the company's outlook, financial performance, catalysts, valuation and risk profile. We recommend investors add to their position.

HOLD-Outperform: In our view, the stock's fundamentals are relatively more attractive than peers at the current price. Our thesis is based on our analysis of the company's outlook, financial performance, catalysts, valuation and risk profile.

HOLD-Underperform: In our view, the stock's fundamentals are relatively less attractive than peers at the current price. Our thesis is based on our analysis of the company's outlook, financial performance, catalysts, valuation and risk profile.

SELL: We have a negative outlook on the stock based on our expected absolute or relative return over the investment period. Our thesis is based on our analysis of the company's outlook, financial performance, catalysts, valuation and risk profile. We recommend investors reduce their position.

Under Review: We actively follow the company, although our estimates, rating and target price are under review.

Restricted: The rating and target price have been suspended temporarily to comply with applicable regulations and/or Yuanta policies.

Note: Yuanta research coverage with a Target Price is based on an investment period of 12 months. Greater China Discovery Series coverage does not have a formal 12 month Target Price and the recommendation is based on an investment period specified by the analyst in the report.

Global Disclaimer

© 2018 Yuanta. All rights reserved. The information in this report has been compiled from sources we believe to be reliable, but we do not hold ourselves responsible for its completeness or accuracy. It is not an offer to sell or solicitation of an offer to buy any securities. All opinions and estimates included in this report constitute our judgment as of this date and are subject to change without notice.

This report provides general information only. Neither the information nor any opinion expressed herein constitutes an offer or invitation to make an offer to buy or sell securities or other investments. This material is prepared for general circulation to clients and is not intended to provide tailored investment advice and does not take into account the individual financial situation and objectives of any specific person who may receive this report. Investors should seek financial advice regarding the appropriateness of investing in any securities, investments or investment strategies discussed or recommended in this report. The information contained in this report has been compiled from sources believed to be reliable but no representation or warranty, express or implied, is made as to its accuracy, completeness or correctness. This report is not (and should not be construed as) a solicitation to act as securities broker or dealer in any jurisdiction by any person or company that is not legally permitted to carry on such business in that jurisdiction.

Yuanta research is distributed in the United States only to Major U.S. Institutional Investors (as defined in Rule 15a-6 under the Securities Exchange Act of 1934, as amended and SEC staff interpretations thereof). All transactions by a US person in the securities mentioned in this report must be effected through a registered broker-dealer under Section 15 of the Securities Exchange Act of 1934, as amended. Yuanta research is distributed in Taiwan by Yuanta Securities Investment Consulting. Yuanta research is distributed in Hong Kong by Yuanta Securities (Hong Kong) Co. Limited, which is licensed in Hong Kong by the Securities and Futures Commission for regulated activities, including Type 4 regulated activity (advising on securities). In Hong Kong, this research report may not be redistributed, retransmitted or disclosed, in whole or in part or any form or manner, without the express written