

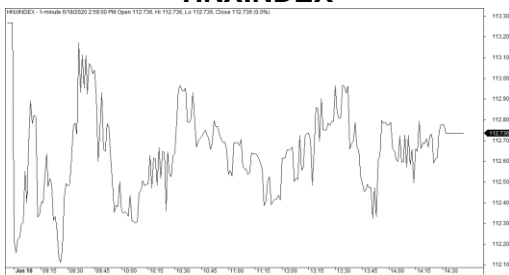
Diễn biến thị trường trong phiên			
Rating	VNI	HNI	UPCOM
Điểm	855.27	112.74	55.77
% ngày	0.10%	-0.47%	-0.20%
% tuần	-1.40%	-2.86%	-0.30%
% tháng	2.18%	3.87%	4.65%
% năm	-9.40%	8.67%	2.01%
GTGD (Tỷ VND)			
Trong ngày	4,149	430	432
TB 1 tuần	8,836	624	363
TB 1 tháng	6,864	731	506
Khối ngoại (Tỷ VND)			
Mua	729.35	9.69	4.59
Bán	745.09	5.07	292.59
Giá trị ròng	-15.74	4.63	-288.00
Độ rộng TT			
Mã Tăng	165	86	93
Mã Giảm	137	89	86
Không Đổi	95	190	724
Chỉ số chính			
P/E	13.89	9.18	16.45
Vốn hóa			
TT (ngàn tỷ)	2,982	208	849
LS Cổ tức	2.82%	2.22%	5.99%

Nguồn: Bloomberg – YSVN

VNINDEX



HNIINDEX



DIỄN BIẾN THỊ TRƯỜNG

Tâm lý thận trọng cùng với thanh khoản thấp trong phiên trước khiến các chỉ số TTCK Việt Nam điều chỉnh ngay từ đầu phiên. Tuy nhiên, lực cầu giá thấp tiếp tục chủ động giúp các chỉ số dần hồi phục sau đó. Chỉ số VN-Index đóng cửa trong sắc xanh tăng nhẹ 0.1% dừng tại mốc 855.27 điểm. Chỉ số HNX-Index ngược chiều giảm 0.47% neo tại 112.74 điểm; chỉ số Upcom-Index cũng trượt nhẹ 0.2%. Giá trị giao dịch khớp lệnh toàn thị trường tiếp tục sụt giảm khi đạt gần 3,600 tỷ đồng.

Thị trường tiếp tục diễn biến phân hoá nhưng điểm tích cực là lực bán đã không còn quyết liệt như các phiên trước đây. Trong nhóm VN30-Index những mã giảm mạnh nhất như STB(-1.7%), HDB(-1.1%), VIC(-1%), GAS(-1%). Ở chiều ngược lại, PLX(+2.1%), VJC(+1.1%) có phiên tăng điểm thứ 2 liên tiếp.

Đáng chú ý, HPG(+2.1%) đóng cửa tại 26,800 đồng/cp vượt lên khỏi vùng tích lũy 3 phiên vừa qua. NVL(2.1%) và xung lực tăng đáng khá tích cực ở cổ phiếu này.

Nhóm cổ phiếu Bất động sản, Xây Dựng giao dịch tích cực hơn thị trường như NVL(+2.1%), LDG(+6.9%), PHR(+2.8%), TDH(+2.1%) trên HSX và TIG(+6%), HUT(+3.8%) trên HNX.

Khối ngoại bán ròng 299 tỷ đồng toàn thị trường chủ yếu trên Upcom-Index khi NĐTNN rút ròng 288 tỷ đồng trên sàn này. FUESSVFL(108.5 tỷ), VHM(87.2 tỷ) là những mã được mua ròng tích cực nhất. Ở chiều ngược lại, VIC(199 tỷ), HDG(49.8 tỷ) là các mã bị bán ròng nhiều nhất.

QUAN ĐIỂM THỊ TRƯỜNG NGẮN HẠN

Chúng tôi cho rằng thị trường có thể sẽ tiếp tục đi ngang quanh mức 850 điểm của chỉ số VN-Index và thanh khoản sẽ cải thiện nhờ vào hoạt động cơ cấu danh mục của hai quỹ ETF. Điểm tiêu cực là dòng tiền vẫn đang suy yếu và tâm lý nhà đầu tư vẫn còn bi quan với xu hướng hiện tại. Tuy nhiên, dòng tiền cũng có dấu hiệu dịch chuyển từ các cổ phiếu Smallcaps sang nhóm Midcaps và Largecaps, nhưng xu hướng này cũng chưa hoàn toàn rõ ràng.

Hệ thống chỉ báo xu hướng của chúng tôi vẫn duy trì mức GIẢM xu hướng ngắn hạn trên hai chỉ số chính với mức kháng cự ở mức 882.82 điểm của chỉ số VN-Index và 118.25 điểm của chỉ số HNX-Index. Do đó, trên quan điểm thận trọng, chúng tôi khuyến nghị các nhà đầu tư ngắn hạn có thể tiếp tục đứng ngoài thị trường. Đồng thời, nếu nhà đầu tư chấp nhận rủi ro cao thì cũng có thể xem xét giải ngân 1 phần tỷ trọng thấp dưới 10% với các cổ phiếu Largecaps và Midcaps đã xác nhận xu hướng tăng ngắn hạn.

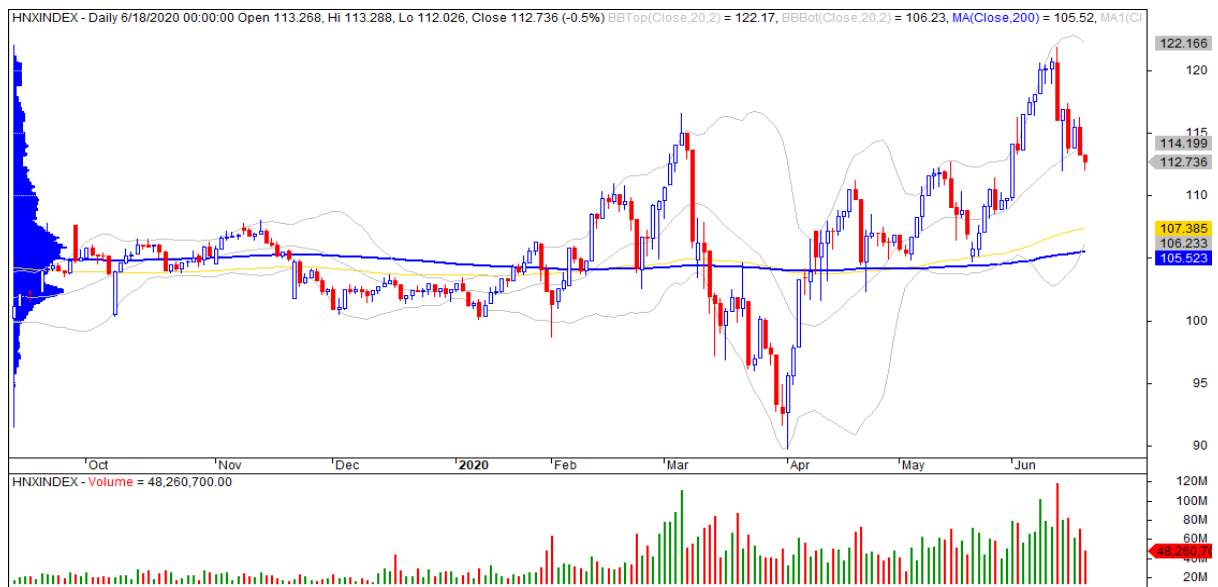


We Create **Fortune**

BIỂU ĐỒ PHÂN TÍCH KỸ THUẬT



Diễn biến thị trường của chỉ số VN-Index



Diễn biến thị trường của chỉ số HNX-Index

Chỉ số	Xu hướng ngắn hạn	Xu hướng trung hạn	Mức kháng cự 1	Mức kháng cự 2	Mức hỗ trợ 1	Mức hỗ trợ 2
Chỉ số VN-Index	GIẢM	TĂNG	997	1,000	988	953
Chỉ số HNX-Index	GIẢM	TĂNG	106	108	99	90
Chỉ số VN30	GIẢM	TĂNG	895	935	877	863
Chỉ số VNMidcaps	TĂNG	TĂNG	992	1,030	969	963
Chỉ số VNSmallcaps	TĂNG	TĂNG	835	845	822	804

We Create Fortune

Sàn GDCK TPHCM (HSX)			Sàn GDCK Hà Nội (HSX)			Sàn GDCK UPCoM (UPCoM)		
	Điểm	Chg%		Điểm	Chg%		Điểm	Chg%
VNI	855.27	0.10%	HNI	112.74	-0.47%	UPCoM	55.77	-0.20%
VN30	797.08	0.08%	HN30	219.96	-0.67%			
VN Mid	879.08	0.11%	VNX	771.36	0.06%			
VN Small	772.66	0.26%	AllSh					

GDKN	GTGD (tỷ VND)		GDKN	GTGD (tỷ VND)		GDKN	GTGD (tỷ VND)	
Mua	729.35		Mua	9.69		Mua	4.59	
Bán	745.09		Bán	5.07		Bán	292.59	
GT ròng	-15.74		GT ròng	4.63		GT ròng	-288.00	

Mã tăng lớn nhất*	Giá trị thay đổi (VND)	Chg%	Mã tăng lớn nhất*	Giá trị thay đổi (VND)	Chg%	Mã tăng lớn nhất*	Giá trị thay đổi (VND)	Chg%
DGW	2100	6.94%	WCS	19800	10.00%	VLC	1078	4.13%
LDG	430	6.94%	TIG	400	5.97%	FOX	1928	3.69%
CKG	700	6.67%	HUT	100	3.85%	HND	298	1.66%
DLG	110	6.18%	AMV	300	1.80%	MPC	296	1.13%
LIX	2600	4.56%	NVB	100	1.15%	QNS	81	0.30%

Mã giảm lớn nhất*	Giá trị thay đổi (VND)	Chg%	Mã giảm lớn nhất*	Giá trị thay đổi (VND)	Chg%	Mã giảm lớn nhất*	Giá trị thay đổi (VND)	Chg%
ITA	-370	-6.94%	S99	-1200	-9.60%	G36	-191	-3.41%
HQC	-150	-6.76%	TAR	-1000	-4.41%	C4G	-153	-2.19%
DCL	-1250	-5.52%	SHB	-500	-3.45%	PXL	-232	-2.00%
SHI	-380	-4.05%	CEO	-300	-3.26%	VEF	-1616	-1.40%
AMD	-90	-2.47%	TVC	-300	-1.80%	MCH	-846	-1.22%

*GTVH > 500 tỷ đồng, GTDG >1.5 tỷ đồng

GTVH cao nhất	Tỷ đồng		GTVH cao nhất	Tỷ đồng		GTVH cao nhất	Tỷ đồng	
VCB	315,255		ACB	39,573		ACV	135,825	
VIC	307,801		SHB	24,575		VEA	57,359	
VHM	251,648		VCG	11,573		MCH	48,184	
VNM	200,607		VCS	9,684		BCM	27,123	
BID	162,892		PVI	6,884		BSR	21,610	

KLGD nhiều nhất	Giá trị	TB 30 ngày	KLGD nhiều nhất	Giá trị	TB 30 ngày	KLGD nhiều nhất	Giá trị	TB 30 ngày
FLC	14,785,500	11,928,707	NVB	5,729,350	2,630,848	TID	15,418,209	15,173
STB	13,243,590	17,602,190	HUT	4,710,506	7,693,898	LPB	2,877,300	5,818,990
DLG	12,914,822	9,991,780	KLF	4,597,528	4,329,391	BSR	1,669,010	5,957,377
TCB	12,275,970	2,361,037	SHB	4,087,187	8,264,970	PPI	971,648	735,635
TNI	11,693,670	4,498,970	HKB	2,830,220	404,894	PXL	750,410	1,274,763

Nguồn: Bloomberg & YSVN

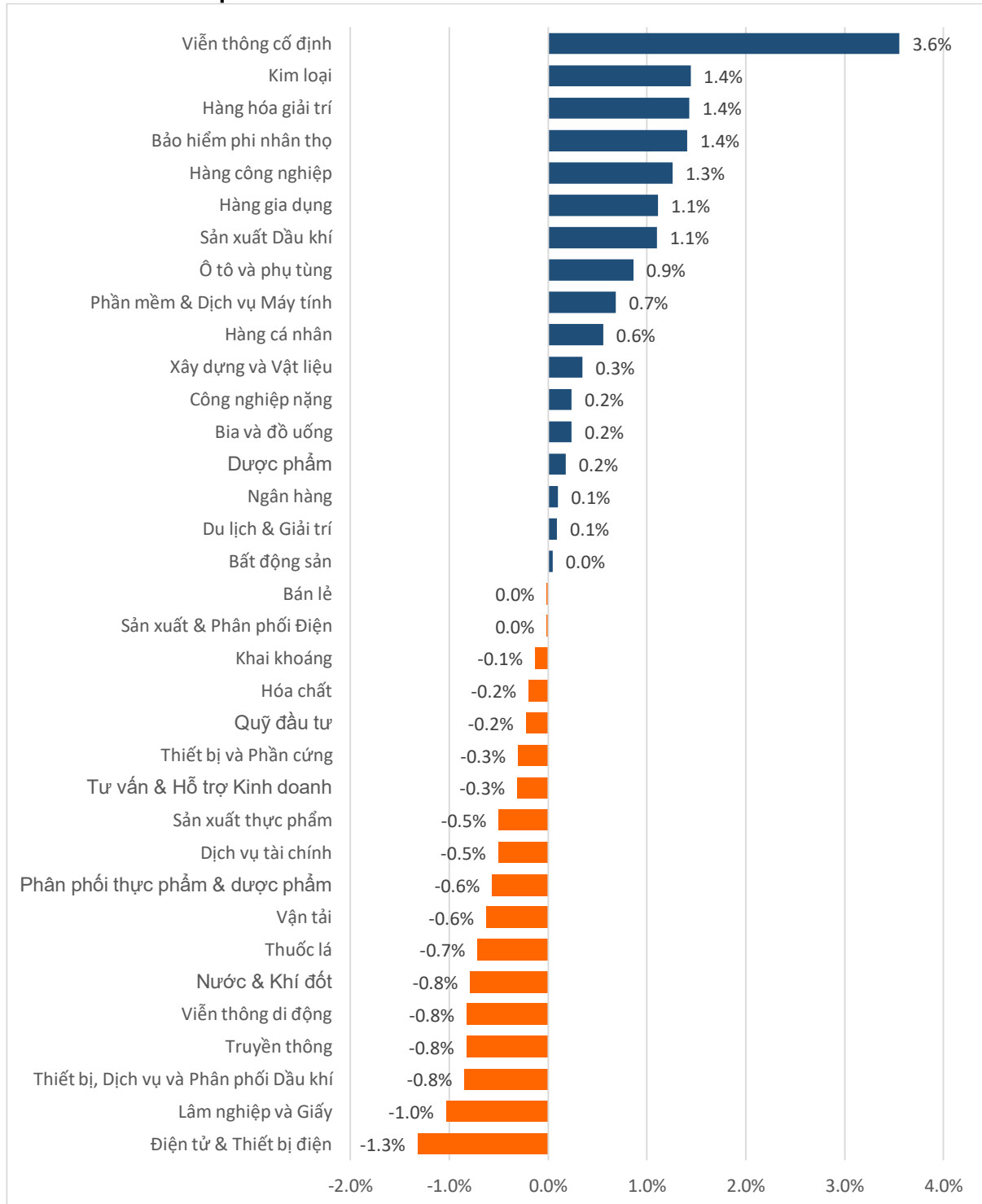
Nguồn: Bloomberg & YSVN

Nguồn: Bloomberg & YSVN



We Create Fortune

DIỄN BIẾN GIAO DỊCH CÁC NHÓM NGÀNH



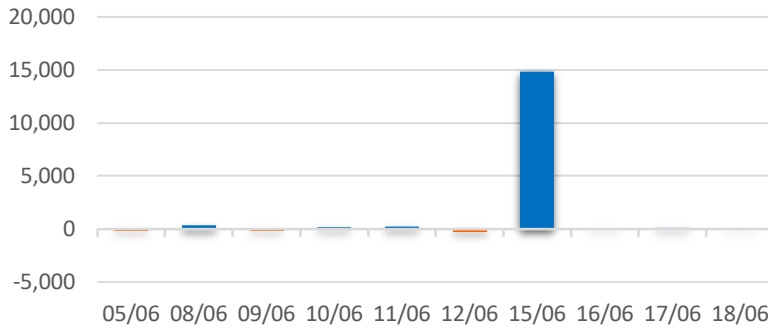
Nguồn: FiinPro – YSVN



We Create **Fortune**

THỐNG KÊ GIAO DỊCH KHỐI NGOẠI

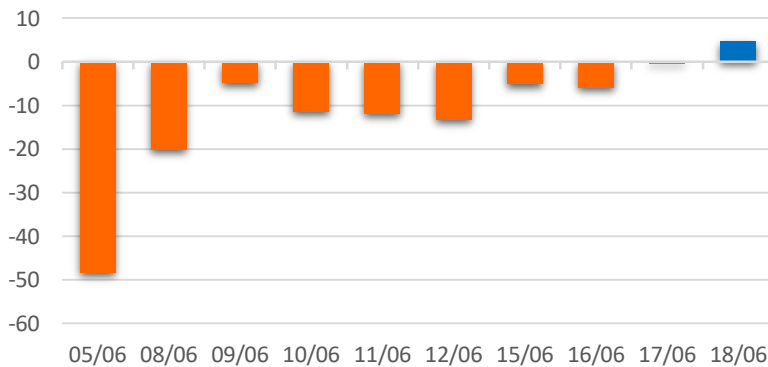
Diễn biến Mua/Bán ròng Khối ngoại HSX



Mã CK	Giá trị mua ròng (tr. VND)	Mã CK	Giá trị Bán ròng (tr. VND)
FUESSVFL	108,449	VIC	199,101
VHM	87,235	HDG	49,978
PLX	30,148	MSN	18,107
HPG	28,805	VCB	15,842
VRE	22,442	VNM	12,439

TOP 5 Cổ phiếu khối ngoại Mua/Bán trên sàn HSX

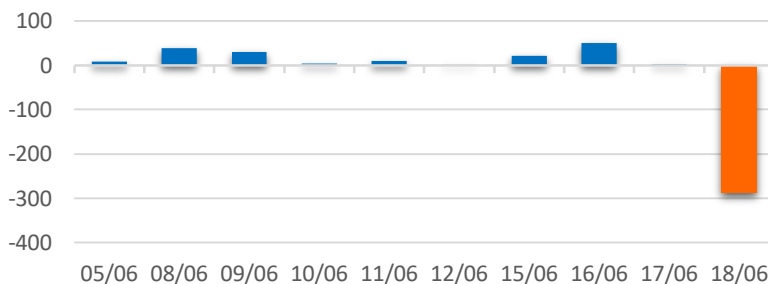
Diễn biến Mua/Bán ròng Khối ngoại HNX



Mã CK	Giá trị mua ròng (tr. VND)	Mã CK	Giá trị Bán ròng (tr. VND)
TKU	4,312	SHS	2,558
NTP	1,796	WCS	631
VCS	1,198	NHP	291
TIG	544	INN	196
SHB	409	HLD	94

TOP 5 Cổ phiếu khối ngoại Mua/Bán trên sàn HNX

Diễn biến Mua/Bán ròng Khối ngoại
UPCOM



Mã CK	Giá trị mua ròng (tr. VND)	Mã CK	Giá trị Bán ròng (tr. VND)
MCH	827	TID	283,942
FOX	47	KDF	3,319
CTR	35	ACV	2,592
VAV	26	QNS	999
MIG	10	MPC	435

TOP 5 Cổ phiếu khối ngoại Mua/Bán trên sàn UPCoM

Nguồn: FiinPro – YSVN



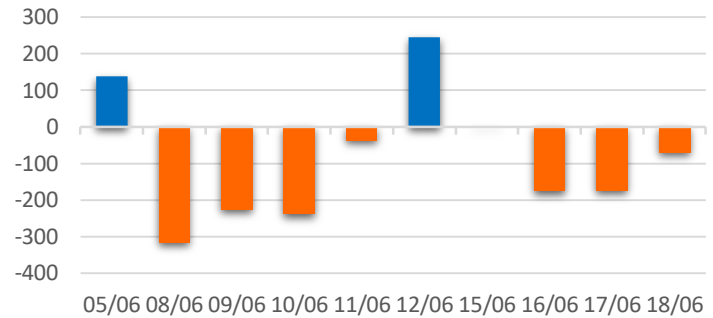
We Create **Fortune**

THỐNG KÊ GIAO DỊCH TỰ DOANH

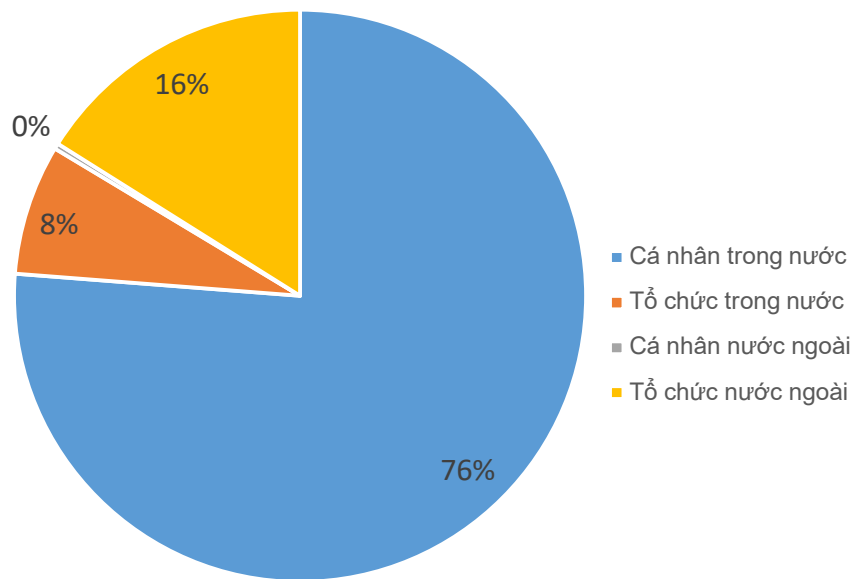
Mã CK	Giá trị mua ròng (tr. VND)	Mã CK	Giá trị Bán ròng (tr. VND)
HDG	49,396	FUESSVFL	79,589
HPG	12,288	HPG	14,243
FPT	9,961	VNM	8,030
MWG	9,199	VPB	6,731
MBB	5,356	FPT	6,453

Top 5 các mã đạt GDTD lớn nhất

Giá trị giao dịch tự doanh mua/bán ròng (tỷ đồng)



CƠ CẤU THỊ TRƯỜNG CHỨNG KHOÁN VIỆT NAM

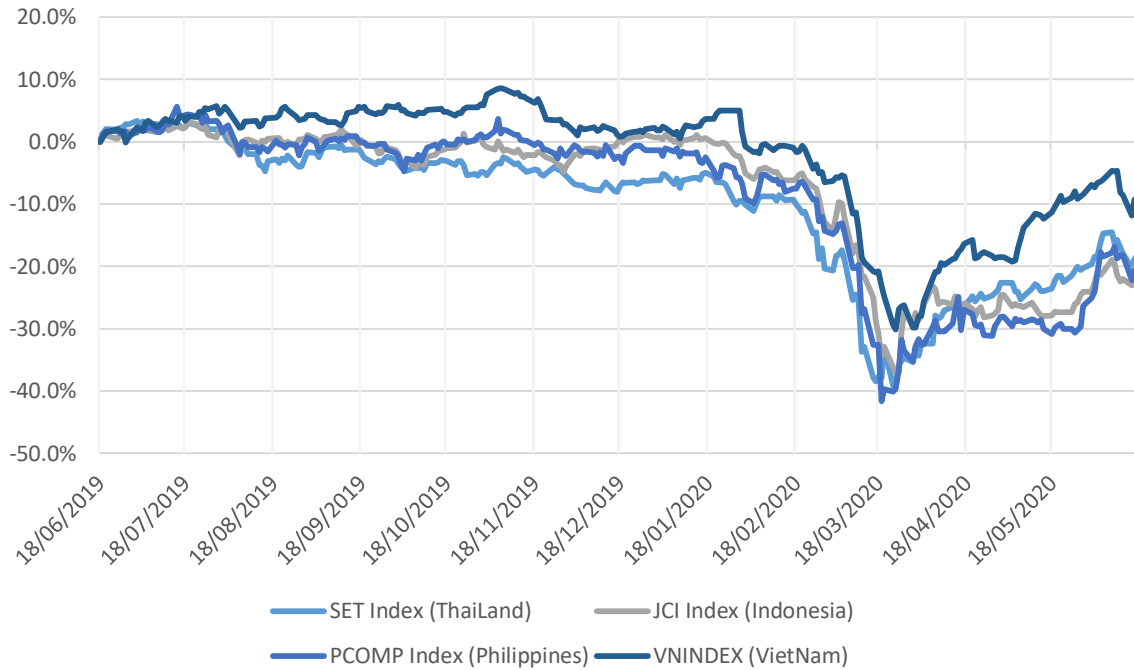


Nguồn: FiinPro – YSVN



We Create Fortune

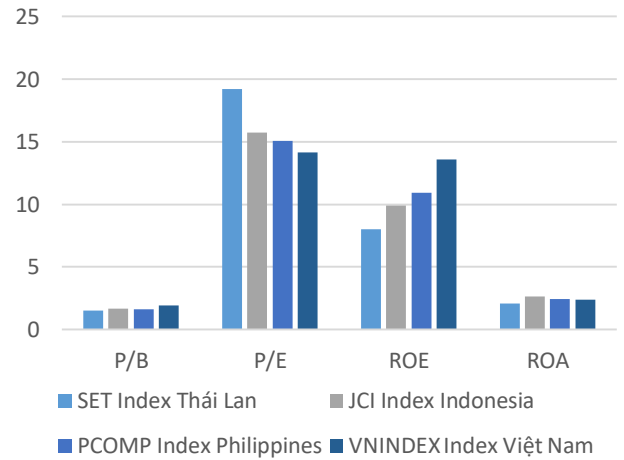
Diễn biến các thị trường trong khu vực



Dữ liệu thị trường các quốc gia trong khu vực

		Thái Lan	Indonesia	Philippines	Việt Nam
P/B		1.5x	1.6x	1.6x	1.9x
P/E		19.1x	16.0x	15.4x	14.3x
ROE	%	8.11	9.88	10.90	13.57
ROA	%	2.12	2.63	2.44	2.36
Vốn hóa	Tỷ USD	483.97	398.14	161.44	130.34
GTGD	Triệu USD	2.38	0.58	0.10	0.38
LS cổ tức	%	3.59	3.19	1.93	2.07

Nguồn: Bloomberg & YSVN





We Create **Fortune**

CÔNG TY CỔ PHẦN CHỨNG KHOÁN YUANTA VIỆT NAM

Phòng phân tích khối khách hàng cá nhân

Nguyễn Thế Minh

Giám đốc Nghiên cứu Phân tích

+84 28 3622 6868 ext 3826

minh.nguyen@yuanta.com.vn

Lý Thị Hiền

Trưởng phòng NC-PT

+84 28 3622 6868 ext 3908

hien.ly@yuanta.com.vn

Quách Đức Khánh

Chuyên viên phân tích cao cấp

+84 28 3622 6868 ext 3833

khankh.quach@yuanta.com.vn

Nguyễn Trịnh Ngọc Hồng

Chuyên viên phân tích

+84 28 3622 6868 ext 3832

hong.nguyen@yuanta.com.vn

Phạm Tấn Phát

Chuyên viên phân tích cao cấp

+84 28 3622 6868 ext 3880

phat.pham@yuanta.com.vn

Phòng Môi giới khách hàng cá nhân

Nguyễn Thanh Tùng

Giám đốc Môi giới Hội Sở

+84 28 3622 6868 ext 3609

tung.nguyen@yuanta.com.vn

Nguyễn Việt Quang

Giám đốc chi nhánh Hà Nội

+84 28 3622 6868 ext 3404

quang.nguyen@yuanta.com.vn

Võ Thị Thu Thủy

Giám đốc chi nhánh Bình Dương

+84 28 3622 6868 ext 3505

thuy.vo@yuanta.com.vn

Nguyễn Mạnh Hoạt

Giám đốc chi nhánh Chợ Lớn

+84 28 3622 6868 ext 3847

hoat.nguyen@yuanta.com.vn

Bùi Quốc Phong

Giám đốc chi nhánh Đồng Nai

+84 28 3622 6868 ext 3701

phong.bui@yuanta.com.vn

Chung Kim Hoa

Giám đốc Khối khách hàng người Hoa

+84 28 3622 6868 ext 3828

hoa.chung@yuanta.com.vn

Đinh Thị Thu Cúc

Giám đốc chi nhánh Vũng Tàu

+84 28 3622 6868 ext 3203

cuc.dinh@yuanta.com.vn

Võ Đình Tuấn

Giám đốc chi nhánh Đà Nẵng

+84 28 3622 6868 ext 3301

tuan.vo@yuanta.com.vn

Nguyễn Đức Hoàn

Giám đốc trung tâm kinh doanh Nam Hà Nội

+84 28 3622 6868 ext 3409

hoan.nguyen@yuanta.com.vn



We Create Fortune

Appendix A: Important Disclosures

Analyst Certification

Each research analyst primarily responsible for the content of this research report, in whole or in part, certifies that with respect to each security or issuer that the analyst covered in this report: (1) all of the views expressed accurately reflect his or her personal views about those securities or issuers; and (2) no part of his or her compensation was, is, or will be, directly or indirectly, related to the specific recommendations or views expressed by that research analyst in the research report.

Ratings Definitions

BUY: We have a positive outlook on the stock based on our expected absolute or relative return over the investment period. Our thesis is based on our analysis of the company's outlook, financial performance, catalysts, valuation and risk profile. We recommend investors add to their position.

HOLD-Outperform: In our view, the stock's fundamentals are relatively more attractive than peers at the current price. Our thesis is based on our analysis of the company's outlook, financial performance, catalysts, valuation and risk profile.

HOLD-Underperform: In our view, the stock's fundamentals are relatively less attractive than peers at the current price. Our thesis is based on our analysis of the company's outlook, financial performance, catalysts, valuation and risk profile.

SELL: We have a negative outlook on the stock based on our expected absolute or relative return over the investment period. Our thesis is based on our analysis of the company's outlook, financial performance, catalysts, valuation and risk profile. We recommend investors reduce their position.

Under Review: We actively follow the company, although our estimates, rating and target price are under review.

Restricted: The rating and target price have been suspended temporarily to comply with applicable regulations and/or Yuanta policies.

Note: Yuanta research coverage with a Target Price is based on an investment period of 12 months. Greater China Discovery Series coverage does not have a formal 12 month Target Price and the recommendation is based on an investment period specified by the analyst in the report.

Global Disclaimer

© 2018 Yuanta. All rights reserved. The information in this report has been compiled from sources we believe to be reliable, but we do not hold ourselves responsible for its completeness or accuracy. It is not an offer to sell or solicitation of an offer to buy any securities. All opinions and estimates included in this report constitute our judgment as of this date and are subject to change without notice.

This report provides general information only. Neither the information nor any opinion expressed herein constitutes an offer or invitation to make an offer to buy or sell securities or other investments. This material is prepared for general circulation to clients and is not intended to provide tailored investment advice and does not take into account the individual financial situation and objectives of any specific person who may receive this report. Investors should seek financial advice regarding the appropriateness of investing in any securities, investments or investment strategies discussed or recommended in this report. The information contained in this report has been compiled from sources believed to be reliable but no representation or warranty, express or implied, is made as to its accuracy, completeness or correctness. This report is not (and should not be construed as) a solicitation to act as securities broker or dealer in any jurisdiction by any person or company that is not legally permitted to carry on such business in that jurisdiction.

Yuanta research is distributed in the United States only to Major U.S. Institutional Investors (as defined in Rule 15a-6 under the Securities Exchange Act of 1934, as amended and SEC staff interpretations thereof). All transactions by a US person in the securities mentioned in this report must be effected through a registered broker-dealer under Section 15 of the Securities Exchange Act of 1934, as amended. Yuanta research is distributed in Taiwan by Yuanta Securities Investment Consulting. Yuanta research is distributed in Hong Kong by Yuanta Securities (Hong Kong) Co. Limited, which is licensed in Hong Kong by the Securities and Futures Commission for regulated activities, including Type 4 regulated activity (advising on securities). In Hong Kong, this research report may not be redistributed, retransmitted or disclosed, in whole or in part or any form or manner, without the express written