



*Yuanta
Securities Vietnam*



11/06/2020

MORNING NOTE

**VN-Index khó có thể vượt
MA200**



*Yuanta
Securities Vietnam*

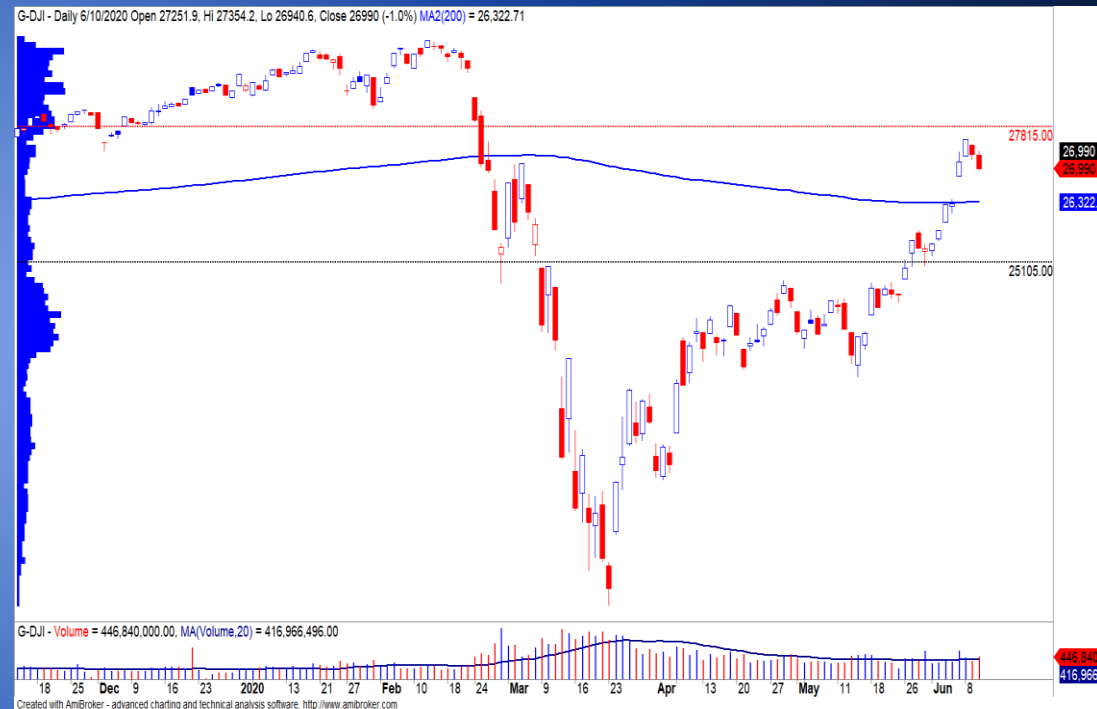


DIỄN BIẾN THỊ TRƯỜNG THẾ GIỚI

Nhận định diễn biến
thị trường hàng hóa
và TTCK thế giới

Fed duy trì lãi suất 0% đến năm 2022

- Fed dự báo kinh tế Mỹ sẽ tăng trưởng âm 6.5% trong năm 2020, tăng trưởng 5% trong năm 2021 và 3.5% trong năm 2022. Đồng thời, Fed cũng cam kết tăng cường mua trái phiếu Chính phủ để kích thích nền kinh tế tránh các đợt suy thoái.
- TTCK Mỹ tiếp tục có diễn biến trái chiều, sắc xanh duy trì duy nhất ở chỉ số Nasdaq. Còn chỉ số Dow Jones đóng cửa giảm hơn 1% với khối lượng giao tăng so với phiên 09/06/2020, nhưng nhịp điều chỉnh vẫn chưa ảnh hưởng lên xu hướng tăng ngắn hạn.





Diễn biến các quỹ ETF



Mã	Ngày	Thay đổi (.000)	M/B ước tính (tỷ)	Tỷ lệ Premium
VanEck	10/06	+50	+16	1.73%
DB FTSE	09/06	-	-	0.37%
Ishares MSCI Frontier 100 ETF	10/06	-	-	-1.29%
Kim Kindex VN30	09/06	-	-	-0.78%
Premia MSCI	09/06	-	-	0.13%
E1VFN30	02/06	-200	-3	-0.17%
FUEVFN30	02/06	+1,400	+17	0.24%
FUESSVFL	09/06	-	-	0.44%



Yuanta
Securities Vietnam





*Yuanta
Securities Vietnam*



DIỄN BIẾN THỊ TRƯỜNG VIỆT NAM

Khối ngoại mua ròng hơn 181 tỷ

- Lượng bán ròng vẫn ở mức thấp và chủ yếu tập trung bán ròng cổ phiếu PC1.
- Ở chiều mua ròng, ngoài lượng giao dịch thỏa thuận chứng chỉ quỹ FUEVFNVD, khối ngoại vẫn chủ yếu tập trung mua ròng trên nhóm Ngân hàng, Bất động sản và Sản xuất thực phẩm.
- Điểm tích cực là quỹ Van Eck cũng đã được rót vốn vào trong thời gian gần đây.

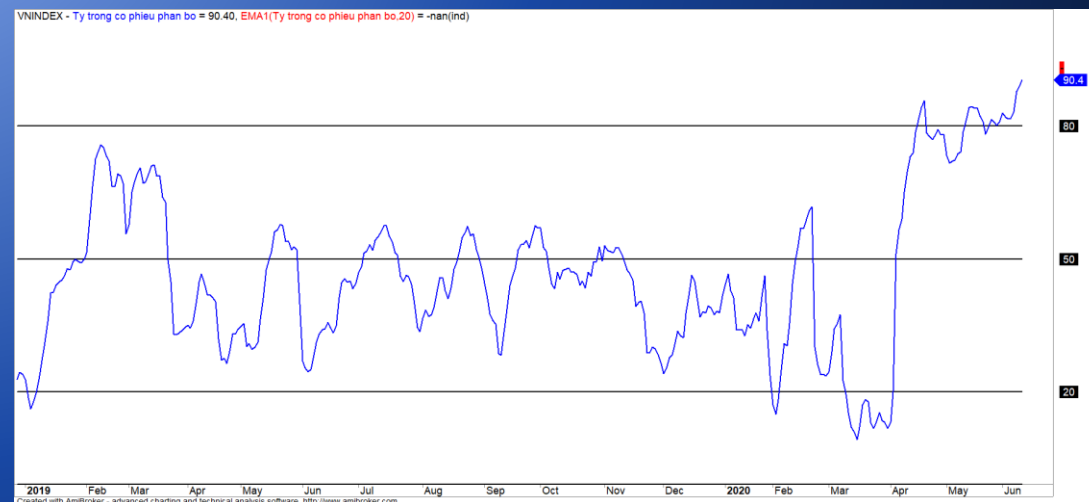
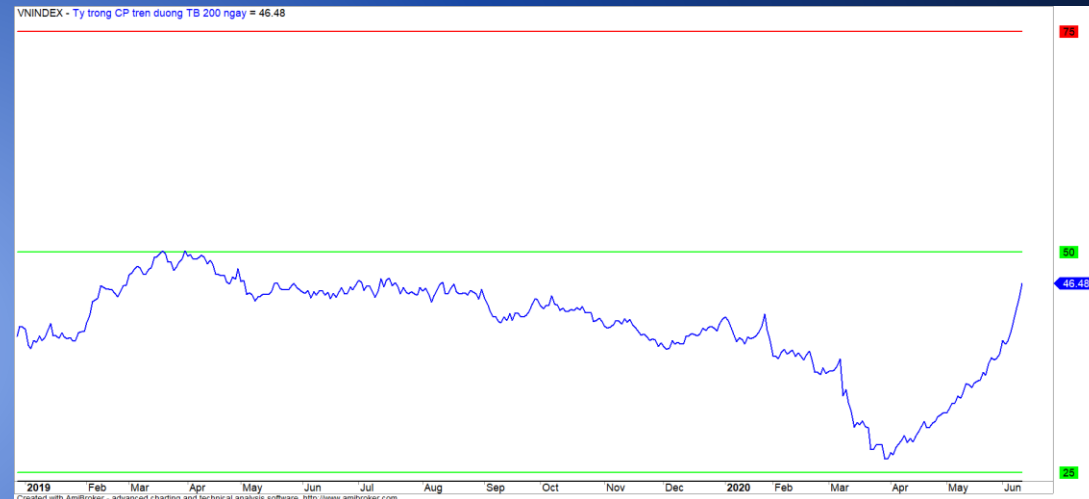


Yuanta
Securities Vietnam



46% số lượng cổ phiếu giao dịch trên đường trung bình 200 ngày

- Chỉ số VN-Index và VN30 đang đối mặt với mức kháng cự của đường trung bình 200 ngày. Tuy nhiên, theo thống kê của chúng tôi, thị trường có đến 46% số lượng cổ phiếu giao dịch trên đường trung bình 200 ngày. Đồng thời, trên 60% nhóm Midcaps và Smallcaps giao dịch trên đường trung bình 200 ngày cho thấy bản chất đà tăng của thị trường phụ thuộc nhiều vào dòng tiền đầu cơ. Vì vậy, xu hướng dài hạn vẫn chưa xác nhận xu hướng tăng hoàn toàn và thị trường vẫn trong trạng thái tiêu cực trong dài hạn.
- Chỉ báo tâm lý ngắn hạn đang rơi vào vùng quá mua cho thấy tâm lý nhà đầu tư đang lạc quan quá mức cho nên chúng tôi đánh giá chỉ số VN-Index và VN30 sẽ có khó có thể vượt qua đường trung bình 200 ngày.








*Yuanta
Securities Vietnam*



QUAN ĐIỂM THỊ TRƯỜNG NGẮN HẠN



Quan điểm thị trường ngắn hạn

- 
- 
- 
- Chúng tôi cho rằng thị trường có thể sẽ tiếp tục đi ngang dưới ngưỡng 900 điểm hoặc điều chỉnh trong phiên giao dịch 11/06/2020. Đồng thời, khối lượng giao dịch tăng mạnh và dòng tiền phân hóa giữa các nhóm cổ phiếu, đặc biệt nhóm cổ phiếu Midcaps và Smallcaps vẫn thu hút dòng tiền, trong khi đó chúng tôi đánh giá nhóm cổ phiếu Largecaps có dấu hiệu chững lại đà tăng. Điểm tiêu cực là tâm lý nhà đầu tư tỏ ra lạc quan quá mức.
 - Hệ thống chỉ báo xu hướng của chúng tôi vẫn duy trì mức TĂNG xu hướng ngắn hạn trên hai chỉ số với mức hỗ trợ ở mức 878.24 điểm của chỉ số VN-Index và 115.29 điểm của chỉ số HNX-Index. Do đó, chúng tôi khuyến nghị các nhà đầu tư ngắn hạn có thể tiếp tục nắm giữ danh mục hiện tại và hạn chế mua mới ở giai đoạn hiện tại.
 - **Tỷ trọng khuyến nghị ngắn hạn: 90% cổ phiếu/10% tiền.**





Yuanta
Securities Vietnam



DANH MỤC KHUYẾN NGHỊ NGẮN HẠN

Danh mục khuyến nghị ngắn hạn

CP	Giá	Xu hướng ngắn hạn	Xu hướng trung hạn	Ngày khuyến nghị	Giao dịch T+	Giá mua ngắn hạn	Stop loss	%Lợi nhuận	Khuyến nghị ngắn hạn	Trạng thái xu hướng
VCB	89.60	TĂNG	TĂNG	3/4/2020	T+49	65.00	86.48	37.85%	NẮM GIỮ	Sideways
FPT	48.80	TĂNG	TĂNG	4/4/2020	T+48	38.08	47.74	28.14%	NẮM GIỮ	Sideways
BID	43.50	TĂNG	TĂNG	7/4/2020	T+47	36.70	41.12	18.53%	NẮM GIỮ	Bien dong manh
CTG	24.65	TĂNG	TĂNG	7/4/2020	T+47	20.10	23.43	22.64%	NẮM GIỮ	Sideways
CTR	45.60	TĂNG	TĂNG	7/4/2020	T+47	34.50	44.82	32.17%	NẮM GIỮ	Sideways
DBC	51.40	TĂNG	TĂNG	29/4/2020	T+31	28.35	50.80	81.31%	NẮM GIỮ	Bien dong manh
DRH	8.75	TĂNG	TĂNG	7/5/2020	T+25	5.48	7.09	59.67%	NẮM GIỮ	Bien dong manh
DPM	14.95	TĂNG	TĂNG	26/5/2020	T+12	15.30	14.08	-2.29%	NẮM GIỮ	Bien dong manh
SHB	16.20	TĂNG	GIẢM	26/5/2020	T+12	14.10	14.65	14.89%	NẮM GIỮ	Bien dong manh
PPC	25.30	TĂNG	TĂNG	8/6/2020	T+3	25.85	24.66	-2.13%	NẮM GIỮ	Sideways





*Yuanta
Securities Vietnam*



Phòng Nghiên cứu và Phân tích khối Khách hàng cá nhân

Liên hệ

Nguyễn Thế Minh

Giám đốc Nghiên cứu Phân tích
+84 28 3622 6868 ext 3826
minh.nguyen@yuanta.com.vn

Quách Đức Khánh

Chuyên viên phân tích cao cấp
+84 28 3622 6868 ext 3833
khanh.quach@yuanta.com.vn

Phạm Tấn Phát

Chuyên viên phân tích cao cấp
+84 28 3622 6868 ext 3880
phat.pham@yuanta.com.vn

Lý Thị Hiền

Trưởng phòng Nghiên cứu Phân tích
+84 28 3622 6868 ext 3908
hien.ly@yuanta.com.vn

Nguyễn Trịnh Ngọc Hồng

Chuyên viên phân tích
+84 28 3622 6868 ext 3832
hong.nguyen@yuanta.com.vn

Global Disclaimer



*Yuanta
Securities Vietnam*



© 2018 Yuanta. All rights reserved. The information in this report has been compiled from sources we believe to be reliable, but we do not hold ourselves responsible for its completeness or accuracy. It is not an offer to sell or solicitation of an offer to buy any securities. All opinions and estimates included in this report constitute our judgment as of this date and are subject to change without notice.

This report provides general information only. Neither the information nor any opinion expressed herein constitutes an offer or invitation to make an offer to buy or sell securities or other investments. This material is prepared for general circulation to clients and is not intended to provide tailored investment advice and does not take into account the individual financial situation and objectives of any specific person who may receive this report. Investors should seek financial advice regarding the appropriateness of investing in any securities, investments or investment strategies discussed or recommended in this report. The information contained in this report has been compiled from sources believed to be reliable but no representation or warranty, express or implied, is made as to its accuracy, completeness or correctness. This report is not (and should not be construed as) a solicitation to act as securities broker or dealer in any jurisdiction by any person or company that is not legally permitted to carry on such business in that jurisdiction.

Yuanta research is distributed in the United States only to Major U.S. Institutional Investors (as defined in Rule 15a-6 under the Securities Exchange Act of 1934, as amended and SEC staff interpretations thereof). All transactions by a US person in the securities mentioned in this report must be effected through a registered broker-dealer under Section 15 of the Securities Exchange Act of 1934, as amended. Yuanta research is distributed in Taiwan by Yuanta Securities Investment Consulting. Yuanta research is distributed in Hong Kong by Yuanta Securities (Hong Kong) Co. Limited, which is licensed in Hong Kong by the Securities and Futures Commission for regulated activities, including Type 4 regulated activity (advising on securities). In Hong Kong, this research report may not be redistributed, retransmitted or disclosed, in whole or in part or and any form or manner, without the express written consent of Yuanta Securities (Hong Kong) Co. Limited.