



*Yuanta
Securities Vietnam*



30/06/2020

MORNING NOTE

**Các chỉ số giảm về vùng hỗ trợ
quan trọng – GEG**



*Yuanta
Securities Vietnam*



DIỄN BIẾN THỊ TRƯỜNG THẾ GIỚI

Nhận định diễn biến
thị trường hàng hóa
và TTCK thế giới

Giá dầu Brent tăng hơn 3.5%

- Sự hồi phục mạnh mẽ của nền kinh tế Euro và lợi nhuận của lĩnh vực công nghiệp tại Trung Quốc tăng lần đầu tiên trong tháng 05 cho thấy nền kinh tế thế giới đã qua giai đoạn tồi tệ nhất do chịu ảnh hưởng từ đại dịch Covid-19. Nhu cầu dầu theo đó đã tăng dần lên.
- Giá dầu Brent quay trở lại đà tăng hơn 3.5% và vẫn giao dịch trên mức \$40. Đồng thời, xu hướng ngắn hạn vẫn duy trì ở mức TĂNG cho nên đồ thị giá có thể sẽ tiến về gần vùng kháng cự \$45 trong vài phiên tới.

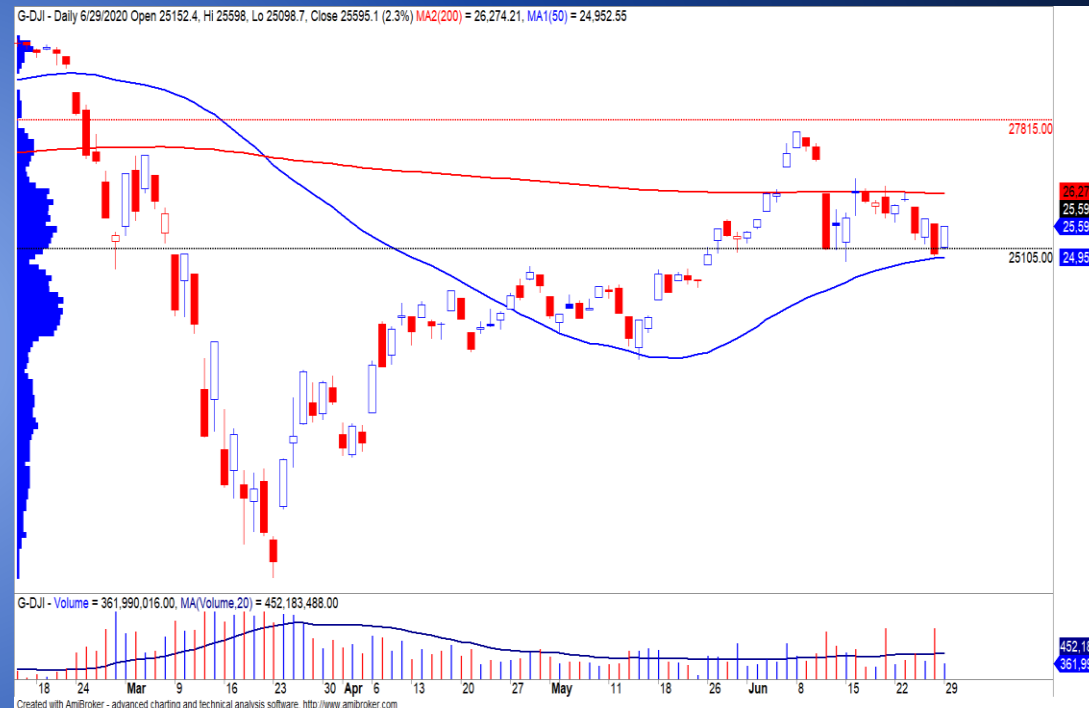


Yuanta
Securities Vietnam



Chứng khoán Mỹ hồi phục mạnh

- Kỳ vọng vào đà hồi phục của nền kinh tế, nhóm cổ phiếu hàng không và dầu khí tăng mạnh, dẫn dắt đà hồi phục của TTCK Mỹ.
- Chỉ số Dow Jones đóng cửa tăng 2.3% và vẫn giao dịch trên đường trung bình 50 ngày. Tuy nhiên, xu hướng ngắn hạn vẫn duy trì ở mức GIẢM và đồ thị giá vẫn đang trong trạng thái đi ngang.



Yuanta
Securities Vietnam





Diễn biến các quỹ ETF



Mã	Ngày	Thay đổi (.000)	M/B ước tính (tỷ)	Tỷ lệ Premium
VanEck	29/06	-	-	0.24%
DB FTSE	26/06	-	-	0.28%
Ishares MSCI Frontier 100 ETF	29/06	-	-	0.67%
Kim Kindex VN30	26/06	-	-	-0.79%
Premia MSCI	26/06	-	-	0.80%
E1VFN30	25/06	-	-	0.57%
FUEVFN30	25/06	+4,500	+53	1.82%
FUESSVFL	25/06	-	-	0.12%



Yuanta
Securities Vietnam





Yuanta
Securities Vietnam



DIỄN BIẾN THỊ TRƯỜNG VIỆT NAM

Khối ngoại bán ròng hơn 148 tỷ

- Khối ngoại tập trung bán ròng mạnh nhóm cổ phiếu Sản xuất thực phẩm, Dịch vụ tài chính và Ngân hàng.
- Ở chiều mua ròng, khối ngoại tập trung mua ròng thấp ở nhóm cổ phiếu Điện tử và Thiết bị điện, Hàng gia dụng,...



Yuanta
Securities Vietnam



CỔ PHIẾU HÔM NAY

GEG



*Yuanta
Securities Vietnam*





CƠ CẤU CỔ ĐÔNG



Kháng cự ngắn hạn	21.95
Hỗ trợ ngắn hạn	19.18
Xu hướng ngắn hạn	TĂNG
Kháng cự trung hạn	24.00
Hỗ trợ trung hạn	18.60
Xu hướng trung hạn	GIẢM



THÔNG TIN CƠ BẢN

Nhóm ngành	Tiện ích Cộng đồng L1	ROE (TTM)	10.52
Ngành	Sản xuất & Phân phối ...	EPS (TTM)	1,333
GTGD	13,201,701,500	Tỷ lệ free float	30.00%
KLGD (CP)	648,580	P/E (TTM)	15.2x
Vốn hóa (Tỷ VND)	4,139	P/B	1.7x
SLCPLH (CP)	203,891,677	P/S	3.2x
Tỷ suất cổ tức	0%	EV/EBITDA (TTM)	8.76
KLTB 20 phiên	494,595	Giá trị DN (Tỷ VND)	8,179
Beta 6th (TTM)	0.29	ROA (TTM)	4.04

Mã CP
GEG

Tên công ty
Điện Gia Lai

Sàn GD
HOSE

STOCK RATING

63

ĐIỂM CƠ BẢN

99

SỨC MẠNH GIÁ

27

Xu hướng ngắn hạn

TĂNG

Khuyến nghị

MUA

Ngày

29/06/2020

Giá đóng cửa

20,900

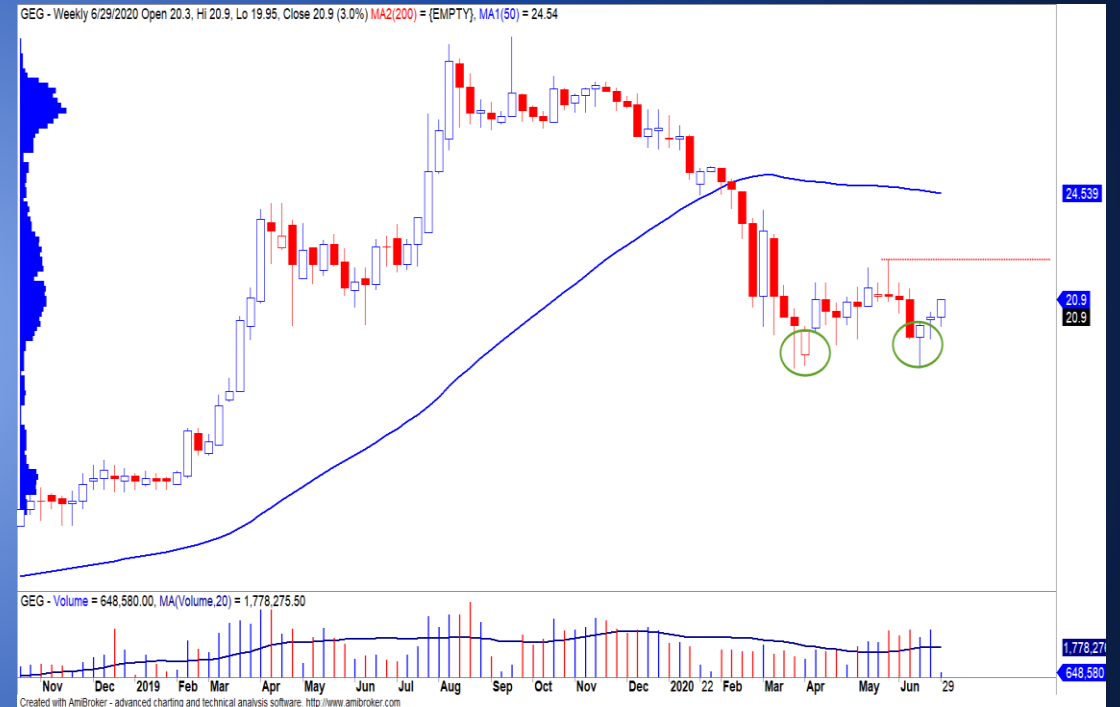


**Yuanta
Securities Vietnam**



GEG – Xác lập mô hình đảo chiều xu hướng trung hạn

- Mức Stock Rating của GEG ở mức 63 điểm cho nên chúng tôi đánh giá mức xếp hạng tăng của cổ phiếu này ở mức TRUNG TÍNH. Điểm tích cực là điểm cơ bản của cổ phiếu này ở mức 99 điểm cho thấy nền tảng cơ bản tích cực.
- Đồ thị giá của GEG vượt đường trung bình 50 ngày với khối lượng giao dịch tăng mạnh trong ba phiên giao dịch gần đây. Đồng thời, xu hướng ngắn hạn cũng được nâng từ mức GIẢM lên TĂNG. Ngoài ra, đồ thị giá có dấu hiệu xác lập mô hình giá đảo chiều trung hạn nếu đồ thị giá vượt được mức 21.95.
- Khuyến nghị: QUAN SÁT hoặc xem xét mua với tỷ trọng thấp dưới 10% danh mục. Gia tăng tỷ trọng khi mức Stock Rating trên 80 điểm.








Yuanta
Securities Vietnam



QUAN ĐIỂM THỊ TRƯỜNG NGẮN HẠN



Quan điểm thị trường ngắn hạn

- 
- 
- 
- Chúng tôi cho rằng lực cầu bắt đáy có thể gia tăng trong phiên tới khi nhiều cổ phiếu đã rơi vào vùng quá bán ngắn hạn và chỉ số VN-Index giao dịch quanh đường trung bình 50 ngày. Đồng thời, chỉ số VNMidcaps và VNSmallcaps cũng giảm về gần các vùng hỗ trợ quan trọng cho nhịp sóng điều chỉnh trung hạn cho nên dòng tiền đầu cơ có thể sẽ gia tăng ở những phiên tới. Ngoài ra, tâm lý nhà đầu tư ngắn hạn tiếp tục tỏ ra bi quan hơn với xu hướng hiện tại và giảm sát về vùng bi quan quá mức.
 - Hệ thống chỉ báo xu hướng của chúng tôi vẫn duy trì mức GIẢM xu hướng ngắn hạn trên hai chỉ số chính với mức kháng cự ở mức 866.62 điểm của chỉ số VN-Index và 116.62 điểm của chỉ số HNX-Index. Do đó, chúng tôi khuyến nghị các nhà đầu tư ngắn hạn có thể tiếp tục đứng ngoài thị trường và nên hạn chế bán tháo ở các nhịp giảm.





*Yuanta
Securities Vietnam*



DANH MỤC KHUYẾN NGHỊ NGẮN HẠN

Danh mục khuyến nghị ngắn hạn

CP	Giá	Xu hướng ngắn hạn	Xu hướng trung hạn	Ngày khuyến nghị	Giao dịch T+	Giá mua ngắn hạn	Stop loss	%Lợi nhuận	Khuyến nghị ngắn hạn	Trạng thái xu hướng
DRH	7.38	GIẢM	TĂNG	7/5/2020	T+38	5.48	7.50	36.83%	BÁN	Bien dong manh
FMC	27.30	GIẢM	TĂNG	18/6/2020	T+8	28.80	28.52	-0.97%	BÁN	Bien dong manh
DGW	35.80	TĂNG	TĂNG	19/6/2020	T+7	32.35	34.26	10.66%	NẮM GIỮ	Bien dong manh
BMP	52.80	TĂNG	TĂNG	22/6/2020	T+6	54.00	51.64	-2.22%	NẮM GIỮ	Bien dong manh
HSG	11.80	TĂNG	TĂNG	22/6/2020	T+6	11.90	11.18	-0.84%	NẮM GIỮ	Bien dong manh
VHC	35.20	GIẢM	TĂNG	22/6/2020	T+6	38.25	35.29	-7.75%	BÁN	Bien dong manh
SCR	5.78	GIẢM	TĂNG	23/6/2020	T+5	6.64	6.14	-7.47%	BÁN	Bien dong manh
SHS	11.80	TĂNG	TĂNG	24/6/2020	T+4	13.80	11.63	-14.49%	NẮM GIỮ	Bien dong manh





Yuanta
Securities Vietnam



Phòng Nghiên cứu và Phân tích khối Khách hàng cá nhân

Liên hệ

Nguyễn Thế Minh

Giám đốc Nghiên cứu Phân tích
+84 28 3622 6868 ext 3826
minh.nguyen@yuanta.com.vn

Quách Đức Khánh

Chuyên viên phân tích cao cấp
+84 28 3622 6868 ext 3833
khanh.quach@yuanta.com.vn

Phạm Tấn Phát

Chuyên viên phân tích cao cấp
+84 28 3622 6868 ext 3880
phat.pham@yuanta.com.vn

Lý Thị Hiền

Trưởng phòng Nghiên cứu Phân tích
+84 28 3622 6868 ext 3908
hien.ly@yuanta.com.vn

Nguyễn Trịnh Ngọc Hồng

Chuyên viên phân tích
+84 28 3622 6868 ext 3832
hong.nguyen@yuanta.com.vn

Global Disclaimer



*Yuanta
Securities Vietnam*



© 2018 Yuanta. All rights reserved. The information in this report has been compiled from sources we believe to be reliable, but we do not hold ourselves responsible for its completeness or accuracy. It is not an offer to sell or solicitation of an offer to buy any securities. All opinions and estimates included in this report constitute our judgment as of this date and are subject to change without notice.

This report provides general information only. Neither the information nor any opinion expressed herein constitutes an offer or invitation to make an offer to buy or sell securities or other investments. This material is prepared for general circulation to clients and is not intended to provide tailored investment advice and does not take into account the individual financial situation and objectives of any specific person who may receive this report. Investors should seek financial advice regarding the appropriateness of investing in any securities, investments or investment strategies discussed or recommended in this report. The information contained in this report has been compiled from sources believed to be reliable but no representation or warranty, express or implied, is made as to its accuracy, completeness or correctness. This report is not (and should not be construed as) a solicitation to act as securities broker or dealer in any jurisdiction by any person or company that is not legally permitted to carry on such business in that jurisdiction.

Yuanta research is distributed in the United States only to Major U.S. Institutional Investors (as defined in Rule 15a-6 under the Securities Exchange Act of 1934, as amended and SEC staff interpretations thereof). All transactions by a US person in the securities mentioned in this report must be effected through a registered broker-dealer under Section 15 of the Securities Exchange Act of 1934, as amended. Yuanta research is distributed in Taiwan by Yuanta Securities Investment Consulting. Yuanta research is distributed in Hong Kong by Yuanta Securities (Hong Kong) Co. Limited, which is licensed in Hong Kong by the Securities and Futures Commission for regulated activities, including Type 4 regulated activity (advising on securities). In Hong Kong, this research report may not be redistributed, retransmitted or disclosed, in whole or in part or and any form or manner, without the express written consent of Yuanta Securities (Hong Kong) Co. Limited.