

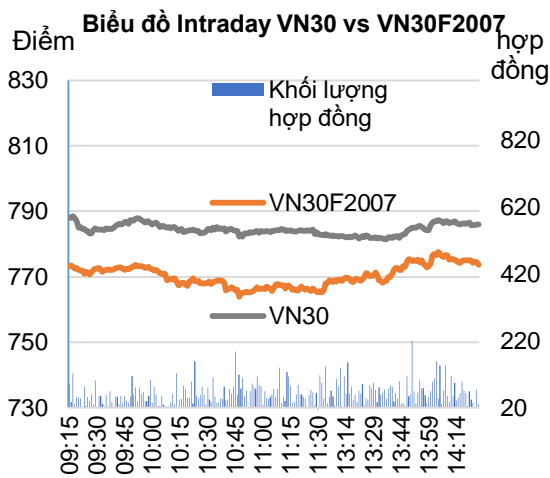
Bản tin phái sinh: Ưu tiên vị thế Long trong nhịp điều chỉnh

02/07/2020

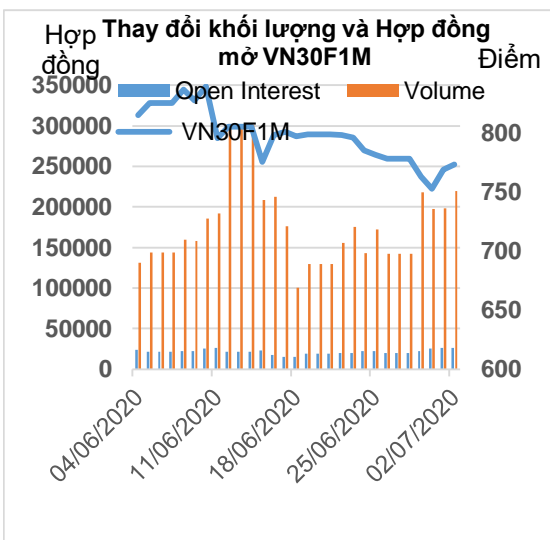
Diễn biến hợp đồng

Đơn vị	Đóng cửa	+/-	KLGD	Ngày đáo hạn
VN30F2007	773.0	4.4	219,722	16/07
VN30F2008	763.5	3.5	790	20/08
VN30F2009	757.6	2.6	117	17/09
VN30F2012	755.9	4.9	207	17/12

Nguồn: Bloomberg – YSVN



Nguồn: Bloomberg – YSVN



Nguồn: Bloomberg – YSVN

Phạm Tấn Phát
Chuyên viên phân tích cao cấp
Email: phat.pham@yuanta.com.vn
Phone: (084) 28 3622 6868 ext 3880

TÍN HIỆU KỸ THUẬT

- VN30F2007 đóng cửa ở trên đường trendline giảm ngắn hạn ghi nhận phiên tăng điểm thứ 2 liên tiếp cho thấy dấu hiệu cân bằng ngắn hạn được thiết lập tại vùng 752 điểm. Hiện tại, vùng 778-780 điểm đang đóng vai trò kháng cự và giá có thể sẽ hình thành nhịp điều chỉnh kỹ thuật trước khi tiếp tục xu hướng hồi phục. Đường RSI có dấu hiệu lưỡng lự với tín hiệu phân kỳ giảm nhẹ cho thấy nhịp điều chỉnh tích lũy trong xu hướng tăng vẫn còn.
- Dự báo VN30F2007 có thể biến động trong vùng 765-778 điểm trước khi tiếp tục nhịp hồi phục.

DỰ BÁO VÀ CHIẾN LƯỢC NGẮN HẠN

- Chiến lược trong phiên (Intraday): Nhà đầu tư xem xét lướt trong vùng 765-778 điểm trong phiên tới. Ưu tiên vị thế Long khi giá điều chỉnh về vùng 765-768 điểm, dừng lỗ 762 và mục tiêu 785-788 điểm.
- Chiến lược xu hướng chủ đạo trong ngắn hạn (Daily): NĐT chờ đợi điểm vào mới trên VN30F2007.

Xu hướng	VN30F2007-Daily	VN30F2007-1H
Ngắn hạn	GIẢM	TĂNG
Hỗ trợ 1	760	761
Hỗ trợ 2	680	752
Kháng cự 1	835	785
Kháng cự 2	850	795



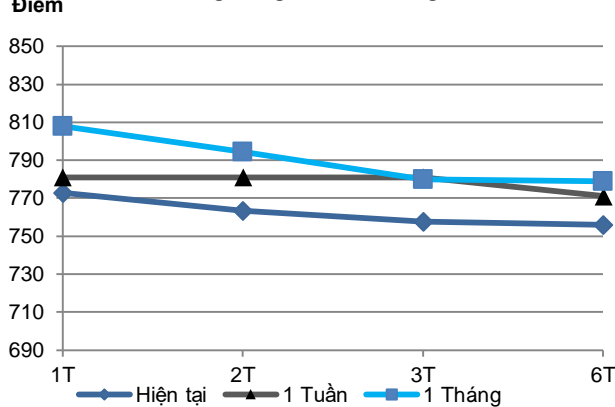


We Create Fortune

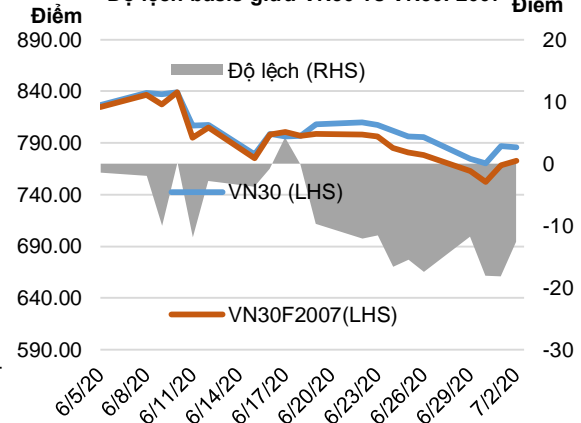
HỢP ĐỒNG TƯƠNG LAI

	Giá đóng cửa	+/-	+/- %	KLGD	+/- %	Fair Value	Ngày thanh toán cuối cùng	Thời gian còn lại
	Đơn vị: Điểm	Điểm	%	hợp đồng		Đơn vị: Điểm		ngày
VN30 Index	785.6	-1.2	-0.2%	0				
VN30F2007	773.0	4.4	0.6%	219,722	10.98%	787	16/07/2020	13
VN30F2008	763.5	3.5	0.5%	790	-2.95%	794	20/08/2020	48
VN30F2009	757.6	2.6	0.3%	117	25.81%	799	17/09/2020	76
VN30F2012	755.9	4.9	0.7%	207	-59.88%	817	17/12/2020	167

Đường Cong Giá HĐ Tương Lai



Độ lệch basis giữa VN30 vs VN30F2007



Top cổ phiếu leader	Điểm tác động	Top cổ phiếu laggard	Điểm tác động
MSN	1.04	VNM	-1.26
HPG	0.43	VIC	-0.69
SAB	0.36	STB	-0.36
CTD	0.23	VPB	-0.34
HDB	0.13	TCB	-0.15

Top cổ phiếu tăng giá	%	Top cổ phiếu giảm giá	%
CTD	6.99	POW	-1.94
MSN	3.06	VNM	-1.48
SAB	2.39	STB	-1.34
BVH	2.07	ROS	-1.32
PLX	0.89	VIC	-1.21



We Create Fortune

DANH SÁCH CP CHỈ SỐ VN30

Mã CP	Tên	Ngành	Tỷ trọng	Giá đóng cửa	Vốn hóa	PER	PBR	KLGD 3 tháng	SH Nước Ngoài	Cao 52 Tuần	Thấp 52 Tuần
		Đơn vị:	%	VND	Tỷ VND	x	x	'000 cp	%	VND	VND
BID	Ngân hàng Thương mại Cổ phần Đầu tư và Phát triển Việt Nam	Tài chính	1.0%	39,000	156,859	18.2	2.1	1,375	18%	55,800	29,500
CTD	Công ty Cổ phần Xây dựng Cotecccons	Công nghiệp	0.5%	79,600	6,073	9.9	0.7	451	46%	115,000	44,000
CTG	Ngân hàng Thương mại Cổ phần Công thương Việt Nam	Tài chính	2.8%	22,300	83,032	8.9	1.1	6,082	30%	28,450	16,600
BVH	Tập đoàn Bảo Việt	Tài chính	0.5%	46,900	34,815	35.9	1.8	856	28%	88,600	32,300
PLX	Tập đoàn Xăng dầu Việt Nam	Năng lượng	0.8%	45,500	54,182	52.3	2.9	1,278	14%	66,500	35,100
EIB	Ngân hàng Thương mại Cổ phần Xuất nhập khẩu Việt Nam	Tài chính	3.1%	17,700	21,761	22.9	1.3	358	30%	18,950	14,000
FPT	Công ty Cổ phần FPT	CNTT	4.8%	46,150	36,177	11.0	2.5	2,053	49%	53,304	34,870
GAS	Tổng Công ty Khí Việt Nam - Công ty Cổ phần	Dịch vụ tiện ích	1.1%	70,500	134,933	12.1	2.7	783	3%	112,500	53,900
POW	Tổng Công ty Điện lực Dầu khí Việt Nam	Dịch vụ tiện ích	0.8%	9,610	22,505	9.3	0.8	5,814	12%	15,000	6,850
HDB	Ngân hàng Thương mại Cổ phần Phát triển Thành phố Hồ Chí Minh	Tài chính	2.8%	24,700	23,858	6.7	1.3	1,281	21%	30,100	16,100
HPG	Công ty Cổ phần Tập đoàn Hòa Phát	Nguyên vật liệu	7.6%	27,600	76,206	10.0	1.5	10,759	36%	28,600	15,250
MBB	Ngân hàng Thương mại Cổ phần Quân đội	Tài chính	4.1%	16,850	40,633	5.0	1.0	6,720	23%	23,900	13,150
MSN	Công ty Cổ phần Tập đoàn Masan	Hàng tiêu dùng thiết yếu	4.5%	57,200	66,864	14.4	1.6	1,544	39%	85,600	46,400
MWG	Công ty Cổ phần Đầu tư Thế Giới Di Động	Hàng tiêu dùng không thiết yếu	4.0%	81,800	37,040	9.3	2.8	1,380	49%	129,500	56,300
NVL	Công ty Cổ phần Tập đoàn Đầu tư Địa ốc No Va	Bất động sản	3.5%	61,200	59,336	17.1	2.6	1,017	6%	65,100	49,100
PNJ	Công ty Cổ phần Vàng bạc Đá quý Phú Nhuận	Hàng tiêu dùng không thiết yếu	1.8%	58,700	13,215	11.2	2.7	870	49%	92,500	45,000
REE	Công ty Cổ phần Cơ điện Lạnh	Công nghiệp	0.8%	30,950	9,596	6.2	0.9	572	49%	40,150	26,100
ROS	Công ty Cổ phần Xây dựng FLC FAROS	Công nghiệp	0.1%	3,000	1,703	11.1	0.3	20,960	2%	29,800	2,870
SAB	Tổng Công ty Cổ phần Bia - Rượu - Nước Giải khát Sài Gòn	Hàng tiêu dùng thiết yếu	2.0%	166,900	107,030	24.8	6.2	87	63%	291,000	111,500
SBT	Công ty Cổ phần Thành Thành Công - Biên Hòa	Hàng tiêu dùng thiết yếu	0.6%	13,950	8,185	81.7	1.1	2,362	6%	22,700	11,600
SSI	Công ty Cổ phần Chứng khoán SSI	Tài chính	0.9%	15,150	9,104	12.4	1.0	4,819	50%	22,328	9,569
STB	Ngân hàng Thương mại Cổ phần Sài Gòn Thương Tín	Tài chính	3.3%	11,050	19,930	8.3	0.7	12,931	9%	12,700	7,120
TCB	Ngân hàng Thương mại Cổ phần Kỹ thương Việt Nam	Tài chính	7.5%	19,750	69,128	6.6	1.1	2,177	22%	25,500	14,000
VCB	Ngân hàng Thương mại Cổ phần Ngoại thương Việt Nam	Tài chính	5.6%	82,600	306,353	17.0	3.6	1,254	24%	95,000	56,600
VHM	Công ty Cổ phần Vinhomes	Bất động sản	5.0%	76,900	252,964	9.8	4.0	2,185	20%	102,300	52,000
VIC	Tập đoàn Vingroup - Công ty Cổ phần	Bất động sản	7.2%	89,900	304,081	42.9	3.8	728	14%	126,500	68,000
VJC	Công ty Cổ phần Hàng không Vietjet	Công nghiệp	4.7%	107,900	56,522	15.2	3.8	411	18%	148,800	93,200
VNM	Công ty Cổ phần Sữa Việt Nam	Hàng tiêu dùng thiết yếu	10.6%	113,000	196,776	20.7	6.6	1,385	59%	135,500	83,700
VPB	Ngân hàng Thương mại Cổ phần Việt Nam Thịnh Vượng	Tài chính	6.1%	21,450	52,290	5.7	1.2	5,011	23%	29,300	16,000
VRE	Công ty Cổ phần Vincom Retail	Bất động sản	1.9%	26,200	59,535	21.4	2.2	3,348	31%	37,950	16,900



We Create **Fortune**

CÔNG TY CHỨNG KHOÁN YUANTA VIỆT NAM

Phòng phân tích khối khách hàng cá nhân

Nguyễn Thế Minh

Giám đốc Nghiên cứu Phân tích

+84 28 3622 6868 ext 3826
minh.nguyen@yuanta.com.vn

Lý Thị Hiền

Trưởng phòng NC-PT

+84 28 3622 6868 ext 3908
hien.ly@yuanta.com.vn

Quách Đức Khánh

Chuyên viên phân tích cao cấp

+84 28 3622 6868 ext 3833
khanh.quach@yuanta.com.vn

Nguyễn Trịnh Ngọc Hồng

Chuyên viên phân tích

+84 28 3622 6868 ext 3832
hong.nguyen@yuanta.com.vn

Phạm Tấn Phát

Chuyên viên phân tích cao cấp

+84 28 3622 6868 ext 3880
phat.pham@yuanta.com.vn

Phòng Môi giới khách hàng cá nhân

Nguyễn Thanh Tùng

Giám đốc Môi giới Hội Sở

+84 28 3622 6868 ext 3609
tung.nguyen@yuanta.com.vn

Nguyễn Việt Quang

Giám đốc chi nhánh Hà Nội

+84 28 3622 6868 ext 3404
quang.nguyen@yuanta.com.vn

Võ Thị Thu Thủy

Giám đốc chi nhánh Bình Dương

+84 28 3622 6868 ext 3505
thuy.vo@yuanta.com.vn

Nguyễn Mạnh Hoạt

Giám đốc chi nhánh Chợ Lớn

+84 28 3622 6868 ext 3847
hoat.nguyen@yuanta.com.vn

Bùi Quốc Phong

Giám đốc chi nhánh Đồng Nai

+84 28 3622 6868 ext 3701
phong.bui@yuanta.com.vn

Chung Kim Hoa

Giám đốc Khối khách hàng người Hoa

+84 28 3622 6868 ext 3828
hoa.chung@yuanta.com.vn

Đinh Thị Thu Cúc

Giám đốc chi nhánh Vũng Tàu

+84 28 3622 6868 ext 3203
cuc.dinh@yuanta.com.vn

Võ Đình Tuấn

Giám đốc chi nhánh Đà Nẵng

+84 28 3622 6868 ext 3301
tuan.vo@yuanta.com.vn

Nguyễn Đức Hoàn

Giám đốc trung tâm kinh doanh Nam Hà Nội

+84 28 3622 6868 ext 3409
hoan.nguyen@yuanta.com.vn



We Create Fortune

Appendix A: Important Disclosures

Analyst Certification

Each research analyst primarily responsible for the content of this research report, in whole or in part, certifies that with respect to each security or issuer that the analyst covered in this report: (1) all of the views expressed accurately reflect his or her personal views about those securities or issuers; and (2) no part of his or her compensation was, is, or will be, directly or indirectly, related to the specific recommendations or views expressed by that research analyst in the research report.

Ratings Definitions

BUY: We have a positive outlook on the stock based on our expected absolute or relative return over the investment period. Our thesis is based on our analysis of the company's outlook, financial performance, catalysts, valuation and risk profile. We recommend investors add to their position.

HOLD-Outperform: In our view, the stock's fundamentals are relatively more attractive than peers at the current price. Our thesis is based on our analysis of the company's outlook, financial performance, catalysts, valuation and risk profile.

HOLD-Underperform: In our view, the stock's fundamentals are relatively less attractive than peers at the current price. Our thesis is based on our analysis of the company's outlook, financial performance, catalysts, valuation and risk profile.

SELL: We have a negative outlook on the stock based on our expected absolute or relative return over the investment period. Our thesis is based on our analysis of the company's outlook, financial performance, catalysts, valuation and risk profile. We recommend investors reduce their position.

Under Review: We actively follow the company, although our estimates, rating and target price are under review.

Restricted: The rating and target price have been suspended temporarily to comply with applicable regulations and/or Yuanta policies.

Note: Yuanta research coverage with a Target Price is based on an investment period of 12 months. Greater China Discovery Series coverage does not have a formal 12 month Target Price and the recommendation is based on an investment period specified by the analyst in the report.

Global Disclaimer

© 2018 Yuanta. All rights reserved. The information in this report has been compiled from sources we believe to be reliable, but we do not hold ourselves responsible for its completeness or accuracy. It is not an offer to sell or solicitation of an offer to buy any securities. All opinions and estimates included in this report constitute our judgment as of this date and are subject to change without notice.

This report provides general information only. Neither the information nor any opinion expressed herein constitutes an offer or invitation to make an offer to buy or sell securities or other investments. This material is prepared for general circulation to clients and is not intended to provide tailored investment advice and does not take into account the individual financial situation and objectives of any specific person who may receive this report. Investors should seek financial advice regarding the appropriateness of investing in any securities, investments or investment strategies discussed or recommended in this report. The information contained in this report has been compiled from sources believed to be reliable but no representation or warranty, express or implied, is made as to its accuracy, completeness or correctness. This report is not (and should not be construed as) a solicitation to act as securities broker or dealer in any jurisdiction by any person or company that is not legally permitted to carry on such business in that jurisdiction.

Yuanta research is distributed in the United States only to Major U.S. Institutional Investors (as defined in Rule 15a-6 under the Securities Exchange Act of 1934, as amended and SEC staff interpretations thereof). All transactions by a US person in the securities mentioned in this report must be effected through a registered broker-dealer under Section 15 of the Securities Exchange Act of 1934, as amended. Yuanta research is distributed in Taiwan by Yuanta Securities Investment Consulting. Yuanta research is distributed in Hong Kong by Yuanta Securities (Hong Kong) Co. Limited, which is licensed in Hong Kong by the Securities and Futures Commission for regulated activities, including Type 4 regulated activity (advising on securities). In Hong Kong, this research report may not be redistributed, retransmitted or disclosed, in whole or in part or any form or manner, without the express written