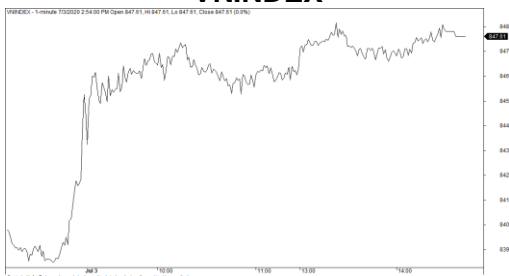


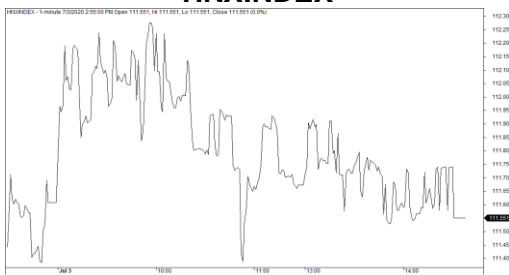
Diễn biến thị trường trong phiên			
Rating	VNI	HNI	UPCOM
Điểm	847.61	111.55	56.26
% ngày	0.62%	-0.05%	0.66%
% tuần	-0.51%	-1.67%	-0.27%
% tháng	-3.81%	-4.24%	-0.12%
% năm	-11.74%	7.60%	1.75%
GTGD (Tỷ VND)			
Trong ngày	3,493	366	333
TB 1 tuần	4,409	420	284
TB 1 tháng	6,379	646	408
Khối ngoại (Tỷ VND)			
Mua	609.37	2.68	2.40
Bán	451.11	4.88	4.31
Giá trị ròng	158.26	-2.21	-1.90
Độ rộng TT			
Mã Tăng	168	82	114
Mã Giảm	137	76	111
Không Đổi	89	207	678
Chỉ số chính			
P/E	13.71	9.16	16.30
Vốn hóa TT (ngàn tỷ)	2,943	208	840
LS Cổ tức	3.04%	2.19%	5.82%

Nguồn: Bloomberg – YSVN

VNINDEX



HNIINDEX



DIỄN BIẾN THỊ TRƯỜNG

Phiên giao dịch cuối tuần ghi nhận sự biến động hẹp của các chỉ số TTCK Việt Nam. Chỉ số VN-Index giao dịch tích cực hơn khi tăng 0.62% đóng cửa tại 847.61 điểm. Chỉ số HNX-Index giảm nhẹ về cuối phiên với mức giảm 0.05% neo tại 111.55 điểm; chỉ số Upcom-Index tăng 0.66% trong phiên hôm nay. Giá trị giao dịch khớp lệnh toàn thị trường sụt giảm 3,300 tỷ đồng cho thấy dòng tiền vẫn đứng ngoài quan sát.

Đóng góp vào đà tăng của chỉ số VN-Index phải kể đến SAB(+4.9%), VHM(+1.2%), VNM(+1%). Đáng chú ý, một số bluechips tăng khá mạnh như HDB(+5.3%), REE(+2.6%), NVL(+2%). Chỉ số VN30-Index chỉ có 7 mã giảm gồm với mức giảm chưa tới 1% ở các mã này cho thấy lực cung giá thấp tiếp tục suy yếu.

Trên sàn HNX, TNG(+4%), DGC(+3.3%), PVB(+3.1%) là các cổ phiếu có mức hồi phục đáng chú ý ở sàn này trong khi số giảm đáng chú ý có SHB(-1.5%), TVC(-3.8%)...

Khối ngoại có phiên mua ròng với giá trị 154 tỷ đồng trong đó họ mua ròng tập trung tại PLX(136.2 tỷ), VHM(35.5 tỷ). Ở chiều ngược lại, E1VFN30(14.5 tỷ), CTD(13.7 tỷ) bị bán ròng nhiều nhất.

QUAN ĐIỂM THỊ TRƯỜNG NGẮN HẠN

Chúng tôi cho rằng thị trường có thể sẽ tiếp tục đi ngang với thanh khoản thấp trong các phiên giao dịch đầu tuần. Đồng thời, trạng thái “sideways” này có thể sẽ tiếp tục kéo dài trong thời gian tới cho nên nhiều khả năng dòng tiền có thể sẽ tiếp tục phân hóa giữa các nhóm cổ phiếu. Ngoài ra, tâm lý nhà đầu tư ngắn hạn đã giảm bi quan hơn so với tuần giao dịch trước.

Hệ thống chỉ báo xu hướng của chúng tôi vẫn duy trì mức GIẢM xu hướng ngắn hạn trên hai chỉ số với mức kháng cự ở mức 862.05 điểm của chỉ số VN-Index và 115.26 điểm của chỉ số HNX-Index. Do đó, chúng tôi khuyến nghị các nhà đầu tư ngắn hạn có thể tiếp tục đứng ngoài thị trường cho đến khi xu hướng ngắn hạn xác nhận xu hướng tăng và hạn chế bán ra ở giai đoạn hiện tại. Đồng thời, các NĐT cũng có thể mua tỷ trọng thấp để thăm dò xu hướng.

Theo đồ thị tuần, xu hướng trung hạn vẫn duy trì ở mức TĂNG ở các chỉ số chính. Đồng thời, các chỉ số vẫn đang trong trạng thái tích lũy cho nên thanh khoản vẫn có thể sẽ duy trì ở mức thấp trong tuần tới và dòng tiền sẽ phân hóa trong giai đoạn này. Do đó, chúng tôi khuyến nghị các nhà đầu tư trung hạn tiếp tục chiến lược mua và nắm giữ.



We Create **Fortune**

BIỂU ĐỒ PHÂN TÍCH KỸ THUẬT



Diễn biến thị trường của chỉ số VN-Index



Diễn biến thị trường của chỉ số HNX-Index

Chỉ số	Xu hướng ngắn hạn	Xu hướng trung hạn	Mức kháng cự 1	Mức kháng cự 2	Mức hỗ trợ 1	Mức hỗ trợ 2
Chỉ số VN-Index	GIẢM	TĂNG	997	1,000	988	953
Chỉ số HNX-Index	GIẢM	TĂNG	106	108	99	90
Chỉ số VN30	GIẢM	TĂNG	895	935	877	863
Chỉ số VNMidcaps	GIẢM	TĂNG	992	1,030	969	963
Chỉ số VNSmallcaps	GIẢM	TĂNG	835	845	822	804

We Create Fortune

Sàn GDCK TPHCM (HSX)

	Điểm	Chg%
VNI	847.61	0.62%
VN30	789.87	0.54%
VN Mid	879.82	0.42%
VN Small	754.42	0.53%

Sàn GDCK Hà Nội (HSX)

	Điểm	Chg%
HNI	111.55	-0.05%
HN30	214.94	0.26%
VNX AllSh	765.52	0.56%

Sàn GDCK UPCoM (UPCoM)

	Điểm	Chg%
UPCoM	56.26	0.66%

GDKN	GTGD (tỷ VND)	
Mua	609.37	
Bán	451.11	
GT ròng	158.26	

GDKN	GTGD (tỷ VND)	
Mua	2.68	
Bán	4.88	
GT ròng	-2.21	

GDKN	GTGD (tỷ VND)	
Mua	2.40	
Bán	4.31	
GT ròng	-1.90	

Mã tăng lớn nhất*	Giá trị thay đổi (VND)	Chg%
PET	600	6.98%
STK	1150	6.89%
HPX	1800	6.68%
DIG	700	5.71%
HDB	1300	5.26%

Mã tăng lớn nhất*	Giá trị thay đổi (VND)	Chg%
THD	4500	9.91%
PLC	1100	7.19%
TAR	900	4.59%
TNG	500	4.00%
DGC	1300	3.29%

Mã tăng lớn nhất*	Giá trị thay đổi (VND)	Chg%
VFS	1800	14.40%
QNS	717	2.44%
VEA	891	2.08%
G36	78	1.28%
SIP	1012	1.21%

Mã giảm lớn nhất*	Giá trị thay đổi (VND)	Chg%
PSH	-1450	-6.30%
DBC	-2100	-4.38%
DGW	-1700	-3.90%
ITA	-180	-3.81%
HQC	-50	-2.99%

Mã giảm lớn nhất*	Giá trị thay đổi (VND)	Chg%
HUT	-100	-3.70%
SHB	-200	-1.54%
TIG	-100	-1.39%
SHS	-100	-0.79%
ACB	-100	-0.43%

Mã giảm lớn nhất*	Giá trị thay đổi (VND)	Chg%
KLB	-400	-4.04%
VLC	-755	-2.69%
CTR	-285	-0.61%
BSR	-20	-0.29%
ADG	-155	-0.14%

*GTVH > 500 tỷ đồng, GTDG > 1.5 tỷ đồng

GTVH cao nhất	Tỷ đồng	
VCB	307,837	
VIC	305,095	
VHM	255,924	
VNM	198,691	
BID	157,261	

GTVH cao nhất	Tỷ đồng	
ACB	38,243	
SHB	22,468	
VCG	12,103	
VCS	9,684	
PVI	6,706	

GTVH cao nhất	Tỷ đồng	
ACV	128,704	
VEA	58,189	
MCH	49,258	
BCM	27,474	
BSR	21,641	

KLGD nhiều nhất	Giá trị	TB 30 ngày
EIB	12,737,387	139,990
HSG	9,690,680	13,274,829
HQC	9,662,510	24,136,146
HPG	8,631,500	12,820,860
TNI	7,034,960	6,831,581

KLGD nhiều nhất	Giá trị	TB 30 ngày
MBG	3,565,093	3,080,666
NVB	2,810,700	2,694,300
HUT	2,482,394	8,153,452
DST	2,012,435	1,301,908
TAR	1,542,519	769,522

KLGD nhiều nhất	Giá trị	TB 30 ngày
QNS	4,990,647	390,663
KSH	4,453,072	906,737
PVX	4,399,583	1,666,164
KLB	3,000,205	5,562
DAS	1,221,630	3,980

Nguồn: Bloomberg & YSVN

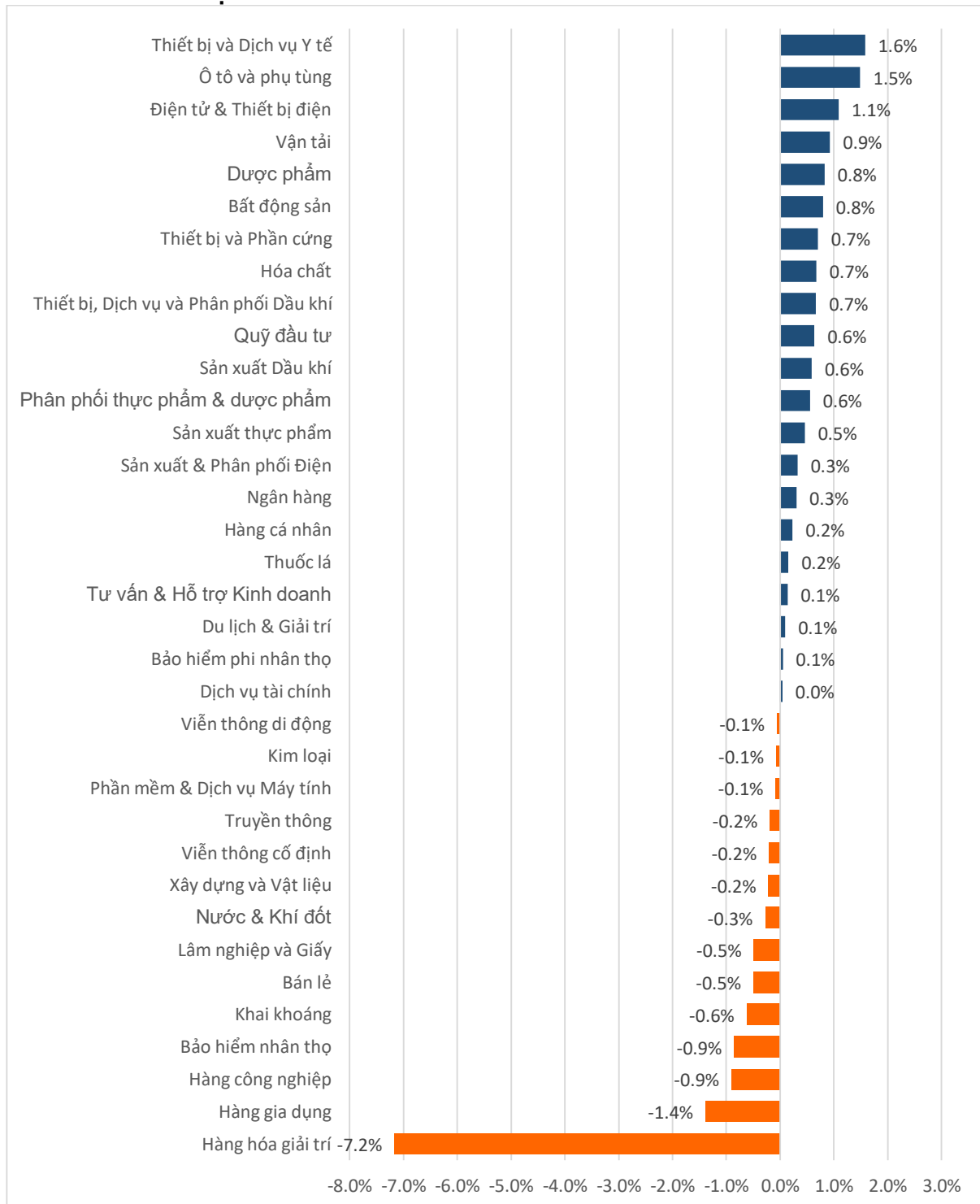
Nguồn: Bloomberg & YSVN

Nguồn: Bloomberg & YSVN



We Create **Fortune**

DIỄN BIẾN GIAO DỊCH CÁC NHÓM NGÀNH



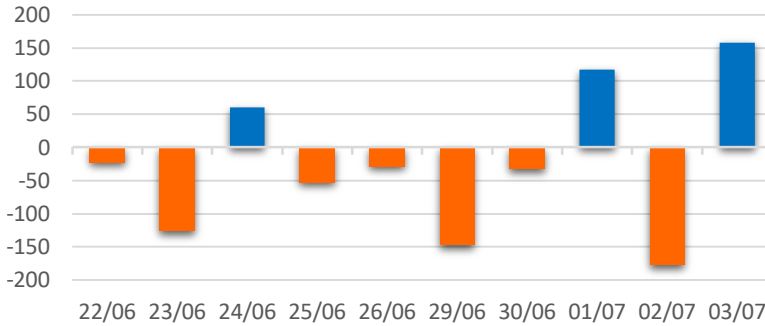
Nguồn: FiinPro – YSVN



We Create **Fortune**

THỐNG KÊ GIAO DỊCH KHỐI NGOẠI

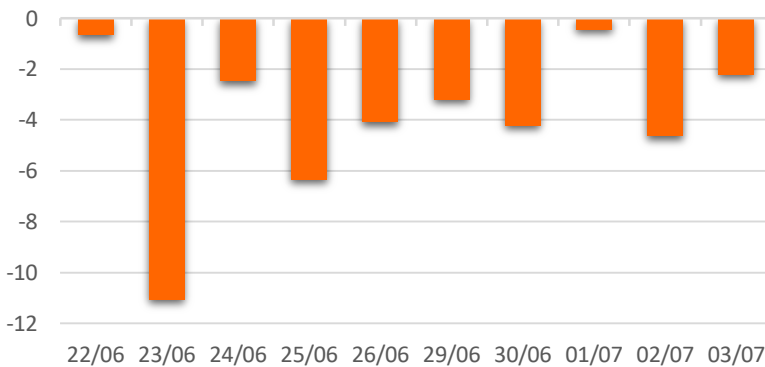
Diễn biến Mua/Bán ròng Khối ngoại HSX



Mã CK	Giá trị mua ròng (tr. VND)	Mã CK	Giá trị Bán ròng (tr. VND)
PLX	136,244	E1VFN30	14,496
VHM	35,562	CTD	13,773
HPG	35,184	PVT	12,954
VRE	23,560	POW	12,263
VNM	11,759	BID	9,580

TOP 5 Cổ phiếu khối ngoại Mua/Bán trên sàn HSX

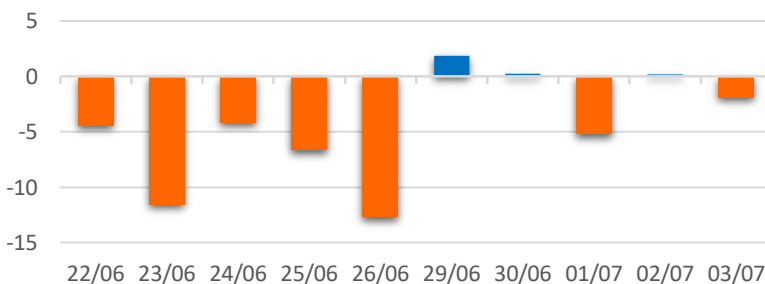
Diễn biến Mua/Bán ròng Khối ngoại HNX



Mã CK	Giá trị mua ròng (tr. VND)	Mã CK	Giá trị Bán ròng (tr. VND)
AMV	459	PVS	1,946
DNC	381	SHS	1,224
SHB	317	LHC	374
PMC	252	ART	271
CDN	139	BCC	179

TOP 5 Cổ phiếu khối ngoại Mua/Bán trên sàn HNX

Diễn biến Mua/Bán ròng Khối ngoại
UPCOM



Mã CK	Giá trị mua ròng (tr. VND)	Mã CK	Giá trị Bán ròng (tr. VND)
VEA	217	ACV	2,261
BCM	188	MCH	271
CTR	51	MFS	194
NUE	28	HNM	110
LPB	16	HLG	69

TOP 5 Cổ phiếu khối ngoại Mua/Bán trên sàn UPCoM

Nguồn: FiinPro – YSVN



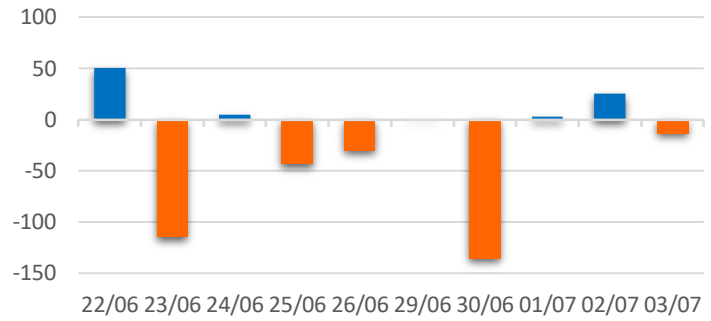
We Create **Fortune**

THỐNG KÊ GIAO DỊCH TỰ DOANH

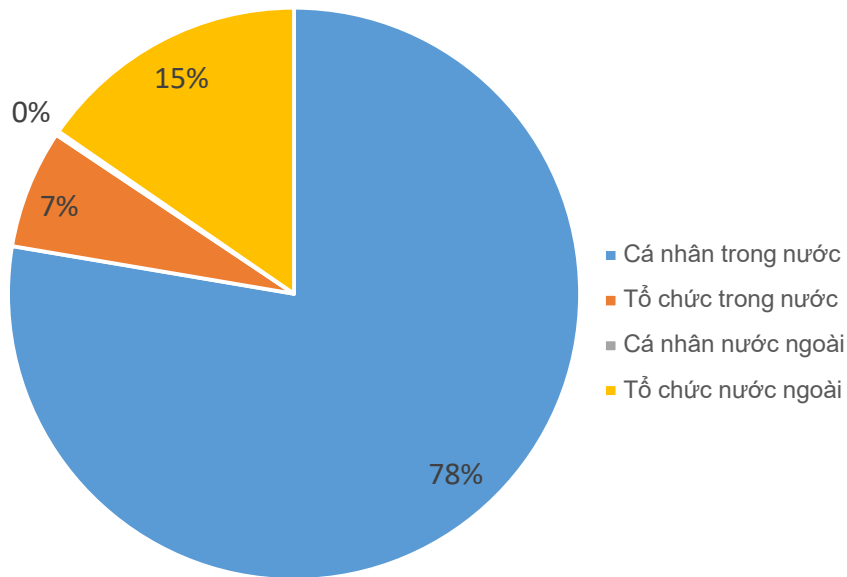
Mã CK	Giá trị mua ròng (tr. VND)	Mã CK	Giá trị Bán ròng (tr. VND)
E1VFN30	14,553	STB	7,989
VHM	3,394	HPG	5,529
STB	3,328	FPT	3,444
TCB	1,349	MBB	3,392
MWG	1,324	VGC	2,563

Top 5 các mã đạt GDTD lớn nhất

Giá trị giao dịch tự doanh mua/bán ròng (tỷ đồng)



CƠ CẤU THỊ TRƯỜNG CHỨNG KHOÁN VIỆT NAM

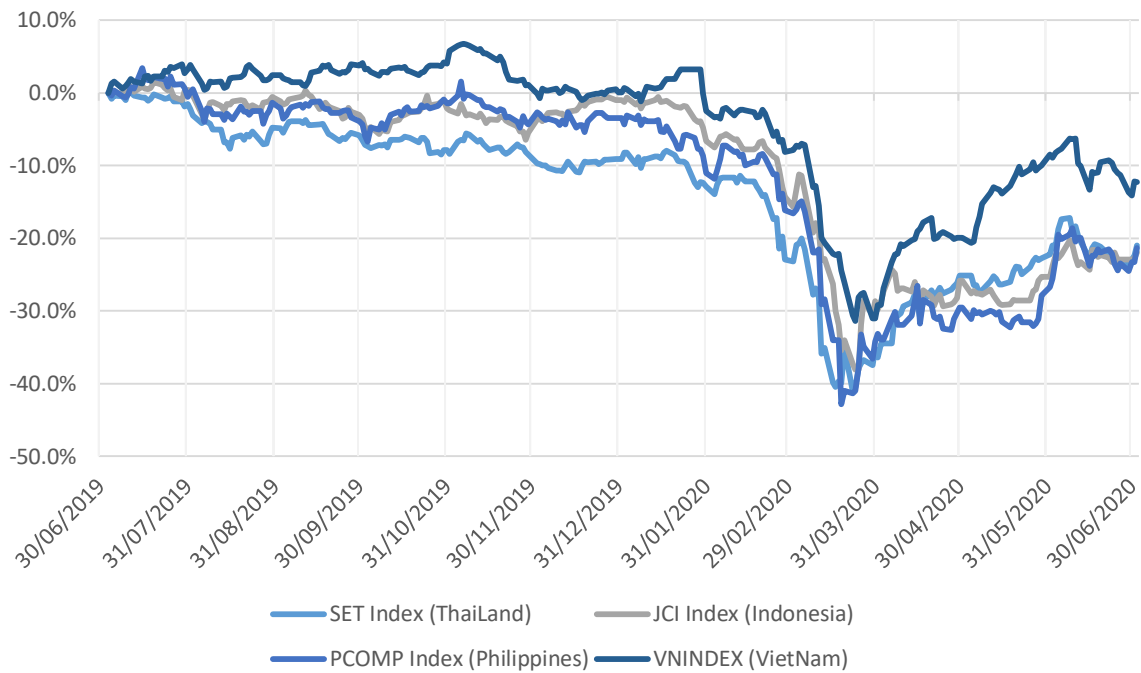


Nguồn: FiinPro – YSVN



We Create Fortune

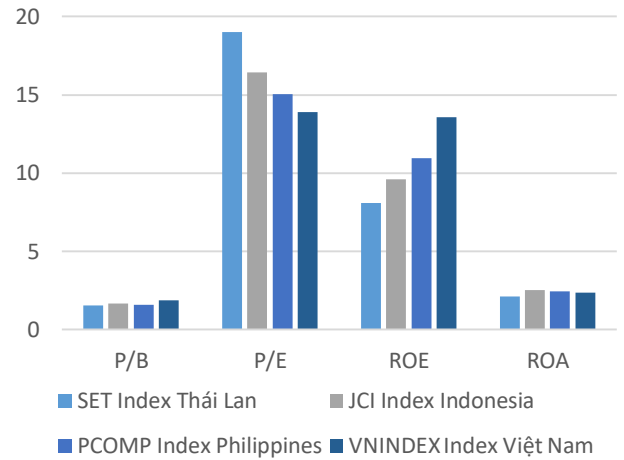
Diễn biến các thị trường trong khu vực



Dữ liệu thị trường các quốc gia trong khu vực

		Thái Lan	Indonesia	Philippines	Việt Nam
P/B		1.5x	1.6x	1.6x	1.9x
P/E		19.1x	16.0x	15.4x	14.3x
ROE	%	8.11	9.88	10.90	13.57
ROA	%	2.12	2.63	2.44	2.36
Vốn hóa	Tỷ USD	483.97	398.14	161.44	130.34
GTGD	Triệu USD	2.38	0.58	0.10	0.38
LS cổ tức	%	3.59	3.19	1.93	2.07

Nguồn: Bloomberg & YSVN





We Create **Fortune**

CÔNG TY CỔ PHẦN CHỨNG KHOÁN YUANTA VIỆT NAM

Phòng phân tích khối khách hàng cá nhân

Nguyễn Thế Minh

Giám đốc Nghiên cứu Phân tích

+84 28 3622 6868 ext 3826

minh.nguyen@yuanta.com.vn

Lý Thị Hiền

Trưởng phòng NC-PT

+84 28 3622 6868 ext 3908

hien.ly@yuanta.com.vn

Quách Đức Khánh

Chuyên viên phân tích cao cấp

+84 28 3622 6868 ext 3833

khanh.quach@yuanta.com.vn

Nguyễn Trịnh Ngọc Hồng

Chuyên viên phân tích

+84 28 3622 6868 ext 3832

hong.nguyen@yuanta.com.vn

Phạm Tấn Phát

Chuyên viên phân tích cao cấp

+84 28 3622 6868 ext 3880

phat.pham@yuanta.com.vn

Phòng Môi giới khách hàng cá nhân

Nguyễn Thanh Tùng

Giám đốc Môi giới Hội Sở

+84 28 3622 6868 ext 3609

tung.nguyen@yuanta.com.vn

Nguyễn Việt Quang

Giám đốc chi nhánh Hà Nội

+84 28 3622 6868 ext 3404

quang.nguyen@yuanta.com.vn

Võ Thị Thu Thủy

Giám đốc chi nhánh Bình Dương

+84 28 3622 6868 ext 3505

thuy.vo@yuanta.com.vn

Nguyễn Mạnh Hoạt

Giám đốc chi nhánh Chợ Lớn

+84 28 3622 6868 ext 3847

hoat.nguyen@yuanta.com.vn

Bùi Quốc Phong

Giám đốc chi nhánh Đồng Nai

+84 28 3622 6868 ext 3701

phong.bui@yuanta.com.vn

Chung Kim Hoa

Giám đốc Khối khách hàng người Hoa

+84 28 3622 6868 ext 3828

hoa.chung@yuanta.com.vn

Đinh Thị Thu Cúc

Giám đốc chi nhánh Vũng Tàu

+84 28 3622 6868 ext 3203

cuc.dinh@yuanta.com.vn

Võ Đình Tuấn

Giám đốc chi nhánh Đà Nẵng

+84 28 3622 6868 ext 3301

tuan.vo@yuanta.com.vn

Nguyễn Đức Hoàn

Giám đốc trung tâm kinh doanh Nam Hà Nội

+84 28 3622 6868 ext 3409

hoan.nguyen@yuanta.com.vn



We Create Fortune

Appendix A: Important Disclosures

Analyst Certification

Each research analyst primarily responsible for the content of this research report, in whole or in part, certifies that with respect to each security or issuer that the analyst covered in this report: (1) all of the views expressed accurately reflect his or her personal views about those securities or issuers; and (2) no part of his or her compensation was, is, or will be, directly or indirectly, related to the specific recommendations or views expressed by that research analyst in the research report.

Ratings Definitions

BUY: We have a positive outlook on the stock based on our expected absolute or relative return over the investment period. Our thesis is based on our analysis of the company's outlook, financial performance, catalysts, valuation and risk profile. We recommend investors add to their position.

HOLD-Outperform: In our view, the stock's fundamentals are relatively more attractive than peers at the current price. Our thesis is based on our analysis of the company's outlook, financial performance, catalysts, valuation and risk profile.

HOLD-Underperform: In our view, the stock's fundamentals are relatively less attractive than peers at the current price. Our thesis is based on our analysis of the company's outlook, financial performance, catalysts, valuation and risk profile.

SELL: We have a negative outlook on the stock based on our expected absolute or relative return over the investment period. Our thesis is based on our analysis of the company's outlook, financial performance, catalysts, valuation and risk profile. We recommend investors reduce their position.

Under Review: We actively follow the company, although our estimates, rating and target price are under review.

Restricted: The rating and target price have been suspended temporarily to comply with applicable regulations and/or Yuanta policies.

Note: Yuanta research coverage with a Target Price is based on an investment period of 12 months. Greater China Discovery Series coverage does not have a formal 12 month Target Price and the recommendation is based on an investment period specified by the analyst in the report.

Global Disclaimer

© 2018 Yuanta. All rights reserved. The information in this report has been compiled from sources we believe to be reliable, but we do not hold ourselves responsible for its completeness or accuracy. It is not an offer to sell or solicitation of an offer to buy any securities. All opinions and estimates included in this report constitute our judgment as of this date and are subject to change without notice.

This report provides general information only. Neither the information nor any opinion expressed herein constitutes an offer or invitation to make an offer to buy or sell securities or other investments. This material is prepared for general circulation to clients and is not intended to provide tailored investment advice and does not take into account the individual financial situation and objectives of any specific person who may receive this report. Investors should seek financial advice regarding the appropriateness of investing in any securities, investments or investment strategies discussed or recommended in this report. The information contained in this report has been compiled from sources believed to be reliable but no representation or warranty, express or implied, is made as to its accuracy, completeness or correctness. This report is not (and should not be construed as) a solicitation to act as securities broker or dealer in any jurisdiction by any person or company that is not legally permitted to carry on such business in that jurisdiction.

Yuanta research is distributed in the United States only to Major U.S. Institutional Investors (as defined in Rule 15a-6 under the Securities Exchange Act of 1934, as amended and SEC staff interpretations thereof). All transactions by a US person in the securities mentioned in this report must be effected through a registered broker-dealer under Section 15 of the Securities Exchange Act of 1934, as amended. Yuanta research is distributed in Taiwan by Yuanta Securities Investment Consulting. Yuanta research is distributed in Hong Kong by Yuanta Securities (Hong Kong) Co. Limited, which is licensed in Hong Kong by the Securities and Futures Commission for regulated activities, including Type 4 regulated activity (advising on securities). In Hong Kong, this research report may not be redistributed, retransmitted or disclosed, in whole or in part or any form or manner, without the express written