

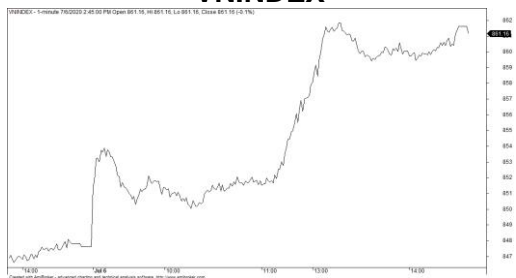
Market Today: Nhóm Ngân hàng thu hút dòng tiền

06/07/2020

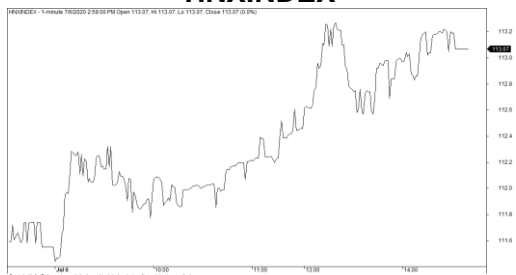
Diễn biến thị trường trong phiên			
Rating	VNI	HNI	UPCOM
Điểm	861.16	113.07	56.48
% ngày	1.60%	1.36%	0.39%
% tuần	3.83%	2.49%	1.75%
% tháng	-2.83%	-4.24%	0.09%
% năm	-11.71%	8.33%	0.18%
GTGD (Tỷ VND)			
Trong ngày	3,811	371	265
TB 1 tuần	4,095	377	280
TB 1 tháng	6,343	611	357
Khối ngoại (Tỷ VND)			
Mua	697.44	1.70	18.73
Bán	673.00	8.77	14.55
Giá trị ròng	24.44	-7.07	4.18
Độ rộng TT			
Mã Tăng	199	91	95
Mã Giảm	102	48	79
Không Đổi	93	226	729
Chỉ số chính			
P/E	13.79	9.16	16.35
Vốn hóa			
TT (ngàn tỷ)	2,961	208	842
LS Cổ tức	2.96%	2.27%	5.92%

Nguồn: Bloomberg – YSVN

VNINDEX



HNXINDEX



DIỄN BIẾN THỊ TRƯỜNG

Các chỉ số TTCK Châu Á có mức tăng khá mạnh trong đó nổi bật 2 chỉ số của TT Trung Quốc gồm Shanghai Composite(+5.71%), Hang Seng(+3.81%). TTCK Việt Nam tương đồng với đà tăng càng được mở rộng về cuối phiên. Chỉ số VN-Index tăng 1.6% đóng cửa tại 861.16 điểm. Chỉ số HNX-Index tăng 1.37% neo tại 113.07 điểm; chỉ số Upcom-Index cộng thêm 0.39%. Giá trị giao dịch khớp lệnh toàn thị trường đạt 3,800 tỷ đồng tăng 15% so với phiên cuối tuần đang là tín hiệu tích cực của dòng tiền.

Đà tăng được dẫn dắt bởi nhóm bluechips trong đó nổi bật là các mã vốn hóa cực lớn như VHM(+3.9%), VHM(+2.1%), CTG(+3.4%), SAB(+3.1%), GAS(+3%), VRE(+2.3%). VHM, CTG tăng mạnh về giá với khối lượng đạt mức cao lần lượt 4.3 triệu và 4.8 triệu cp.

Nhóm Ngân hàng, Bất động sản là các nhóm dẫn dắt khi ghi nhận diễn biến tăng giá khá mạnh tại nhiều mã như STB(+5%), VPB(+3.3%), NVL(+2.9%), BID(+2.6%), TCB(+2.3%)..

Nhóm cổ phiếu Mid-Cap và Small-Cap có mức tăng kém hơn thị trường trong đó BCG(+7%), CCL(+6.5%), PET(+5%) có mức tăng đáng chú ý.

Khối ngoại duy trì động thái mua ròng sang phiên thứ 2 liên tiếp với giá trị 21.5 tỷ đồng. VHM(153.1 tỷ), VNM(33.5 tỷ), SSI(10.1 tỷ) là các mã được mua ròng tích cực nhất. Ở chiều ngược lại, VCB(62.5 tỷ), HPG(33.4 tỷ) bị bán ròng nhiều nhất.

QUAN ĐIỂM THỊ TRƯỜNG NGẮN HẠN

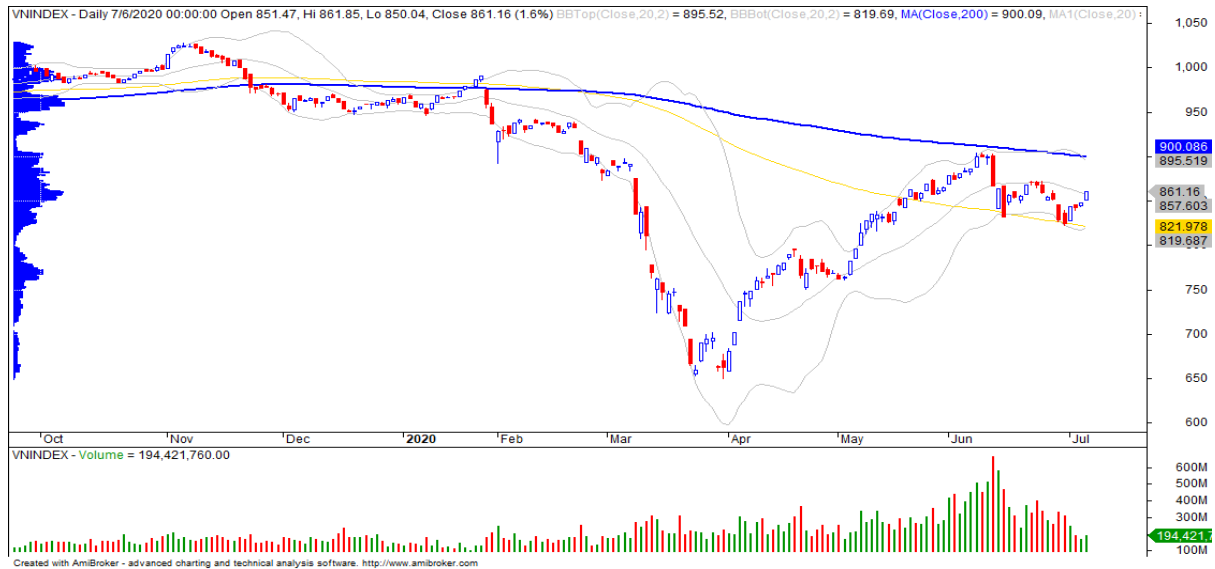
Chúng tôi cho rằng thị trường có thể duy trì đà tăng và thử thách ngưỡng kháng cự ngắn hạn 862.05 điểm của chỉ số VN-Index. Đồng thời, dòng tiền ngắn hạn vẫn duy trì ở mức thấp. nhưng dòng tiền có dấu hiệu tập trung ở nhóm cổ phiếu Largecaps, đặc biệt là nhóm cổ phiếu ngân hàng. Ngoài ra, tâm lý nhà đầu tư ngắn hạn tiếp tục được cải thiện cho thấy rủi ro ngắn hạn có dấu hiệu giảm dần.

Hệ thống chỉ báo xu hướng của chúng tôi vẫn duy trì mức GIẢM xu hướng ngắn hạn trên hai chỉ số chính với mức kháng cự ở mức 862.05 điểm của chỉ số VN-Index và 115.26 điểm của chỉ số HNX-Index. Do đó, chúng tôi khuyến nghị các nhà đầu tư ngắn hạn nên tiếp tục quan sát thị trường và không bán ra ở giai đoạn hiện tại. Đồng thời, các nhà đầu tư cũng có thể xem xét giải ngân với tỷ trọng thấp để thăm dò xu hướng.

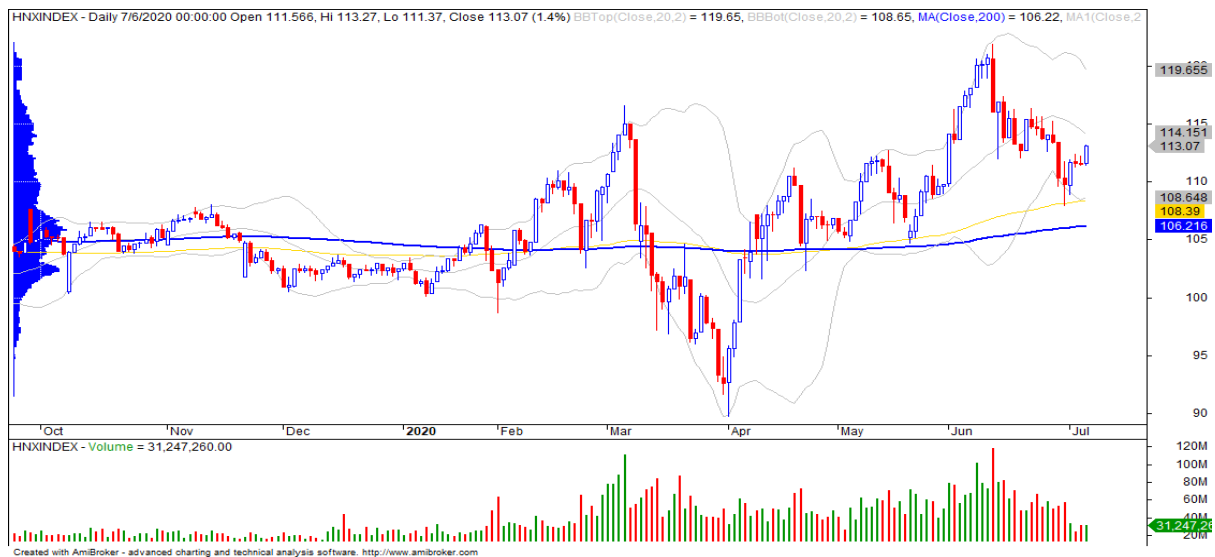


We Create Fortune

BIỂU ĐỒ PHÂN TÍCH KỸ THUẬT



Diễn biến thị trường của chỉ số VN-Index



Diễn biến thị trường của chỉ số HNX-Index

Chỉ số	Xu hướng ngắn hạn	Xu hướng trung hạn	Mức kháng cự 1	Mức kháng cự 2	Mức hỗ trợ 1	Mức hỗ trợ 2
Chỉ số VN-Index	GIẢM	TĂNG	997	1,000	988	953
Chỉ số HNX-Index	GIẢM	TĂNG	106	108	99	90
Chỉ số VN30	GIẢM	TĂNG	895	935	877	863
Chỉ số VNMidcaps	GIẢM	TĂNG	992	1,030	969	963
Chỉ số VNSmallcaps	GIẢM	TĂNG	835	845	822	804



We Create Fortune

Sàn GDCK TPHCM (HSX)			Sàn GDCK Hà Nội (HSX)			Sàn GDCK UPCoM (UPCoM)		
	Điểm	Chg%		Điểm	Chg%		Điểm	Chg%
VNI	861.16	1.60%	HNI	113.07	1.36%	UPCoM	56.48	0.39%
VN30	803.46	1.72%	HN30	216.43	0.69%			
VN Mid	885.65	0.66%	VNX	777.59	1.58%			
VN Small	758.45	0.53%	AllSh					

GDKN	GTGD (tỷ VND)		GDKN	GTGD (tỷ VND)		GDKN	GTGD (tỷ VND)	
Mua	697.44		Mua	1.70		Mua	18.73	
Bán	673		Bán	8.77		Bán	14.55	
GT rỗng	24.44		GT rỗng	-7.07		GT rỗng	4.18	

Mã tăng lớn nhất*	Giá trị thay đổi (VND)	Chg%	Mã tăng lớn nhất*	Giá trị thay đổi (VND)	Chg%	Mã tăng lớn nhất*	Giá trị thay đổi (VND)	Chg%
BCG	460	6.97%	TAR	1000	4.88%	LPB	255	3.11%
HTN	1250	6.89%	DNP	600	3.66%	C4G	183	2.61%
PET	460	5.01%	ACB	600	2.61%	QNS	696	2.31%
STB	550	5.00%	PVS	300	2.48%	HND	266	1.52%
SAM	460	4.82%	NVB	200	2.30%	PXL	126	1.18%

Mã giảm lớn nhất*	Giá trị thay đổi (VND)	Chg%	Mã giảm lớn nhất*	Giá trị thay đổi (VND)	Chg%	Mã giảm lớn nhất*	Giá trị thay đổi (VND)	Chg%
PSH	-1350	-6.26%	VIX	-200	-2.70%	TBD	-13500	-13.71%
BMP	-1800	-3.21%	L14	-1200	-1.81%	VLC	-1559	-5.71%
DHC	-800	-2.16%	VCS	-400	-0.64%	G36	-223	-3.60%
CTD	-1700	-2.13%	BVS	0	0.00%	NTC	-2940	-1.54%
FIT	-200	-2.08%	DGC	0	0.00%	MPC	-142	-0.54%

*GTVH > 500 tỷ đồng, GTDG > 1.5 tỷ đồng

GTVH cao nhất	Tỷ đồng		GTVH cao nhất	Tỷ đồng		GTVH cao nhất	Tỷ đồng	
VCB	307,837		ACB	38,243		ACV	128,704	
VIC	305,095		SHB	22,468		VEA	58,189	
VHM	255,924		VCG	12,103		MCH	49,258	
VNM	198,691		VCS	9,684		BCM	27,474	
BID	157,261		PVI	6,706		BSR	21,641	

KLGD nhiều nhất	Giá trị	TB 30 ngày	KLGD nhiều nhất	Giá trị	TB 30 ngày	KLGD nhiều nhất	Giá trị	TB 30 ngày
STB	16,285,280	16,033,899	NVB	3,580,314	2,794,588	LPB	4,032,779	5,537,153
HQC	11,330,970	23,341,458	ACB	3,204,367	3,565,193	BSR	1,825,917	4,287,688
HPG	9,784,629	12,609,680	SHB	2,669,514	3,777,993	DDV	1,300,000	5,084
ROS	8,657,060	23,076,696	HUT	2,626,711	8,171,053	SJM	1,201,694	3,224
ITA	6,572,270	19,156,698	PVS	2,291,076	4,336,600	VIB	725,536	851,328

Nguồn: Bloomberg & YSVN

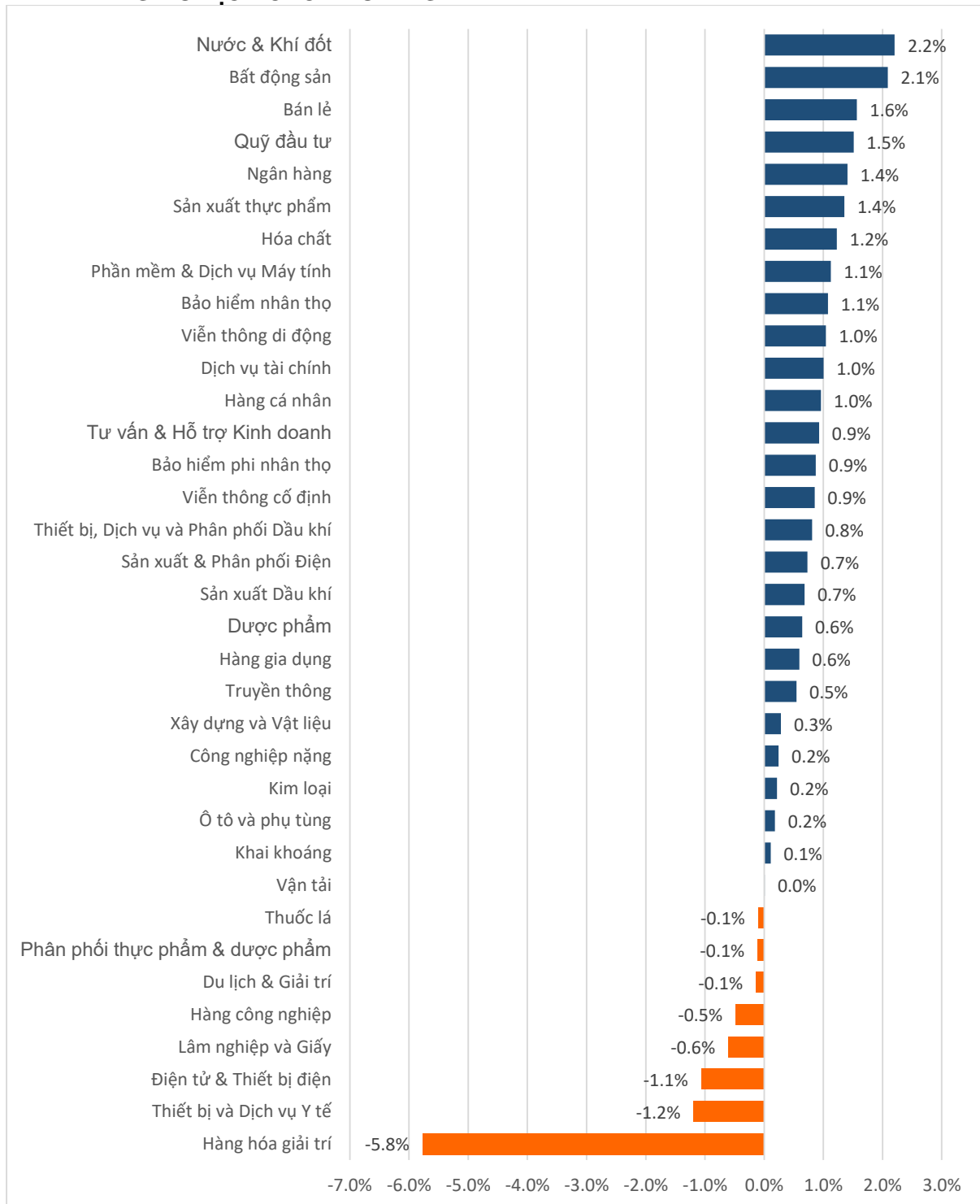
Nguồn: Bloomberg & YSVN

Nguồn: Bloomberg & YSVN



We Create **Fortune**

DIỄN BIẾN GIAO DỊCH CÁC NHÓM NGÀNH



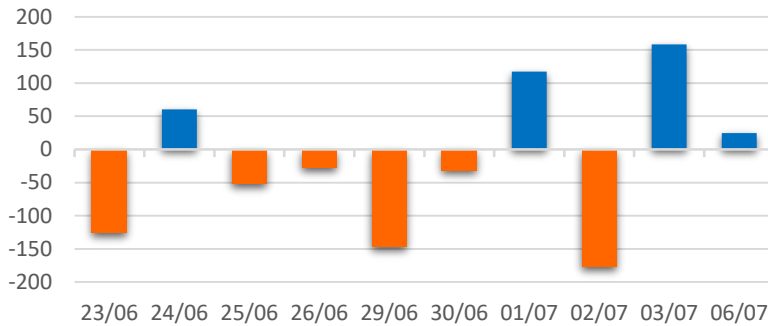
Nguồn: FiinPro – YSVN



We Create **Fortune**

THÔNG KÊ GIAO DỊCH KHỐI NGOẠI

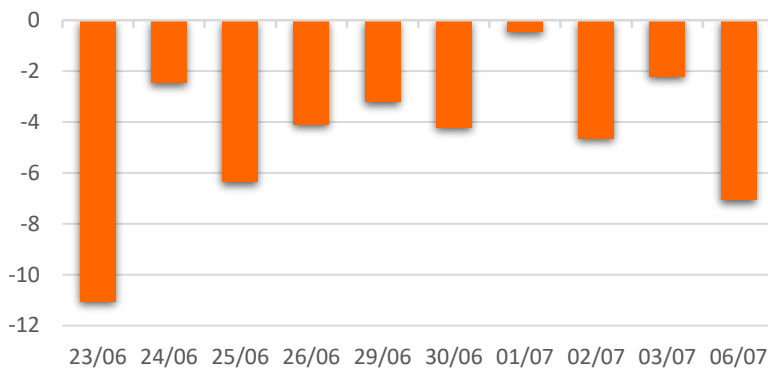
Diễn biến Mua/Bán ròng Khối ngoại HSX



Mã CK	Giá trị mua ròng (tr. VND)	Mã CK	Giá trị Bán ròng (tr. VND)
VHM	153,154	VCB	62,561
VNM	33,591	HPG	33,464
SSI	10,145	CTG	12,122
PLX	5,073	VIC	11,796
NT2	3,522	DHC	9,988

TOP 5 Cổ phiếu khối ngoại Mua/Bán trên sàn HSX

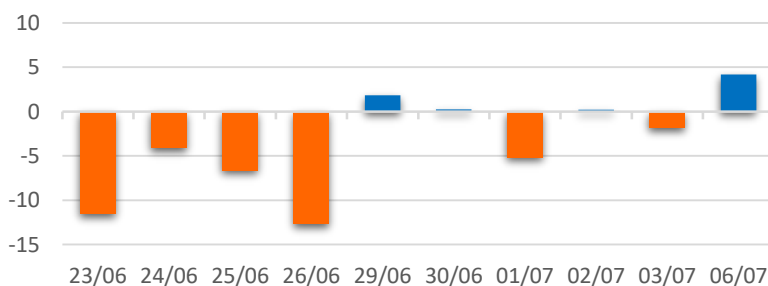
Diễn biến Mua/Bán ròng Khối ngoại HNX



Mã CK	Giá trị mua ròng (tr. VND)	Mã CK	Giá trị Bán ròng (tr. VND)
VNR	205	PVS	2,946
PMC	142	PGS	1,155
WCS	90	BVS	1,040
PLC	86	SHS	604
PHP	80	SHB	567

TOP 5 Cổ phiếu khối ngoại Mua/Bán trên sàn HNX

Diễn biến Mua/Bán ròng Khối ngoại
UPCOM



Mã CK	Giá trị mua ròng (tr. VND)	Mã CK	Giá trị Bán ròng (tr. VND)
LPB	5,550	NTC	2,658
MCH	1,380	ACV	1,732
VEA	908	QNS	473
BDT	641	BDG	336
BCM	509	PPH	134

TOP 5 Cổ phiếu khối ngoại Mua/Bán trên sàn UPCoM

Nguồn: FiinPro – YSVN

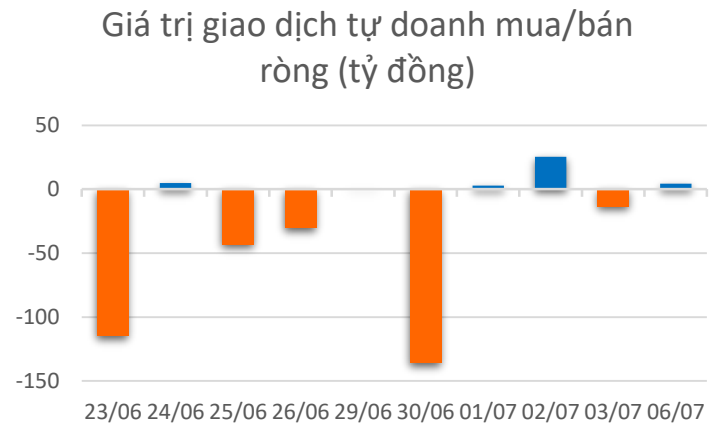


We Create **Fortune**

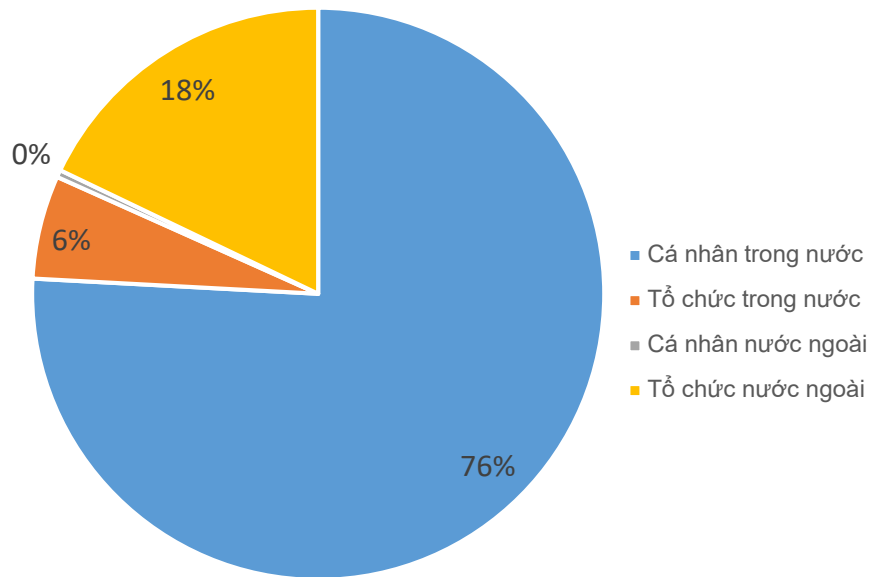
THỐNG KÊ GIAO DỊCH TỰ DOANH

Mã CK	Giá trị mua ròng (tr. VND)	Mã CK	Giá trị Bán ròng (tr. VND)
STB	9,907	STB	19,831
HPG	8,808	FUEVFNVD	8,719
MWG	6,359	MWG	3,323
SSI	4,472	VNM	2,313
FPT	4,292	VHM	2,199

Top 5 các mã đạt GDTD lớn nhất



CƠ CẤU THỊ TRƯỜNG CHỨNG KHOÁN VIỆT NAM

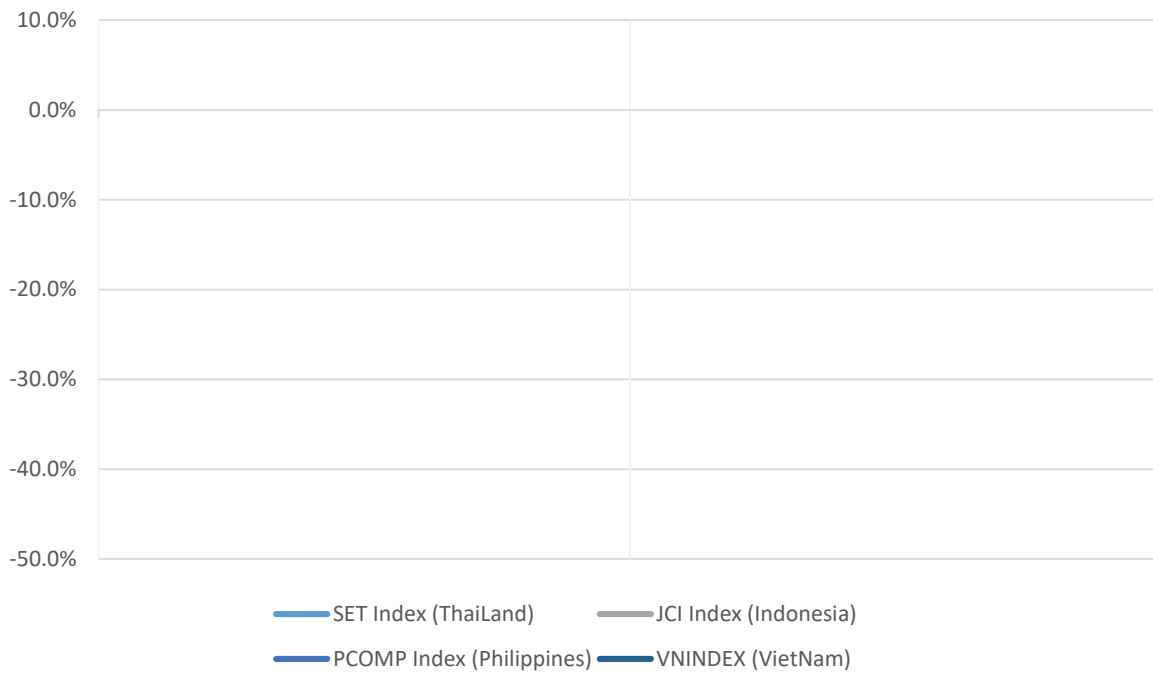


Nguồn: FiinPro – YSVN



We Create **Fortune**

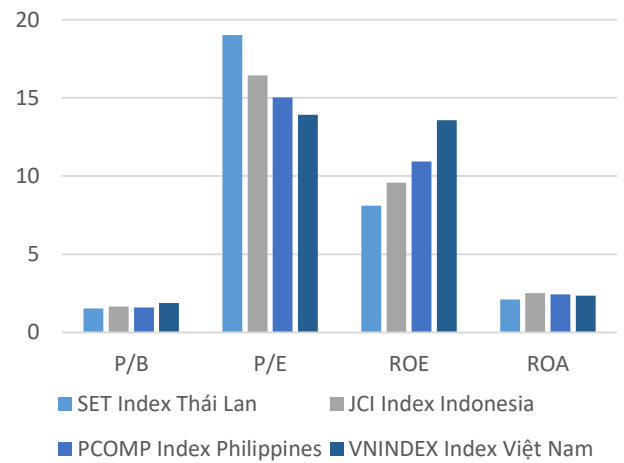
Diễn biến các thị trường trong khu vực



Dữ liệu thị trường các quốc gia trong khu vực

		Thái Lan	Indonesia	Philippines	Việt Nam
P/B		1.5x	1.6x	1.6x	1.9x
P/E		19.1x	16.0x	15.4x	14.3x
ROE	%	8.11	9.88	10.90	13.57
ROA	%	2.12	2.63	2.44	2.36
Vốn hóa	Tỷ USD	483.97	398.14	161.44	130.34
GTGD	Triệu USD	2.38	0.58	0.10	0.38
LS cổ tức	%	3.59	3.19	1.93	2.07

Nguồn: Bloomberg & YSVN





We Create **Fortune**

CÔNG TY CỔ PHẦN CHỨNG KHOÁN YUANTA VIỆT NAM

Phòng phân tích khối khách hàng cá nhân

Nguyễn Thế Minh

Giám đốc Nghiên cứu Phân tích

+84 28 3622 6868 ext 3826

minh.nguyen@yuanta.com.vn

Lý Thị Hiền

Trưởng phòng NC-PT

+84 28 3622 6868 ext 3908

hien.ly@yuanta.com.vn

Quách Đức Khánh

Chuyên viên phân tích cao cấp

+84 28 3622 6868 ext 3833

khankh.quach@yuanta.com.vn

Nguyễn Trịnh Ngọc Hồng

Chuyên viên phân tích

+84 28 3622 6868 ext 3832

hong.nguyen@yuanta.com.vn

Phạm Tấn Phát

Chuyên viên phân tích cao cấp

+84 28 3622 6868 ext 3880

phat.pham@yuanta.com.vn

Phòng Môi giới khách hàng cá nhân

Nguyễn Thanh Tùng

Giám đốc Môi giới Hội Sở

+84 28 3622 6868 ext 3609

tung.nguyen@yuanta.com.vn

Nguyễn Việt Quang

Giám đốc chi nhánh Hà Nội

+84 28 3622 6868 ext 3404

quang.nguyen@yuanta.com.vn

Võ Thị Thu Thủy

Giám đốc chi nhánh Bình Dương

+84 28 3622 6868 ext 3505

thuy.vo@yuanta.com.vn

Nguyễn Mạnh Hoạt

Giám đốc chi nhánh Chợ Lớn

+84 28 3622 6868 ext 3847

hoat.nguyen@yuanta.com.vn

Bùi Quốc Phong

Giám đốc chi nhánh Đồng Nai

+84 28 3622 6868 ext 3701

phong.bui@yuanta.com.vn

Chung Kim Hoa

Giám đốc Khối khách hàng người Hoa

+84 28 3622 6868 ext 3828

hoa.chung@yuanta.com.vn

Đinh Thị Thu Cúc

Giám đốc chi nhánh Vũng Tàu

+84 28 3622 6868 ext 3203

cuc.dinh@yuanta.com.vn

Võ Đình Tuấn

Giám đốc chi nhánh Đà Nẵng

+84 28 3622 6868 ext 3301

tuan.vo@yuanta.com.vn

Nguyễn Đức Hoàn

Giám đốc trung tâm kinh doanh Nam Hà Nội

+84 28 3622 6868 ext 3409

hoan.nguyen@yuanta.com.vn



We Create **Fortune**

Appendix A: Important Disclosures

Analyst Certification

Each research analyst primarily responsible for the content of this research report, in whole or in part, certifies that with respect to each security or issuer that the analyst covered in this report: (1) all of the views expressed accurately reflect his or her personal views about those securities or issuers; and (2) no part of his or her compensation was, is, or will be, directly or indirectly, related to the specific recommendations or views expressed by that research analyst in the research report.

Ratings Definitions

BUY: We have a positive outlook on the stock based on our expected absolute or relative return over the investment period. Our thesis is based on our analysis of the company's outlook, financial performance, catalysts, valuation and risk profile. We recommend investors add to their position.

HOLD-Outperform: In our view, the stock's fundamentals are relatively more attractive than peers at the current price. Our thesis is based on our analysis of the company's outlook, financial performance, catalysts, valuation and risk profile.

HOLD-Underperform: In our view, the stock's fundamentals are relatively less attractive than peers at the current price. Our thesis is based on our analysis of the company's outlook, financial performance, catalysts, valuation and risk profile.

SELL: We have a negative outlook on the stock based on our expected absolute or relative return over the investment period. Our thesis is based on our analysis of the company's outlook, financial performance, catalysts, valuation and risk profile. We recommend investors reduce their position.

Under Review: We actively follow the company, although our estimates, rating and target price are under review.

Restricted: The rating and target price have been suspended temporarily to comply with applicable regulations and/or Yuanta policies.

Note: Yuanta research coverage with a Target Price is based on an investment period of 12 months. Greater China Discovery Series coverage does not have a formal 12 month Target Price and the recommendation is based on an investment period specified by the analyst in the report.

Global Disclaimer

© 2018 Yuanta. All rights reserved. The information in this report has been compiled from sources we believe to be reliable, but we do not hold ourselves responsible for its completeness or accuracy. It is not an offer to sell or solicitation of an offer to buy any securities. All opinions and estimates included in this report constitute our judgment as of this date and are subject to change without notice.

This report provides general information only. Neither the information nor any opinion expressed herein constitutes an offer or invitation to make an offer to buy or sell securities or other investments. This material is prepared for general circulation to clients and is not intended to provide tailored investment advice and does not take into account the individual financial situation and objectives of any specific person who may receive this report. Investors should seek financial advice regarding the appropriateness of investing in any securities, investments or investment strategies discussed or recommended in this report. The information contained in this report has been compiled from sources believed to be reliable but no representation or warranty, express or implied, is made as to its accuracy, completeness or correctness. This report is not (and should not be construed as) a solicitation to act as securities broker or dealer in any jurisdiction by any person or company that is not legally permitted to carry on such business in that jurisdiction.

Yuanta research is distributed in the United States only to Major U.S. Institutional Investors (as defined in Rule 15a-6 under the Securities Exchange Act of 1934, as amended and SEC staff interpretations thereof). All transactions by a US person in the securities mentioned in this report must be effected through a registered broker-dealer under Section 15 of the Securities Exchange Act of 1934, as amended. Yuanta research is distributed in Taiwan by Yuanta Securities Investment Consulting. Yuanta research is distributed in Hong Kong by Yuanta Securities (Hong Kong) Co. Limited, which is licensed in Hong Kong by the Securities and Futures Commission for regulated activities, including Type 4 regulated activity (advising on securities). In Hong Kong, this research report may not be redistributed, retransmitted or disclosed, in whole or in part or in any form or manner, without the express written