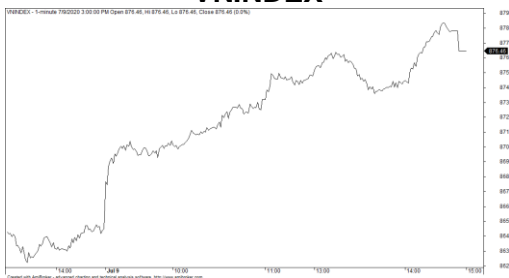


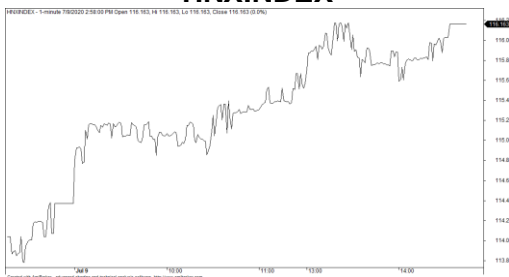
Diễn biến thị trường trong phiên			
Rating	VNI	HNI	UPCOM
Điểm	876.46	116.16	57.16
% ngày	1.38%	1.57%	0.67%
% tuần	4.05%	4.08%	2.27%
% tháng	-2.55%	-3.30%	-0.23%
% năm	-9.55%	10.52%	2.29%
GTGD (Tỷ VND)			
Trong ngày	5,161	481	320
TB 1 tuần	4,471	386	277
TB 1 tháng	6,085	563	333
Khối ngoại (Tỷ VND)			
Mua	736.50	2.27	18.61
Bán	898.70	4.30	17.23
Giá trị ròng	-162.19	-2.03	1.38
Độ rộng TT			
Mã Tăng	243	98	111
Mã Giảm	76	57	65
Không Đổi	75	210	727
Chỉ số chính			
P/E	14.07	9.31	16.47
Vốn hóa TT (ngàn tỷ)	3,021	211	851
LS Cổ tức	3.08%	2.25%	6.09%

Nguồn: Bloomberg – YSVN

VNINDEX



HNIINDEX



DIỄN BIẾN THỊ TRƯỜNG

TTCK thế giới duy trì diễn biến tăng giá ở nhiều chỉ số chính như Shanghai(+1.39%), DJIA(+0.68%), Koshi(+0.42%).

TTCK Việt Nam giao dịch thăng hoa với mức tăng mạnh ở tất cả chỉ số. Cụ thể, chỉ số VN-Index đóng cửa tăng 1.38% dừng tại 876.46 điểm. Chỉ số HNX-Index cộng thêm 1.57% đóng cửa tại 116.16 điểm; chỉ số Upcom-Index cùng chiều tăng 0.67%. Giá trị giao dịch khớp lệnh toàn thị trường tăng lên hơn 4,800 tỷ đồng toàn thị trường.

Nhóm Ngân hàng, Thực phẩm-Đồ uống đóng vai trò kích hoạt và dẫn dắt đà tăng. Cụ thể, SAB(+6.2%) đóng cửa tại 205,000 đồng/cp mức cao nhất từ đầu 2020. HDB(+4.4%), VPB(+4.3%), TCB(+4.2%), BID(+2.6%), STB(+2.6%), ACB(+1.7%)... đại diện các mã Ngân hàng có mức tăng tốt nhất. GAS(+3.2%) đóng cửa tại 75,200 đồng/cp gây chú ý khi với mức tăng mạnh.

Không những các bluechips tăng khá mạnh, nhóm Mid-Cap và Small-Cap cũng nổi sóng với các cái tên tiêu biểu DHC(+7%), GEX(+7%), FLC(+6.9%), ITA(+6.9%), VHC(+6.2%), DGW(+6.9%), HAI(+6.9%), HQC(+6.9%).

Khối ngoại bán ròng phiên thứ 2 liên tiếp với giá trị 162 tỷ đồng. HDG(42.9 tỷ), HPG(28.5 tỷ) là các mã bị bán ròng nhiều nhất trong phiên. Ở chiều mua ròng, khối ngoại rót ròng nhiều mã Ngân hàng như CTG(33.8 tỷ), BID(16.6 tỷ), MBB(8.1 tỷ).

QUAN ĐIỂM THỊ TRƯỜNG NGẮN HẠN

Chúng tôi cho rằng thị trường có thể sẽ duy trì đà tăng và chỉ số VN-Index có thể tiến về sát mức đỉnh cũ 905 điểm. Đồng thời, thị trường có dấu hiệu bước vào giai đoạn biến động mạnh theo chiều hướng tích cực cho thấy dòng tiền có thể sẽ tiếp tục gia tăng trong vài phiên tới. Điểm tích cực là dòng tiền hướng vào nhóm cổ phiếu Largecaps cho nên xu hướng tăng ngắn hạn sẽ bền vững hơn, nhưng dòng tiền có thể sẽ còn phân hóa và chủ yếu tập trung ở nhóm Largecaps.

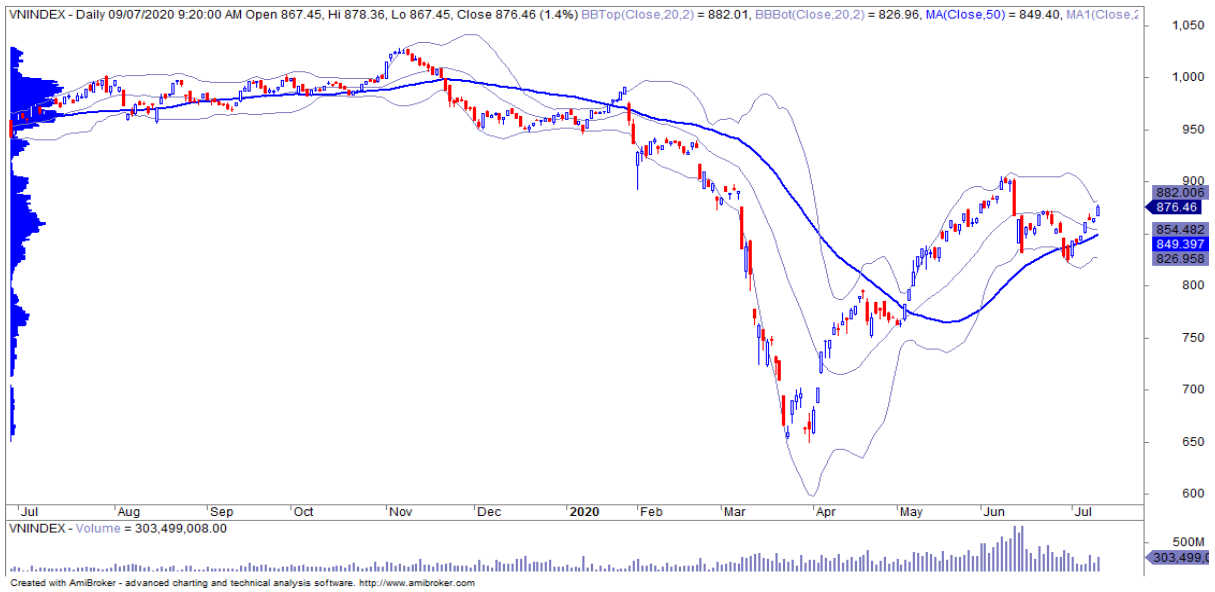
Hệ thống chỉ báo xu hướng của chúng tôi vẫn duy trì mức TĂNG xu hướng ngắn hạn của chỉ số VN-Index với mức hỗ trợ ở mức 846.72 điểm và năng mức xu hướng ngắn hạn của chỉ số HNX-Index lên mức TĂNG với mức hỗ trợ ở mức 110.66 điểm. Do đó, chúng tôi khuyến nghị các nhà đầu tư có thể xem xét mua mới và vẫn nên chú ý vào xu hướng ở từng cổ phiếu, đặc biệt là nhóm cổ phiếu Largecaps.

Tham khảo tín hiệu mua/bán cổ phiếu tại: <https://ysradar.yuanta.com.vn/>

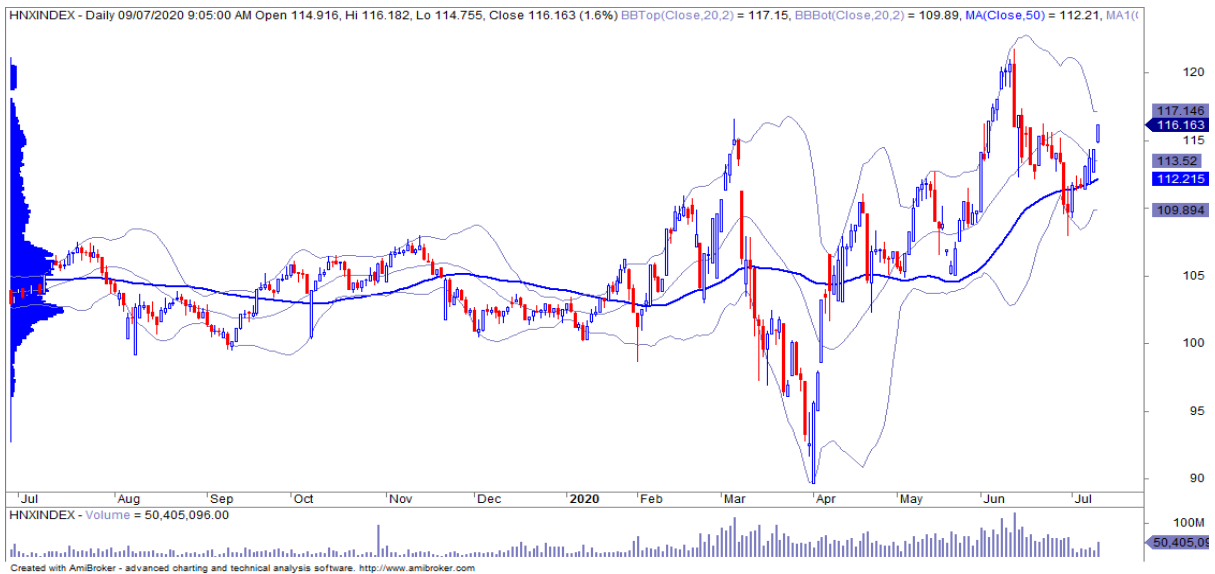


We Create **Fortune**

BIỂU ĐỒ PHÂN TÍCH KỸ THUẬT



Diễn biến thị trường của chỉ số VN-Index



Diễn biến thị trường của chỉ số HNX-Index

Chỉ số	Xu hướng ngắn hạn	Xu hướng trung hạn	Mức kháng cự 1	Mức kháng cự 2	Mức hỗ trợ 1	Mức hỗ trợ 2
Chỉ số VN-Index	TĂNG	TĂNG	997	1,000	988	953
Chỉ số HNX-Index	TĂNG	TĂNG	106	108	99	90
Chỉ số VN30	TĂNG	TĂNG	895	935	877	863
Chỉ số VNMidcaps	TĂNG	TĂNG	992	1,030	969	963
Chỉ số VNSmallcaps	TĂNG	TĂNG	835	845	822	804

We Create Fortune

Sàn GDCK TPHCM (HSX)			Sàn GDCK Hà Nội (HSX)			Sàn GDCK UPCoM (UPCoM)		
	Điểm	Chg%		Điểm	Chg%		Điểm	Chg%
VNI	876.46	1.38%	HNI	116.16	1.57%	UPCoM	57.16	0.67%
VN30	817.08	1.49%	HN30	220.7	1.78%			
VN Mid	900.9	1.60%	VNX	788.95	1.36%			
VN Small	771.05	1.49%	AllSh					

GDKN	GTGD (tỷ VND)		GDKN	GTGD (tỷ VND)		GDKN	GTGD (tỷ VND)	
Mua	736.5		Mua	2.27		Mua	18.61	
Bán	898.7		Bán	4.30		Bán	17.23	
GT ròng	-162.19		GT ròng	-2.03		GT ròng	1.38	

Mã tăng lớn nhất*	Giá trị thay đổi (VND)	Chg%	Mã tăng lớn nhất*	Giá trị thay đổi (VND)	Chg%	Mã tăng lớn nhất*	Giá trị thay đổi (VND)	Chg%
GEX	1250	6.98%	CEO	700	8.97%	SKH	815	3.76%
DHC	2650	6.98%	VIX	600	8.96%	BSR	251	3.59%
ITA	310	6.94%	HUT	200	8.00%	G36	201	3.41%
HQC	110	6.92%	TIG	300	4.17%	VIB	590	3.24%
HAI	210	6.89%	VCS	2300	3.69%	NTC	5428	2.84%

Mã giảm lớn nhất*	Giá trị thay đổi (VND)	Chg%	Mã giảm lớn nhất*	Giá trị thay đổi (VND)	Chg%	Mã giảm lớn nhất*	Giá trị thay đổi (VND)	Chg%
HPX	-1650	-5.76%	NVB	-100	-1.09%	VLC	-667	-2.44%
BCG	-230	-3.01%	AMV	-100	-0.58%	BAB	0	0.00%
SCS	-1100	-0.88%	DGC	-200	-0.50%	QTP	6	0.05%
CTD	-700	-0.87%	TAR	-100	-0.48%	ACV	131	0.22%
NAF	-200	-0.85%	HHC	0	0.00%	MCH	349	0.49%

*GTVH > 500 tỷ đồng, GTDG >1.5 tỷ đồng

GTVH cao nhất	Tỷ đồng		GTVH cao nhất	Tỷ đồng		GTVH cao nhất	Tỷ đồng	
VCB	307,837		ACB	39,739		ACV	128,160	
VIC	307,125		SHB	22,995		VEA	58,421	
VHM	264,477		VCG	11,705		MCH	50,452	
VNM	201,129		VCS	9,669		BCM	27,298	
BID	163,093		PVI	6,683		BSR	21,849	

KLGD nhiều nhất	Giá trị	TB 30 ngày	KLGD nhiều nhất	Giá trị	TB 30 ngày	KLGD nhiều nhất	Giá trị	TB 30 ngày
EIB	29,496,529	96,830	NVB	3,977,850	2,796,700	LPB	5,805,693	5,001,702
STB	14,045,940	15,345,511	HUT	3,963,992	7,110,291	BSR	5,091,477	3,552,347
HQC	11,867,650	22,303,233	SHB	3,707,207	3,350,708	VIB	1,552,175	857,967
ROS	11,581,740	18,405,090	KLF	3,586,250	3,785,258	BAB	1,060,300	2,541
ITA	10,995,780	18,190,591	PVS	3,455,019	3,646,055	OIL	554,856	936,311

Nguồn: Bloomberg & YSVN

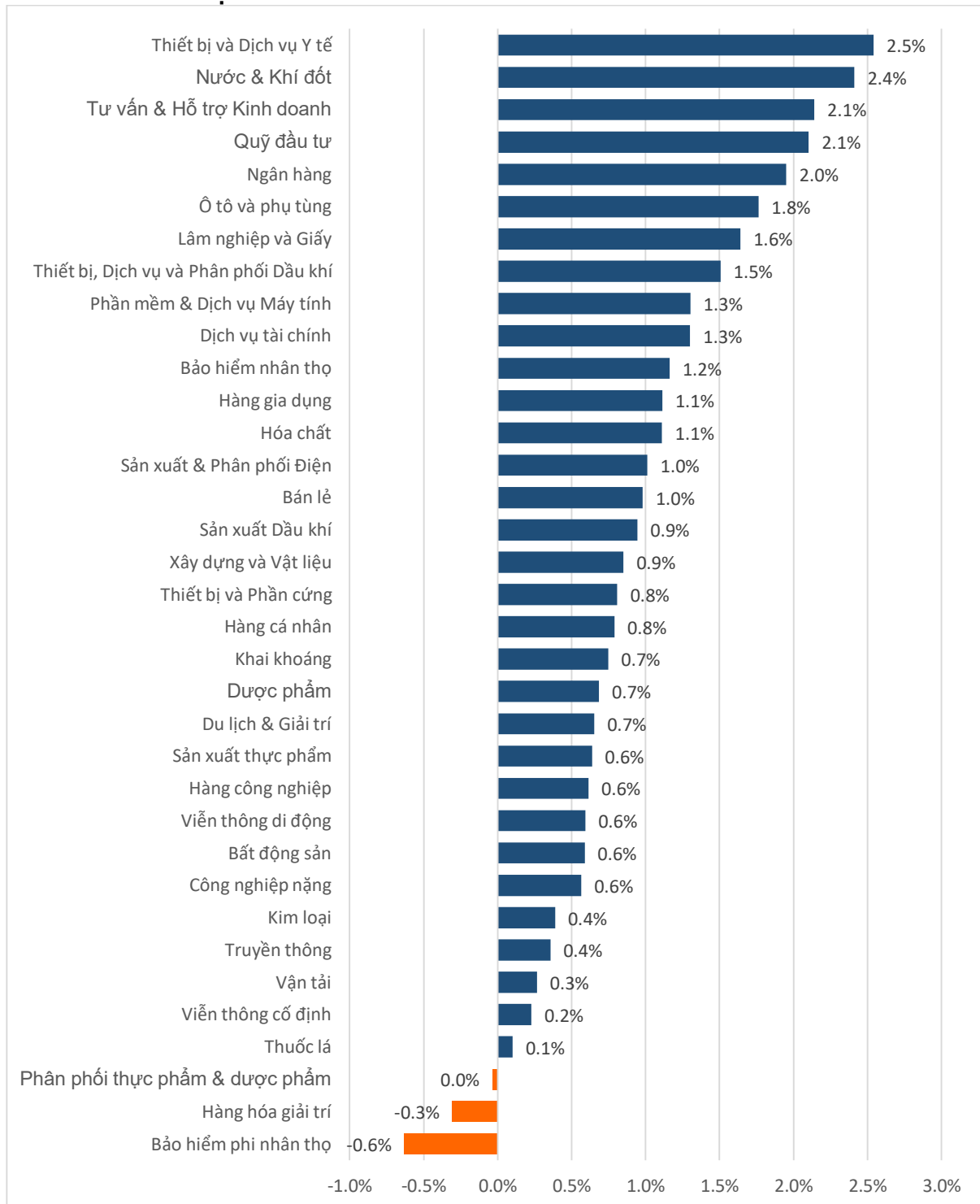
Nguồn: Bloomberg & YSVN

Nguồn: Bloomberg & YSVN



We Create **Fortune**

DIỄN BIẾN GIAO DỊCH CÁC NHÓM NGÀNH



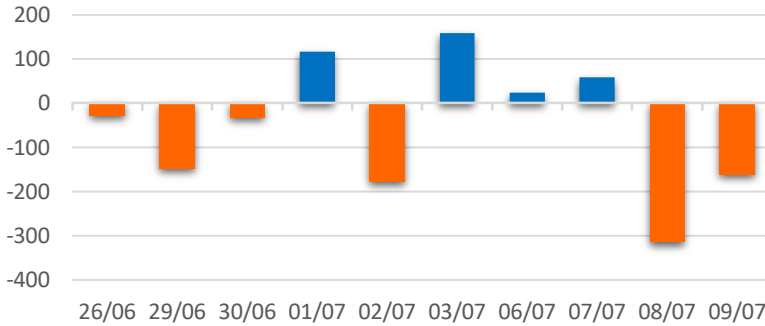
Nguồn: FiinPro – YSVN



We Create **Fortune**

THỐNG KÊ GIAO DỊCH KHỐI NGOẠI

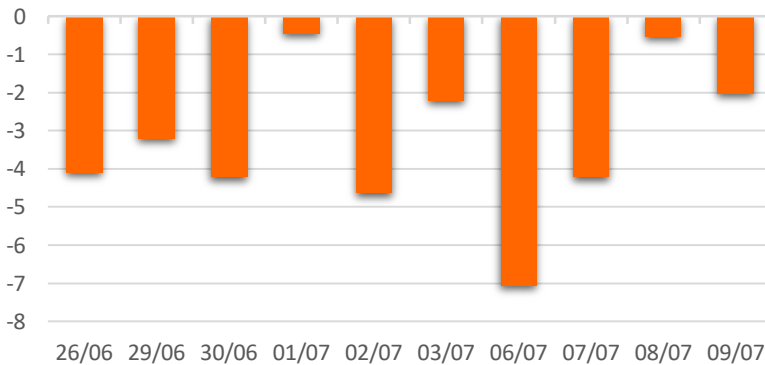
Diễn biến Mua/Bán ròng Khối ngoại HSX



Mã CK	Giá trị mua ròng (tr. VND)	Mã CK	Giá trị Bán ròng (tr. VND)
CTG	33,834	HDG	42,931
BID	16,650	HPG	28,560
MSN	9,975	VCB	25,234
MBB	8,113	TRC	22,196
VRE	7,830	SAB	21,867

TOP 5 Cổ phiếu khối ngoại Mua/Bán trên sàn HSX

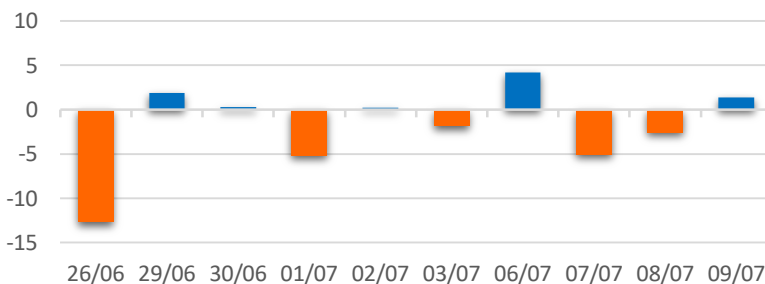
Diễn biến Mua/Bán ròng Khối ngoại HNX



Mã CK	Giá trị mua ròng (tr. VND)	Mã CK	Giá trị Bán ròng (tr. VND)
MBG	286	SHS	1,391
BVS	197	ACM	1,120
PLC	173	TIG	317
PMC	158	NBC	253
IDV	152	INN	148

TOP 5 Cổ phiếu khối ngoại Mua/Bán trên sàn HNX

Diễn biến Mua/Bán ròng Khối ngoại
UPCOM



Mã CK	Giá trị mua ròng (tr. VND)	Mã CK	Giá trị Bán ròng (tr. VND)
LPB	12,056	ACV	9,368
VEA	795	VLC	2,227
MCH	509	KDF	1,577
VAV	445	ADG	251
BSR	376	SNZ	143

TOP 5 Cổ phiếu khối ngoại Mua/Bán trên sàn UPCoM

Nguồn: FiinPro – YSVN



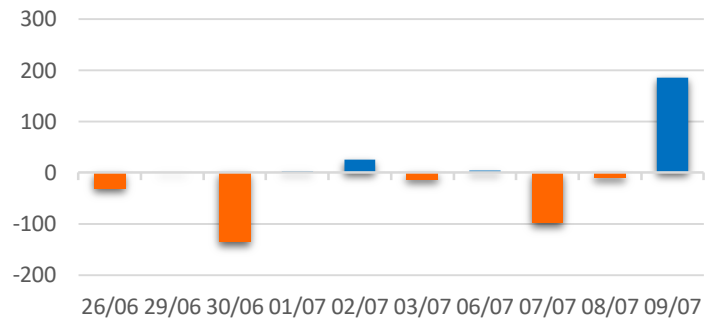
We Create **Fortune**

THỐNG KÊ GIAO DỊCH TỰ DOANH

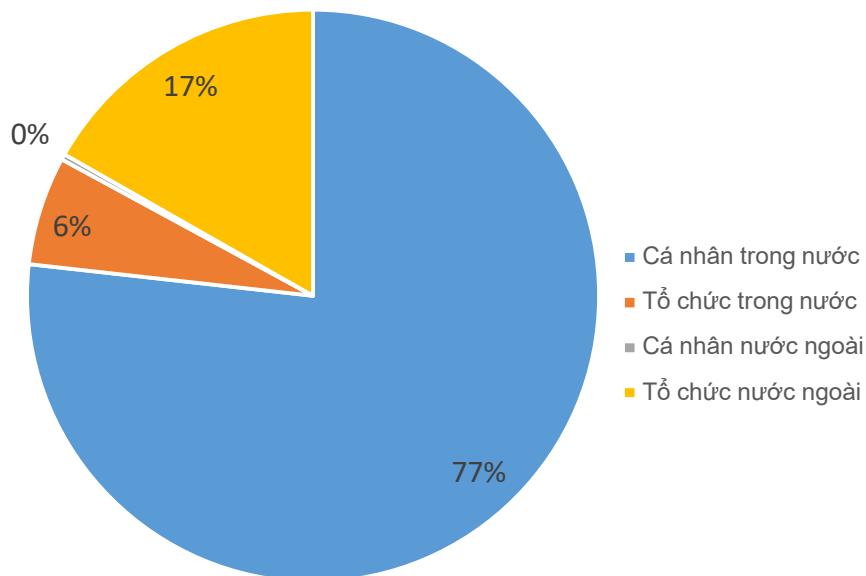
Mã CK	Giá trị mua ròng (tr. VND)	Mã CK	Giá trị Bán ròng (tr. VND)
HDG	42,900	FPT	12,281
HPG	18,513	HPG	8,642
VNM	17,680	E1VFN30	8,318
TCB	13,064	MWG	6,291
VPB	12,677	HDG	4,219

Top 5 các mã đạt GDTD lớn nhất

Giá trị giao dịch tự doanh mua/bán ròng (tỷ đồng)



CƠ CẤU THỊ TRƯỜNG CHỨNG KHOÁN VIỆT NAM

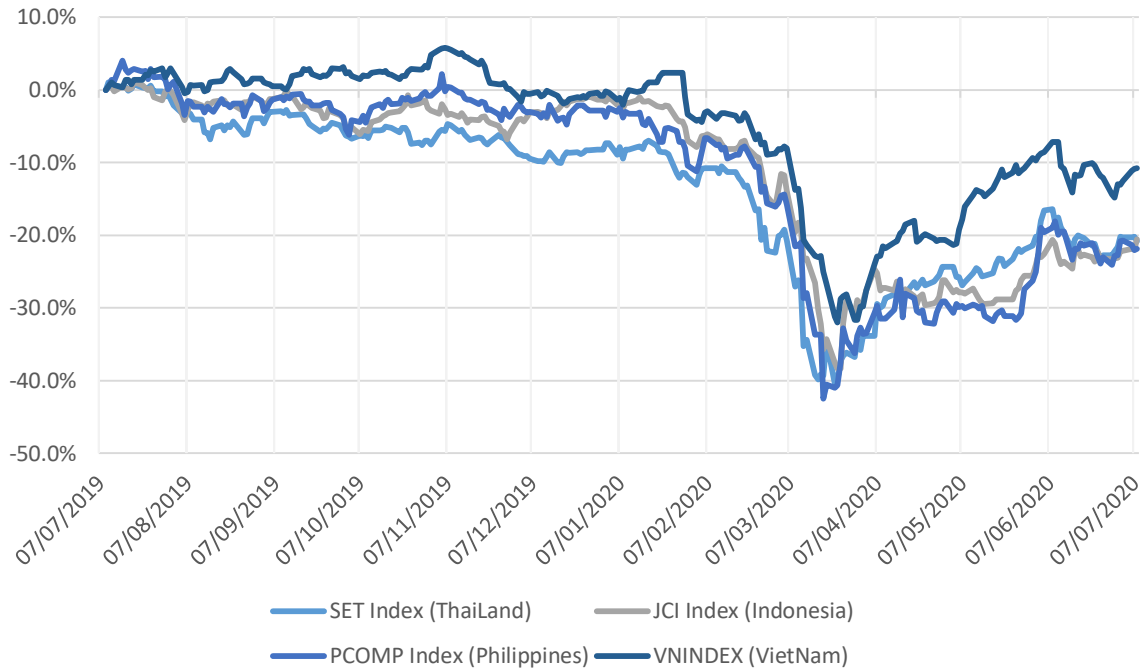


Nguồn: FiinPro – YSVN



We Create Fortune

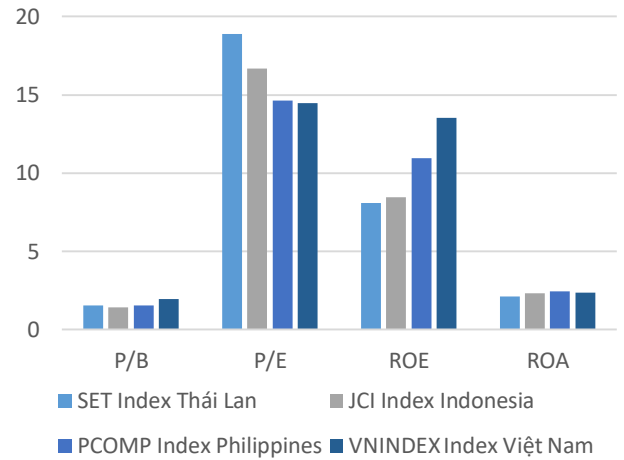
Diễn biến các thị trường trong khu vực



Dữ liệu thị trường các quốc gia trong khu vực

		Thái Lan	Indonesia	Philippines	Việt Nam
P/B		1.5x	1.7x	1.6x	1.9x
P/E		19.2x	16.5x	14.8x	14.3x
ROE	%	8.10	9.59	10.93	13.53
ROA	%	2.12	2.51	2.44	2.35
Vốn hóa	Tỷ USD	475.05	401.01	159.91	129.67
GTGD	Triệu USD	2.03	0.40	0.08	0.14
LS cổ tức	%	3.55	2.87	1.83	1.83

Nguồn: Bloomberg & YSVN





We Create **Fortune**

CÔNG TY CỔ PHẦN CHỨNG KHOÁN YUANTA VIỆT NAM

Phòng phân tích khối khách hàng cá nhân

Nguyễn Thế Minh

Giám đốc Nghiên cứu Phân tích

+84 28 3622 6868 ext 3826

minh.nguyen@yuanta.com.vn

Lý Thị Hiền

Trưởng phòng NC-PT

+84 28 3622 6868 ext 3908

hien.ly@yuanta.com.vn

Quách Đức Khánh

Chuyên viên phân tích cao cấp

+84 28 3622 6868 ext 3833

khankh.quach@yuanta.com.vn

Nguyễn Trịnh Ngọc Hồng

Chuyên viên phân tích

+84 28 3622 6868 ext 3832

hong.nguyen@yuanta.com.vn

Phạm Tấn Phát

Chuyên viên phân tích cao cấp

+84 28 3622 6868 ext 3880

phat.pham@yuanta.com.vn

Phòng Môi giới khách hàng cá nhân

Nguyễn Thanh Tùng

Giám đốc Môi giới Hội Sở

+84 28 3622 6868 ext 3609

tung.nguyen@yuanta.com.vn

Nguyễn Việt Quang

Giám đốc chi nhánh Hà Nội

+84 28 3622 6868 ext 3404

quang.nguyen@yuanta.com.vn

Võ Thị Thu Thủy

Giám đốc chi nhánh Bình Dương

+84 28 3622 6868 ext 3505

thuy.vo@yuanta.com.vn

Nguyễn Mạnh Hoạt

Giám đốc chi nhánh Chợ Lớn

+84 28 3622 6868 ext 3847

hoat.nguyen@yuanta.com.vn

Bùi Quốc Phong

Giám đốc chi nhánh Đồng Nai

+84 28 3622 6868 ext 3701

phong.bui@yuanta.com.vn

Chung Kim Hoa

Giám đốc Khối khách hàng người Hoa

+84 28 3622 6868 ext 3828

hoa.chung@yuanta.com.vn

Đinh Thị Thu Cúc

Giám đốc chi nhánh Vũng Tàu

+84 28 3622 6868 ext 3203

cuc.dinh@yuanta.com.vn

Võ Đình Tuấn

Giám đốc chi nhánh Đà Nẵng

+84 28 3622 6868 ext 3301

tuan.vo@yuanta.com.vn

Nguyễn Đức Hoàn

Giám đốc trung tâm kinh doanh Nam Hà Nội

+84 28 3622 6868 ext 3409

hoan.nguyen@yuanta.com.vn



We Create Fortune

Appendix A: Important Disclosures

Analyst Certification

Each research analyst primarily responsible for the content of this research report, in whole or in part, certifies that with respect to each security or issuer that the analyst covered in this report: (1) all of the views expressed accurately reflect his or her personal views about those securities or issuers; and (2) no part of his or her compensation was, is, or will be, directly or indirectly, related to the specific recommendations or views expressed by that research analyst in the research report.

Ratings Definitions

BUY: We have a positive outlook on the stock based on our expected absolute or relative return over the investment period. Our thesis is based on our analysis of the company's outlook, financial performance, catalysts, valuation and risk profile. We recommend investors add to their position.

HOLD-Outperform: In our view, the stock's fundamentals are relatively more attractive than peers at the current price. Our thesis is based on our analysis of the company's outlook, financial performance, catalysts, valuation and risk profile.

HOLD-Underperform: In our view, the stock's fundamentals are relatively less attractive than peers at the current price. Our thesis is based on our analysis of the company's outlook, financial performance, catalysts, valuation and risk profile.

SELL: We have a negative outlook on the stock based on our expected absolute or relative return over the investment period. Our thesis is based on our analysis of the company's outlook, financial performance, catalysts, valuation and risk profile. We recommend investors reduce their position.

Under Review: We actively follow the company, although our estimates, rating and target price are under review.

Restricted: The rating and target price have been suspended temporarily to comply with applicable regulations and/or Yuanta policies.

Note: Yuanta research coverage with a Target Price is based on an investment period of 12 months. Greater China Discovery Series coverage does not have a formal 12 month Target Price and the recommendation is based on an investment period specified by the analyst in the report.

Global Disclaimer

© 2018 Yuanta. All rights reserved. The information in this report has been compiled from sources we believe to be reliable, but we do not hold ourselves responsible for its completeness or accuracy. It is not an offer to sell or solicitation of an offer to buy any securities. All opinions and estimates included in this report constitute our judgment as of this date and are subject to change without notice.

This report provides general information only. Neither the information nor any opinion expressed herein constitutes an offer or invitation to make an offer to buy or sell securities or other investments. This material is prepared for general circulation to clients and is not intended to provide tailored investment advice and does not take into account the individual financial situation and objectives of any specific person who may receive this report. Investors should seek financial advice regarding the appropriateness of investing in any securities, investments or investment strategies discussed or recommended in this report. The information contained in this report has been compiled from sources believed to be reliable but no representation or warranty, express or implied, is made as to its accuracy, completeness or correctness. This report is not (and should not be construed as) a solicitation to act as securities broker or dealer in any jurisdiction by any person or company that is not legally permitted to carry on such business in that jurisdiction.

Yuanta research is distributed in the United States only to Major U.S. Institutional Investors (as defined in Rule 15a-6 under the Securities Exchange Act of 1934, as amended and SEC staff interpretations thereof). All transactions by a US person in the securities mentioned in this report must be effected through a registered broker-dealer under Section 15 of the Securities Exchange Act of 1934, as amended. Yuanta research is distributed in Taiwan by Yuanta Securities Investment Consulting. Yuanta research is distributed in Hong Kong by Yuanta Securities (Hong Kong) Co. Limited, which is licensed in Hong Kong by the Securities and Futures Commission for regulated activities, including Type 4 regulated activity (advising on securities). In Hong Kong, this research report may not be redistributed, retransmitted or disclosed, in whole or in part or any form or manner, without the express written