



*Yuanta
Securities Vietnam*



07/07/2020

MORNING NOTE

Tiếp tục đi ngang



*Yuanta
Securities Vietnam*



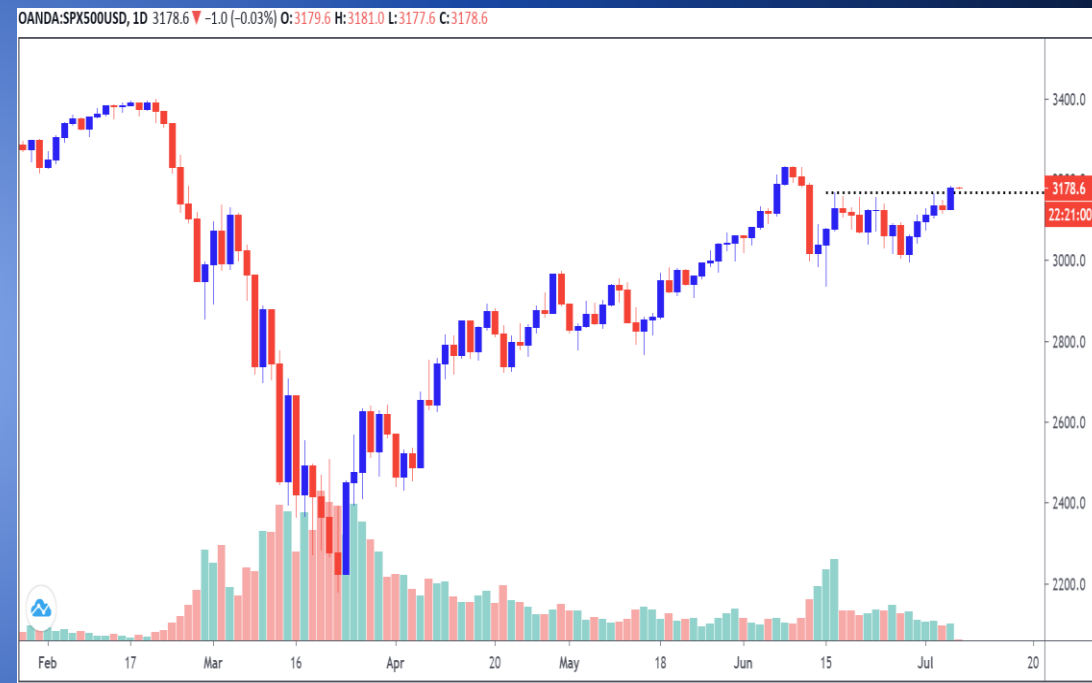
DIỄN BIẾN THỊ TRƯỜNG THẾ GIỚI

Nhận định diễn biến
thị trường hàng hóa
và TTCK thế giới



TTCK Mỹ tăng mạnh sau kỳ nghỉ lễ

- Cùng diễn biến tích cực theo TTCK châu Á, TTCK Mỹ đã có phiên rất khởi sắc với sự dẫn dắt của nhóm cổ phiếu ngành công nghệ. Tâm lý NĐT lạc quan hơn khi chỉ số PMI của Mỹ đã tăng vọt lên 57.1, cao hơn mức kỳ vọng của thị trường là 50.1.
- Chỉ số Nasdaq tiếp tục xác lập mức đỉnh kỷ lục. Đồng thời, chỉ số S&P500 cũng đã xác nhận xu hướng TĂNG ngắn hạn.





Quỹ Van Eck có thể sớm huy động thêm chứng chỉ quỹ mới

- Giá Van Eck tăng mạnh gần 2.4% và đồ thị giá có dấu hiệu thoát khỏi giai đoạn tích lũy.
- Xu hướng ngắn hạn cũng được nâng từ mức GIẢM lên TĂNG cho nên chúng tôi kỳ vọng tỷ lệ Premium sẽ tiếp tục tăng và nhiều khả năng quỹ Van Eck có thể sẽ sớm huy động thêm chứng chỉ quỹ mới. Do đó, quỹ này có thể sẽ mua ròng TTCK VN trong thời gian tới.



Yuanta
Securities Vietnam





Diễn biến các quỹ ETF



Mã	Ngày	Thay đổi (.000)	M/B ước tính (tỷ)	Tỷ lệ Premium
VanEck	06/07	-	-	1.83%
DB FTSE	03/07	-	-	0.19%
Ishares MSCI Frontier 100 ETF	06/07	-	-	0.29%
Kim Kindex VN30	03/07	-	-	-0.47%
Premia MSCI	03/07	-	-	0.28%
E1VFN30	01/07	-1,000	-13	1.37%
FUEVFN30	01/07	+2,900	+34	2.29%
FUESSVFL	02/07	-	-	-0.07%



Yuanta
Securities Vietnam





*Yuanta
Securities Vietnam*



DIỄN BIẾN THỊ TRƯỜNG VIỆT NAM





Khối ngoại tiếp tục mua ròng hơn 21 tỷ



- VHM tiếp tục là cổ phiếu được khối ngoại mua ròng mạnh và giá cổ phiếu VHM cũng tăng mạnh 4% với khối lượng giao dịch tăng đột biến so với mức khối lượng trung bình 20 phiên.



Yuanta Securities Vietnam



Nhóm Ngân hàng thu hút dòng tiền

- Mức Sector Rating của nhóm Ngân hàng ở mức 78 điểm cho nên chúng tôi đánh giá TRUNG TÍNH mức xếp hạng tăng trưởng của nhóm cổ phiếu này. Nhìn chung, đây vẫn là mức xếp hạng tăng trưởng cao cho nên chúng tôi vẫn đánh giá đây là nhóm cổ phiếu dẫn dắt xu hướng chính của thị trường.
- Đồ thị giá của nhóm Ngân hàng tăng hơn 1% với khối lượng giao dịch tăng hơn 140% so với phiên trước đó, nhưng vẫn thấp hơn mức khối lượng trung bình 20 phiên. Đồng thời, đồ thị giá vẫn đang trong giai đoạn tích lũy và xu hướng ngắn hạn vẫn duy trì ở mức GIẢM.
- Khuyến nghị: QUAN SÁT



Yuanta
Securities Vietnam









Yuanta
Securities Vietnam



QUAN ĐIỂM THỊ TRƯỜNG NGẮN HẠN



Quan điểm thị trường ngắn hạn

- 
- 
- 
- Chúng tôi cho rằng thị trường có thể duy trì đà tăng và thử thách ngưỡng kháng cự ngắn hạn 862.05 điểm của chỉ số VN-Index. Đồng thời, dòng tiền ngắn hạn vẫn duy trì ở mức thấp, nhưng dòng tiền có dấu hiệu tập trung ở nhóm cổ phiếu Largecaps, đặc biệt là nhóm cổ phiếu ngân hàng. Ngoài ra, tâm lý nhà đầu tư ngắn hạn tiếp tục được cải thiện cho thấy rủi ro ngắn hạn có dấu hiệu giảm dần.
 - Hệ thống chỉ báo xu hướng của chúng tôi vẫn duy trì mức GIẢM xu hướng ngắn hạn trên hai chỉ số chính với mức kháng cự ở mức 862.05 điểm của chỉ số VN-Index và 115.26 điểm của chỉ số HNX-Index. Do đó, chúng tôi khuyến nghị các nhà đầu tư ngắn hạn nên tiếp tục quan sát thị trường và không bán ra ở giai đoạn hiện tại. Đồng thời, các nhà đầu tư cũng có thể xem xét giải ngân với tỷ trọng thấp để thăm dò xu hướng.
- 





*Yuanta
Securities Vietnam*



DANH MỤC KHUYẾN NGHỊ NGẮN HẠN

Danh mục khuyến nghị ngắn hạn

CP	Giá	Xu hướng ngắn hạn	Xu hướng trung hạn	Ngày khuyến nghị	Giao dịch T+	Giá mua ngắn hạn	Stop loss	%Lợi nhuận	Khuyến nghị ngắn hạn	Trạng thái xu hướng
DGW	41.30	TĂNG	TĂNG	19/6/2020	T+12	32.35	38.14	27.67%	NẮM GIỮ	Bien dong manh
BMP	54.20	TĂNG	TĂNG	22/6/2020	T+11	54.00	51.79	0.37%	NẮM GIỮ	Bien dong manh
HSG	11.90	TĂNG	TĂNG	22/6/2020	T+11	11.90	11.18	0.00%	NẮM GIỮ	Bien dong manh
SHS	12.70	TĂNG	TĂNG	24/6/2020	T+9	13.80	11.63	-7.97%	NẮM GIỮ	Bien dong manh
CTR	47.00	TĂNG	TĂNG	2/7/2020	T+3	46.20	43.92	1.73%	NẮM GIỮ	Bien dong manh
DHC	36.20	TĂNG	TĂNG	3/7/2020	T+2	37.90	35.54	-4.49%	NẮM GIỮ	Bien dong manh
HPG	27.60	TĂNG	TĂNG	3/7/2020	T+2	27.60	25.98	0.00%	NẮM GIỮ	Bien dong manh
VGC	20.50	TĂNG	TĂNG	3/7/2020	T+2	20.90	19.66	-1.91%	NẮM GIỮ	Sideways
DGC	40.80	TĂNG	TĂNG	6/7/2020	T+1	40.80	37.89	0.00%	NẮM GIỮ	Bien dong manh
PET	9.65	TĂNG	TĂNG	6/7/2020	T+1	9.19	8.15	5.01%	NẮM GIỮ	Sideways





*Yuanta
Securities Vietnam*



Phòng Nghiên cứu và Phân tích khối Khách hàng cá nhân

Liên hệ

Nguyễn Thế Minh

Giám đốc Nghiên cứu Phân tích
+84 28 3622 6868 ext 3826
minh.nguyen@yuanta.com.vn

Quách Đức Khánh

Chuyên viên phân tích cao cấp
+84 28 3622 6868 ext 3833
khanh.quach@yuanta.com.vn

Phạm Tấn Phát

Chuyên viên phân tích cao cấp
+84 28 3622 6868 ext 3880
phat.pham@yuanta.com.vn

Lý Thị Hiền

Trưởng phòng Nghiên cứu Phân tích
+84 28 3622 6868 ext 3908
hien.ly@yuanta.com.vn

Nguyễn Trịnh Ngọc Hồng

Chuyên viên phân tích cao cấp
+84 28 3622 6868 ext 3832
hong.nguyen@yuanta.com.vn

Global Disclaimer



*Yuanta
Securities Vietnam*



© 2018 Yuanta. All rights reserved. The information in this report has been compiled from sources we believe to be reliable, but we do not hold ourselves responsible for its completeness or accuracy. It is not an offer to sell or solicitation of an offer to buy any securities. All opinions and estimates included in this report constitute our judgment as of this date and are subject to change without notice.

This report provides general information only. Neither the information nor any opinion expressed herein constitutes an offer or invitation to make an offer to buy or sell securities or other investments. This material is prepared for general circulation to clients and is not intended to provide tailored investment advice and does not take into account the individual financial situation and objectives of any specific person who may receive this report. Investors should seek financial advice regarding the appropriateness of investing in any securities, investments or investment strategies discussed or recommended in this report. The information contained in this report has been compiled from sources believed to be reliable but no representation or warranty, express or implied, is made as to its accuracy, completeness or correctness. This report is not (and should not be construed as) a solicitation to act as securities broker or dealer in any jurisdiction by any person or company that is not legally permitted to carry on such business in that jurisdiction.

Yuanta research is distributed in the United States only to Major U.S. Institutional Investors (as defined in Rule 15a-6 under the Securities Exchange Act of 1934, as amended and SEC staff interpretations thereof). All transactions by a US person in the securities mentioned in this report must be effected through a registered broker-dealer under Section 15 of the Securities Exchange Act of 1934, as amended. Yuanta research is distributed in Taiwan by Yuanta Securities Investment Consulting. Yuanta research is distributed in Hong Kong by Yuanta Securities (Hong Kong) Co. Limited, which is licensed in Hong Kong by the Securities and Futures Commission for regulated activities, including Type 4 regulated activity (advising on securities). In Hong Kong, this research report may not be redistributed, retransmitted or disclosed, in whole or in part or and any form or manner, without the express written consent of Yuanta Securities (Hong Kong) Co. Limited.