



*Yuanta
Securities Vietnam*



21/07/2020

MORNING NOTE

**Chỉ số Nasdaq xác lập mức
đỉnh kỷ lục mới**



*Yuanta
Securities Vietnam*



DIỄN BIẾN THỊ TRƯỜNG THẾ GIỚI

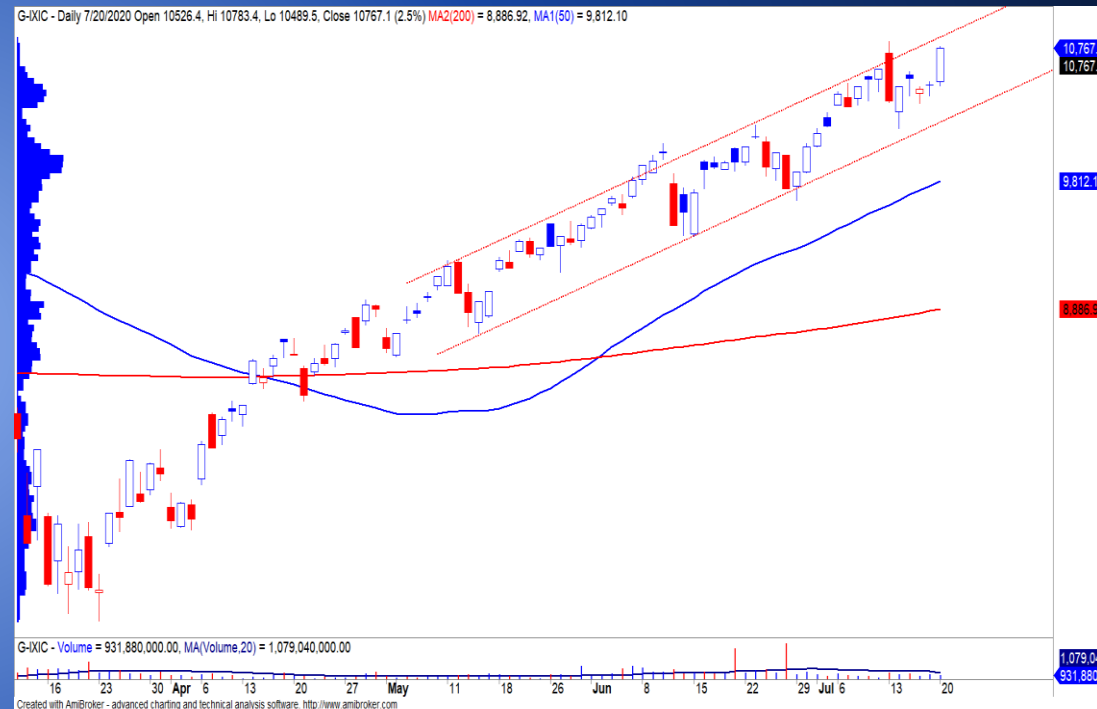
Nhận định diễn biến
thị trường hàng hóa
và TTCK thế giới



Chỉ số Nasdaq xác lập mức đỉnh kỷ lục mới



- Triển vọng kích thích tài khóa hơn nữa của Mỹ và triển vọng vắc-xin tiềm năng đã tác động tích cực đến tâm lý của NĐT. Nhóm cổ phiếu ngành công nghệ tiếp tục dẫn dắt đà tăng của thị trường.
- Chỉ số Nasdaq đóng cửa tăng 2.5% và xác lập mức đỉnh kỷ lục. Đồng thời, xu hướng ngắn hạn của chỉ số này vẫn duy trì ở mức TĂNG và đồ thị giá có dấu hiệu bước vào giai đoạn biến động mạnh theo chiều hướng tích cực cho thấy chỉ số này sẽ tiếp tục xác lập các mức cao mới.



Yuanta
Securities Vietnam





Diễn biến các quỹ ETF



Mã	Ngày	Thay đổi (.000)	M/B ước tính (tỷ)	Tỷ lệ Premium
VanEck	20/07	+50	+17	0.87%
DB FTSE	17/07	-	-	0.59%
Ishares MSCI Frontier 100 ETF	20/07	-	-	1.36%
Kim Kindex VN30	17/07	-	-	0.27%
Premia MSCI	17/07	-	-	-0.54%
E1VFN30	17/07	+3,100	+42	0.14%
FUEVFN30	17/07	-	-	-0.26%
FUESSVFL	16/07	-	-	-0.72%



Yuanta
Securities Vietnam





*Yuanta
Securities Vietnam*



DIỄN BIẾN THỊ TRƯỜNG VIỆT NAM

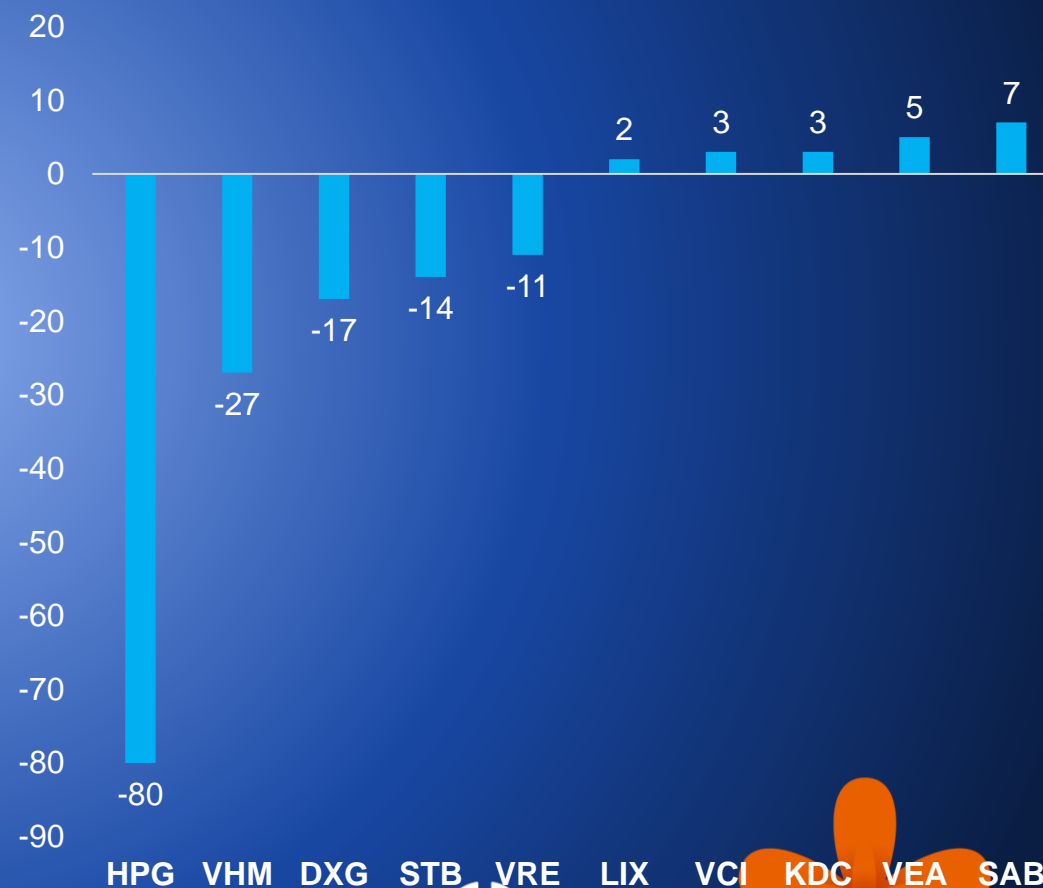




Khối ngoại bán ròng mạnh 238 tỷ

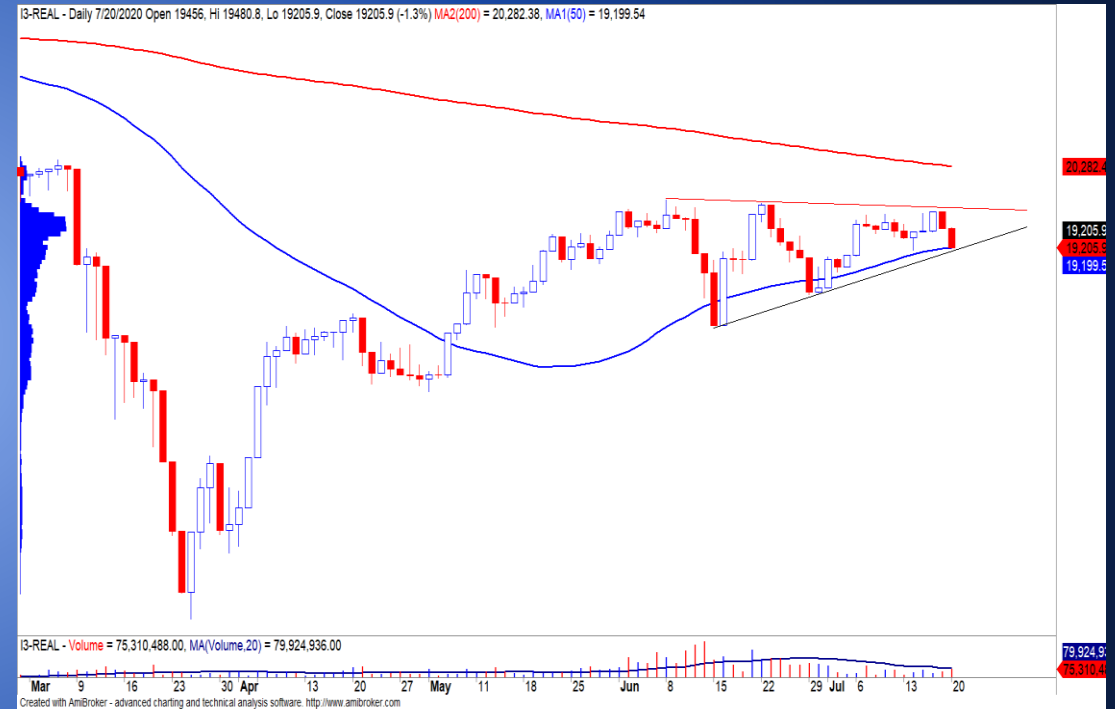


- Khối ngoại chủ yếu tập trung bán ròng nhóm Kim loại (84 tỷ) và BĐS (70 tỷ). Đặc biệt cổ phiếu DXG nhanh chóng bị bán ròng mạnh sau thông tin DXG thoái toàn bộ cổ phiếu LDG.
- Ở chiều mua, khối ngoại vẫn giao dịch khá nhỏ giọt.



Nhóm Bất động sản phân hóa

- Khối ngoại bán ròng nhóm Bất động sản mua ròng 6,874 tỷ từ đầu năm 2020, trong đó khối ngoại chủ yếu tập trung mua thỏa thuận cổ phiếu VHM với giá trị hơn 13,741 tỷ, trong khi đó khối ngoại vẫn tập trung bán ròng khớp lệnh liên tục với giá trị 4,518 tỷ.
- Mức Sector Rating của nhóm Bất động sản ở mức 60 điểm cho nên chúng tôi duy trì đánh giá TRUNG TÍNH mức xếp hạng tăng trưởng của nhóm này.
- Ảnh hưởng tiêu cực từ thị trường bất động sản và dịch Covid-19, mức tăng trưởng của nhóm cổ phiếu này cũng phân hóa. Ghi nhận tăng trưởng đáng kể ở nhóm này là nhóm BĐS khu công nghiệp.
- Các cổ phiếu BĐS khu công nghiệp TÍCH CỰC trong nhóm: SZC, LHG, KBC.
- Khuyến nghị: QUAN SÁT và chỉ chú ý nhóm BĐS khu công nghiệp.









*Yuanta
Securities Vietnam*



QUAN ĐIỂM THỊ TRƯỜNG NGẮN HẠN



Quan điểm thị trường ngắn hạn

- 
- 
- 
- Chúng tôi cho rằng thị trường có thể sẽ tăng nhẹ hoặc tiếp tục đi ngang quanh đường trung bình 50 ngày. Đồng thời, trạng thái tích lũy có thể sẽ còn tiếp diễn trong vài phiên tới cho nên dòng tiền vẫn phân hóa giữa các nhóm cổ phiếu, đặc biệt dòng tiền vẫn đang tập trung vào các nhóm cổ phiếu Largecaps và Midcaps có câu chuyện hỗ trợ riêng biệt như nhóm BĐS khu công nghiệp, thủy sản và dệt may. Đặc biệt, đây cũng là thời điểm công bố KQKD quý 2/2020 cho nên tâm lý NĐT vẫn tiếp tục thận trọng và tâm lý chưa rõ ràng.
 - Hệ thống chỉ báo xu hướng của chúng tôi vẫn duy trì mức TĂNG xu hướng ngắn hạn trên hai chỉ số chính. Do đó, chúng tôi khuyến nghị các nhà đầu tư ngắn hạn tiếp tục tận dụng nhịp điều chỉnh để gia tăng tỷ trọng cổ phiếu và mở vị thế mua mới.
 - Tham khảo tín hiệu mua/bán cổ phiếu tại: <https://ysradar.yuanta.com.vn/>
- 





*Yuanta
Securities Vietnam*



DANH MỤC KHUYẾN NGHỊ NGẮN HẠN

Danh mục khuyến nghị ngắn hạn

CP	Giá	Xu hướng ngắn hạn	Xu hướng trung hạn	Ngày khuyến nghị	Giao dịch T+	Giá mua ngắn hạn	Stop loss	%Lợi nhuận	Khuyến nghị ngắn hạn	Trạng thái xu hướng
DGW	41.00	TĂNG	TĂNG	19/6/2020	T+22	32.35	39.01	26.74%	NẮM GIỮ	Bien dong manh
BMP	52.70	TĂNG	TĂNG	22/6/2020	T+21	54.00	50.84	-2.41%	NẮM GIỮ	Bien dong manh
HSG	11.20	TĂNG	TĂNG	22/6/2020	T+21	11.90	11.18	-5.88%	NẮM GIỮ	Bien dong manh
SHS	13.40	TĂNG	TĂNG	24/6/2020	T+19	13.80	12.65	-2.90%	NẮM GIỮ	Bien dong manh
CTR	49.40	TĂNG	TĂNG	2/7/2020	T+13	46.20	46.35	6.93%	NẮM GIỮ	Bien dong manh
HPG	28.00	TĂNG	TĂNG	3/7/2020	T+12	27.60	27.32	1.45%	NẮM GIỮ	Bien dong manh
VGC	20.05	TĂNG	TĂNG	3/7/2020	T+12	20.90	19.04	-4.07%	NẮM GIỮ	Sideways
DGC	40.40	TĂNG	TĂNG	6/7/2020	T+11	40.80	38.40	-0.98%	NẮM GIỮ	Bien dong manh
PET	9.04	TĂNG	TĂNG	6/7/2020	T+11	9.19	8.90	-1.63%	NẮM GIỮ	Sideways
CTG	23.80	TĂNG	TĂNG	8/7/2020	T+9	23.45	22.93	1.49%	NẮM GIỮ	Bien dong manh
PHR	53.40	TĂNG	TĂNG	9/7/2020	T+8	54.00	50.72	-1.11%	NẮM GIỮ	Bien dong manh



Danh mục khuyến nghị ngắn hạn

CP	Giá	Xu hướng ngắn hạn	Xu hướng trung hạn	Ngày khuyến nghị	Giao dịch T+	Giá mua ngắn hạn	Stop loss	%Lợi nhuận	Khuyến nghị ngắn hạn	Trạng thái xu hướng
KDC	31.20	TĂNG	TĂNG	10/7/2020	T+7	30.50	29.81	2.30%	NẮM GIỮ	Bien dong manh
KSB	25.45	TĂNG	TĂNG	10/7/2020	T+7	25.00	22.84	1.80%	NẮM GIỮ	Bien dong manh
SZC	22.40	TĂNG	TĂNG	10/7/2020	T+7	20.45	19.54	9.54%	NẮM GIỮ	Bien dong manh
FPT	47.40	TĂNG	TĂNG	10/7/2020	T+7	48.35	47.11	-1.96%	NẮM GIỮ	Bien dong manh
LCG	8.20	TĂNG	TĂNG	14/7/2020	T+5	7.90	7.66	3.80%	NẮM GIỮ	Bien dong manh
PC1	18.80	TĂNG	TĂNG	15/7/2020	T+4	18.15	18.54	3.58%	NẮM GIỮ	Bien dong manh
ACB	24.50	TĂNG	TĂNG	20/7/2020	T+1	24.80	23.40	-1.21%	NẮM GIỮ	Bien dong manh





Yuanta
Securities Vietnam



Phòng Nghiên cứu và Phân tích khối Khách hàng cá nhân

Liên hệ

Nguyễn Thế Minh

Giám đốc Nghiên cứu Phân tích
+84 28 3622 6868 ext 3826
minh.nguyen@yuanta.com.vn

Quách Đức Khánh

Chuyên viên phân tích cao cấp
+84 28 3622 6868 ext 3833
khanh.quach@yuanta.com.vn

Phạm Tấn Phát

Chuyên viên phân tích cao cấp
+84 28 3622 6868 ext 3880
phat.pham@yuanta.com.vn

Lý Thị Hiền

Trưởng phòng Nghiên cứu Phân tích
+84 28 3622 6868 ext 3908
hien.ly@yuanta.com.vn

Nguyễn Trịnh Ngọc Hồng

Chuyên viên phân tích cao cấp
+84 28 3622 6868 ext 3832
hong.nguyen@yuanta.com.vn

Global Disclaimer



*Yuanta
Securities Vietnam*



© 2018 Yuanta. All rights reserved. The information in this report has been compiled from sources we believe to be reliable, but we do not hold ourselves responsible for its completeness or accuracy. It is not an offer to sell or solicitation of an offer to buy any securities. All opinions and estimates included in this report constitute our judgment as of this date and are subject to change without notice.

This report provides general information only. Neither the information nor any opinion expressed herein constitutes an offer or invitation to make an offer to buy or sell securities or other investments. This material is prepared for general circulation to clients and is not intended to provide tailored investment advice and does not take into account the individual financial situation and objectives of any specific person who may receive this report. Investors should seek financial advice regarding the appropriateness of investing in any securities, investments or investment strategies discussed or recommended in this report. The information contained in this report has been compiled from sources believed to be reliable but no representation or warranty, express or implied, is made as to its accuracy, completeness or correctness. This report is not (and should not be construed as) a solicitation to act as securities broker or dealer in any jurisdiction by any person or company that is not legally permitted to carry on such business in that jurisdiction.

Yuanta research is distributed in the United States only to Major U.S. Institutional Investors (as defined in Rule 15a-6 under the Securities Exchange Act of 1934, as amended and SEC staff interpretations thereof). All transactions by a US person in the securities mentioned in this report must be effected through a registered broker-dealer under Section 15 of the Securities Exchange Act of 1934, as amended. Yuanta research is distributed in Taiwan by Yuanta Securities Investment Consulting. Yuanta research is distributed in Hong Kong by Yuanta Securities (Hong Kong) Co. Limited, which is licensed in Hong Kong by the Securities and Futures Commission for regulated activities, including Type 4 regulated activity (advising on securities). In Hong Kong, this research report may not be redistributed, retransmitted or disclosed, in whole or in part or and any form or manner, without the express written consent of Yuanta Securities (Hong Kong) Co. Limited.