Bản tin phái sinh: Vùng 777-778 điểm sẽ đóng vai trò hỗ trợ 11/08/2020

Diễn biến hợp đồng

	Đóng cửa	+/-	KLGD	Ngày đáo hạn
Đơn vị	*Điểm*	*Điểm*	*Hợp đồng*	*Ngày*
VN30F2008	787.0	4.6	209,054	20/08
VN30F2009	786.0	4.5	1035	17/09
VN30F2012	779.8	6.7	101	17/12
VN30F2103	777.1	3.8	104	18/03

Nguồn: Bloomberg – YSVN

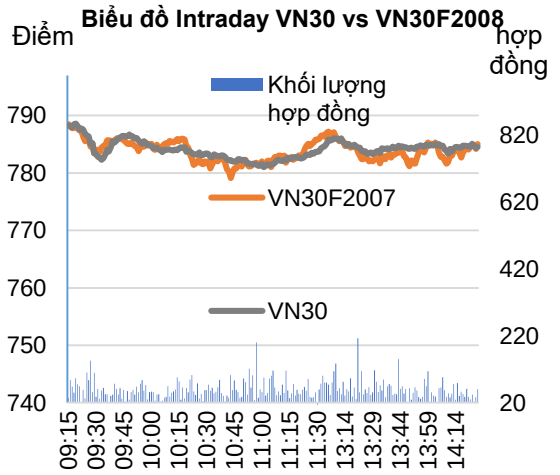

Nguồn: Bloomberg – YSVN

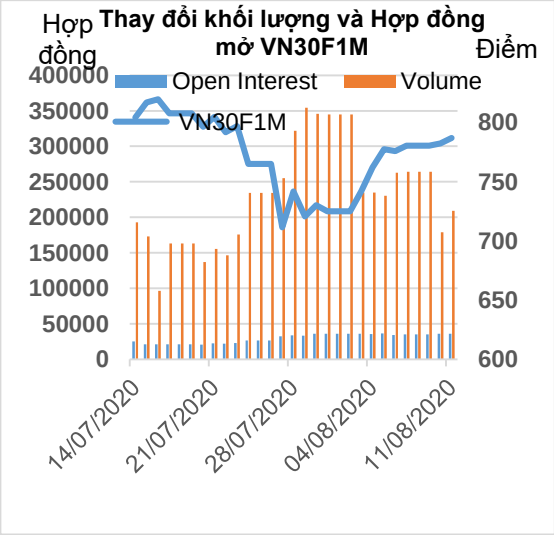

Nguồn: Bloomberg – YSVN

Phạm Tấn Phát
Chuyên viên phân tích cao cấp
Email: phat.pham@yuanta.com.vn
Phone: (084) 28 3622 6868 ext 3880

TÍN HIỆU KỸ THUẬT

- VN30F2008 biến động hẹp và có dấu hiệu tích lũy trên vùng hỗ trợ 777-778 điểm. Đồng thời, hành động giá vừa qua vẫn là nhịp điều chỉnh tích cực khi các chỉ báo MACD đang tiệm cận về ngưỡng trong khi Stochastic, RSI đã có dấu hiệu sự lưỡng lự sau nhịp giảm vừa qua.
- Theo đó, xu hướng tăng ngắn hạn vẫn duy trì khi VN30F2008 giữ trên vùng hỗ trợ 777-778 điểm. Xu hướng TĂNG chủ đạo có nguy cơ đảo ngược khi giá phá vỡ vùng 768-770 điểm.

DỰ BÁO VÀ CHIẾN LƯỢC NGẮN HẠN

- Chiến lược trong phiên (Intraday): Nhịp đi ngang có thể tiếp tục nên chiến lược trading trong biên độ có thể xem xét. Cụ thể, vị thế Long có thể thực thi khi giá điều chỉnh về vùng 777-778 điểm, dừng lỗ 774.5 điểm và mục tiêu 788 điểm. Vị thế Short nên trading trong phiên khi giá tiệm cận vùng 788-790 điểm, dừng lỗ 793 điểm.
- Chiến lược xu hướng chủ đạo trong ngắn hạn (Daily): NĐT giữ vị thế quan sát, chờ điểm vào mới.

Xu hướng	VN30F2008-Daily	VN30F2008-1H
Ngắn hạn	**TĂNG**	**ĐI NGANG**
Hỗ trợ 1	**768**	780
Hỗ trợ 2	560	777
Kháng cự 1	800	790
Kháng cự 2	830	800

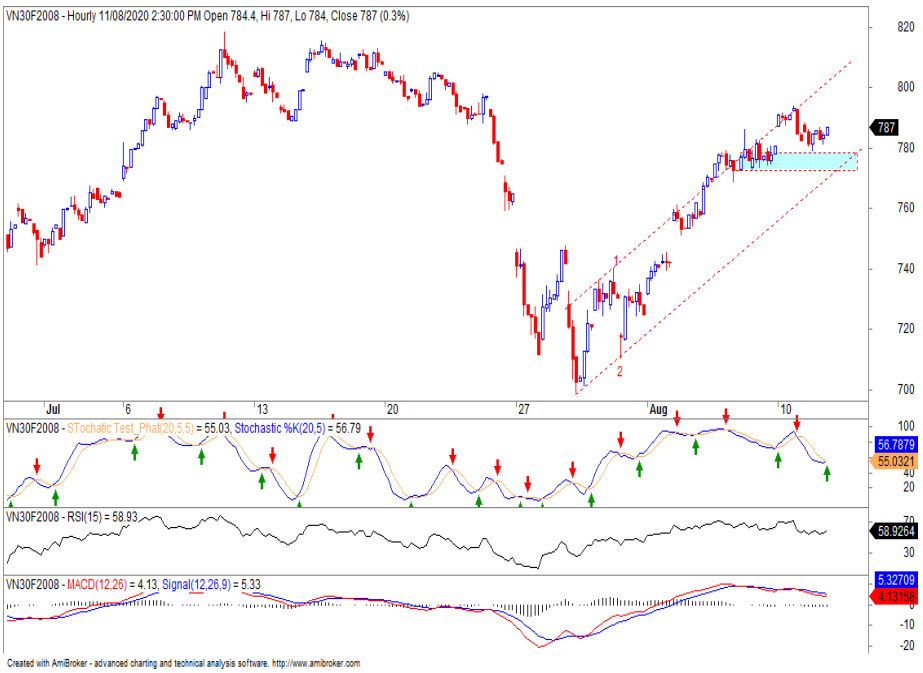

HỢP ĐỒNG TƯƠNG LAI

	Giá đóng cửa	+/-	+/- %	KLGD	+/- %	Fair Value	Ngày thanh toán cuối cùng	Thời gian còn lại
	Đơn vị: Điểm	*Điểm*	*%*	*hợp đồng*		*Đơn vị: Điểm*		*ngày*
VN30 Index	784.6	0.3	0.0%	0				
VN30F2008	787.0	4.6	0.6%	209,054	17.00%	785	20/08/2020	10
VN30F2009	786.0	4.5	0.6%	1,035	29.54%	791	17/09/2020	38
VN30F2012	779.8	6.7	0.9%	101	53.03%	809	17/12/2020	129
VN30F2103	777.1	3.8	0.5%	104	14.29%	827	18/03/2021	220

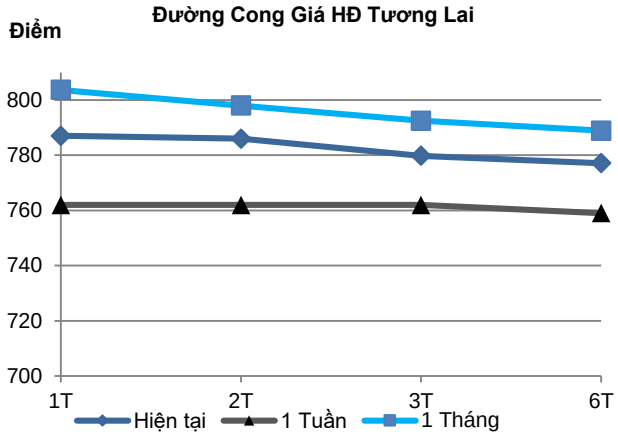

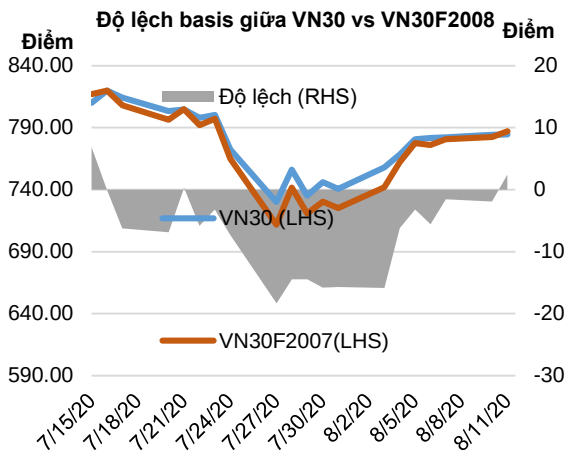

Top cổ phiếu leader	Điểm tác động	Top cổ phiếu laggard	Điểm tác động
CTG	0.39	VIC	-0.51
VPB	0.22	VRE	-0.20
EIB	0.20	VJC	-0.17
MWG	0.19	FPT	-0.16
HDB	0.18	HPG	-0.13

Top cổ phiếu tăng giá	%	Top cổ phiếu giảm giá	%
SSI	2.08	VRE	-1.31
CTG	1.75	ROS	-0.84
PLX	1.11	VIC	-0.79
BID	1.05	SAB	-0.78
EIB	0.89	POW	-0.72

DANH SÁCH CP CHỈ SỐ VN30

Mã CP	Tên	Ngành	Tỷ trọng	Giá đóng cửa	Vốn hóa	PER	PBR	KLGD 3 tháng	SH Nước Ngoài	Cao 52 Tuần	Thấp 52 Tuần
		Đơn vị:	%	VND	Tỷ VND	x	x	'000 cp	%	VND	VND
BID	Ngân hàng Thương mại Cổ phần Đầu tư và Phát triển Việt Nam	Tài chính	1.0%	38,500	154,848	17.9	2.0	1,184	18%	55,800	29,500
KDH	Công ty Cổ phần Đầu tư và Kinh doanh nhà Khang Điền	Bất động sản	1.3%	24,400	12,800	12.0	1.7	644	44%	27,400	17,500
CTG	Ngân hàng Thương mại Cổ phần Công thương Việt Nam	Tài chính	2.9%	23,200	86,383	7.7	1.1	5,128	30%	28,450	16,600
TCH	Công ty Cổ phần Đầu tư Dịch vụ Tài chính Hoàng Huy	Công nghiệp	0.7%	20,500	7,242	9.1	1.5	2,958	4%	45,550	16,250
PLX	Tập đoàn Xăng dầu Việt Nam	Năng lượng	0.8%	45,700	55,106	103.6	2.8	940	15%	63,600	35,100
EIB	Ngân hàng Thương mại Cổ phần Xuất nhập khẩu Việt Nam	Tài chính	2.9%	17,000	20,900	30.0	1.3	244	30%	18,950	14,000
FPT	Công ty Cổ phần FPT	CNTT	4.9%	47,000	36,844	11.0	2.5	1,693	49%	53,304	34,870
GAS	Tổng Công ty Khí Việt Nam - Công ty Cổ phần	Dịch vụ tiện ích	1.1%	70,000	133,977	13.6	2.6	636	3%	109,000	53,900
POW	Tổng Công ty Điện lực Dầu khí Việt Nam	Dịch vụ tiện ích	0.7%	9,590	22,459	10.4	0.8	4,307	11%	13,950	6,850
HDB	Ngân hàng Thương mại Cổ phần Phát Triển Thành phố Hồ Chí Minh	Tài chính	3.0%	26,700	25,790	6.3	1.2	1,005	21%	30,100	16,100
HPG	Công ty Cổ phần Tập đoàn Hòa Phát	Nguyên vật liệu	8.0%	24,250	80,347	9.2	1.5	14,934	36%	24,750	12,708
MBB	Ngân hàng Thương mại Cổ phần Quân đội	Tài chính	3.9%	16,500	39,789	4.7	0.9	5,509	23%	23,900	13,150
MSN	Công ty Cổ phần Tập đoàn Masan	Hàng tiêu dùng thiết yếu	3.7%	54,600	63,824	16.8	2.8	1,400	39%	81,000	46,400
MWG	Công ty Cổ phần Đầu tư Thế Giới Di Động	Hàng tiêu dùng không thiết yếu	3.9%	79,500	35,999	9.5	2.5	1,002	49%	129,500	56,300
NVL	Công ty Cổ phần Tập đoàn Đầu tư Địa ốc No Va	Bất động sản	3.6%	64,700	62,729	16.4	2.7	1,187	6%	65,700	49,100
PNJ	Công ty Cổ phần Vàng bạc Đá quý Phú Nhuận	Hàng tiêu dùng không thiết yếu	1.6%	55,100	12,404	11.9	2.6	690	49%	92,500	45,000
REE	Công ty Cổ phần Cơ điện Lạnh	Công nghiệp	0.9%	34,500	10,697	7.2	1.0	505	49%	40,150	26,100
ROS	Công ty Cổ phần Xây dựng FLC FAROS	Công nghiệp	0.2%	2,350	1,334	#N/A N/A	0.2	17,593	2%	28,650	2,050
SAB	Tổng Công ty Cổ phần Bia - Rượu - Nước Giải khát Sài Gòn	Hàng tiêu dùng thiết yếu	2.1%	178,500	114,469	28.2	6.2	122	63%	285,000	111,500
SBT	Công ty Cổ phần Thành Thành Công - Biên Hòa	Hàng tiêu dùng thiết yếu	0.5%	14,050	8,244	25.0	1.1	2,968	6%	22,700	11,600
SSI	Công ty Cổ phần Chứng khoán SSI	Tài chính	0.9%	14,700	8,834	8.6	0.9	5,366	49%	20,431	9,569
STB	Ngân hàng Thương mại Cổ phần Sài Gòn Thương Tín	Tài chính	3.0%	10,650	19,209	7.9	0.7	12,806	9%	12,700	7,120
TCB	Ngân hàng Thương mại Cổ phần Kỹ thương Việt Nam	Tài chính	7.3%	19,450	68,078	6.3	1.0	1,980	22%	25,500	14,000
VCB	Ngân hàng Thương mại Cổ phần Ngoại thương Việt Nam	Tài chính	5.5%	82,100	304,499	16.7	3.4	930	24%	95,000	56,600
VHM	Công ty Cổ phần Vinhomes	Bất động sản	5.1%	79,400	261,187	11.7	3.8	2,249	20%	102,300	52,000
VIC	Tập đoàn Vingroup - Công ty Cổ phần	Bất động sản	8.1%	87,500	295,963	38.8	3.7	484	14%	126,500	68,000
VJC	Công ty Cổ phần Hàng không Vietjet	Công nghiệp	4.3%	99,500	52,122	28.7	3.5	391	18%	148,800	93,200
VNM	Công ty Cổ phần Sữa Việt Nam	Hàng tiêu dùng thiết yếu	10.2%	114,500	199,388	20.7	6.6	1,191	59%	135,500	83,700
VPB	Ngân hàng Thương mại Cổ phần Việt Nam Thịnh Vượng	Tài chính	6.0%	21,450	52,290	5.2	1.1	4,236	23%	29,300	16,000
VRE	Công ty Cổ phần Vincom Retail	Bất động sản	1.9%	26,300	59,762	24.9	2.2	2,975	31%	36,300	16,900

CÔNG TY CHỨNG KHOÁN YUANTA VIỆT NAM

Phòng phân tích khối khách hàng cá nhân

Nguyễn Thế Minh
Giám đốc Nghiên cứu Phân tích
+84 28 3622 6868 ext 3826
minh.nguyen@yuanta.com.vn

Lý Thị Hiền
Trưởng phòng NC-PT
+84 28 3622 6868 ext 3908
hien.ly@yuanta.com.vn

Quách Đức Khánh
Chuyên viên phân tích cao cấp
+84 28 3622 6868 ext 3833
khanh.quach@yuanta.com.vn

Nguyễn Trịnh Ngọc Hồng
Chuyên viên phân tích
+84 28 3622 6868 ext 3832
hong.nguyen@yuanta.com.vn

Phạm Tấn Phát
Chuyên viên phân tích cao cấp
+84 28 3622 6868 ext 3880
phat.pham@yuanta.com.vn

Phòng Môi giới khách hàng cá nhân

Nguyễn Thanh Tùng
Giám đốc Môi giới Hội Sở
+84 28 3622 6868 ext 3609
tung.nguyen@yuanta.com.vn

Nguyễn Việt Quang
Giám đốc chi nhánh Hà Nội
+84 28 3622 6868 ext 3404
quang.nguyen@yuanta.com.vn

Võ Thị Thu Thủy
Giám đốc chi nhánh Bình Dương
+84 28 3622 6868 ext 3505
thuy.vo@yuanta.com.vn

Nguyễn Mạnh Hoạt
Giám đốc chi nhánh Chợ Lớn
+84 28 3622 6868 ext 3847
hoat.nguyen@yuanta.com.vn

Bùi Quốc Phong
Giám đốc chi nhánh Đồng Nai
+84 28 3622 6868 ext 3701
phong.bui@yuanta.com.vn

Chung Kim Hoa
Giám đốc Khối khách hàng người Hoa
+84 28 3622 6868 ext 3828
hoa.chung@yuanta.com.vn

Đinh Thị Thu Cúc
Giám đốc chi nhánh Vũng Tàu
+84 28 3622 6868 ext 3203
cuc.dinh@yuanta.com.vn

Võ Đình Tuấn
Giám đốc chi nhánh Đà Nẵng
+84 28 3622 6868 ext 3301
tuan.vo@yuanta.com.vn

Nguyễn Đức Hoàn
Giám đốc trung tâm kinh doanh Nam Hà Nội
+84 28 3622 6868 ext 3409
hoan.nguyen@yuanta.com.vn

Appendix A: Important Disclosures

Analyst Certification

Each research analyst primarily responsible for the content of this research report, in whole or in part, certifies that with respect to each security or issuer that the analyst covered in this report: (1) all of the views expressed accurately reflect his or her personal views about those securities or issuers; and (2) no part of his or her compensation was, is, or will be, directly or indirectly, related to the specific recommendations or views expressed by that research analyst in the research report.

Ratings Definitions

BUY: We have a positive outlook on the stock based on our expected absolute or relative return over the investment period. Our thesis is based on our analysis of the company's outlook, financial performance, catalysts, valuation and risk profile. We recommend investors add to their position.

HOLD-Outperform: In our view, the stock's fundamentals are relatively more attractive than peers at the current price. Our thesis is based on our analysis of the company's outlook, financial performance, catalysts, valuation and risk profile.

HOLD-Underperform: In our view, the stock's fundamentals are relatively less attractive than peers at the current price. Our thesis is based on our analysis of the company's outlook, financial performance, catalysts, valuation and risk profile.

SELL: We have a negative outlook on the stock based on our expected absolute or relative return over the investment period. Our thesis is based on our analysis of the company's outlook, financial performance, catalysts, valuation and risk profile. We recommend investors reduce their position.

Under Review: We actively follow the company, although our estimates, rating and target price are under review.

Restricted: The rating and target price have been suspended temporarily to comply with applicable regulations and/or Yuanta policies.

Note: Yuanta research coverage with a Target Price is based on an investment period of 12 months. Greater China Discovery Series coverage does not have a formal 12 month Target Price and the recommendation is based on an investment period specified by the analyst in the report.

Global Disclaimer

© 2020 Yuanta. All rights reserved. The information in this report has been compiled from sources we believe to be reliable, but we do not hold ourselves responsible for its completeness or accuracy. It is not an offer to sell or solicitation of an offer to buy any securities. All opinions and estimates included in this report constitute our judgment as of this date and are subject to change without notice.

This report provides general information only. Neither the information nor any opinion expressed herein constitutes an offer or invitation to make an offer to buy or sell securities or other investments. This material is prepared for general circulation to clients and is not intended to provide tailored investment advice and does not take into account the individual financial situation and objectives of any specific person who may receive this report. Investors should seek financial advice regarding the appropriateness of investing in any securities, investments or investment strategies discussed or recommended in this report. The information contained in this report has been compiled from sources believed to be reliable but no representation or warranty, express or implied, is made as to its accuracy, completeness or correctness. This report is not (and should not be construed as) a solicitation to act as securities broker or dealer in any jurisdiction by any person or company that is not legally permitted to carry on such business in that jurisdiction.

Yuanta research is distributed in the United States only to Major U.S. Institutional Investors (as defined in Rule 15a-6 under the Securities Exchange Act of 1934, as amended and SEC staff interpretations thereof). All transactions by a US person in the securities mentioned in this report must be effected through a registered broker-dealer under Section 15 of the Securities Exchange Act of 1934, as amended. Yuanta research is distributed in Taiwan by Yuanta Securities Investment Consulting. Yuanta research is distributed in Hong Kong by Yuanta Securities (Hong Kong) Co. Limited, which is licensed in Hong Kong by the Securities and Futures Commission for regulated activities, including Type 4 regulated activity (advising on securities). In Hong Kong, this research report may not be redistributed, retransmitted or disclosed, in whole or in part or and any form or manner, without the express written consent of Yuanta Securities (Hong Kong) Co. Limited.