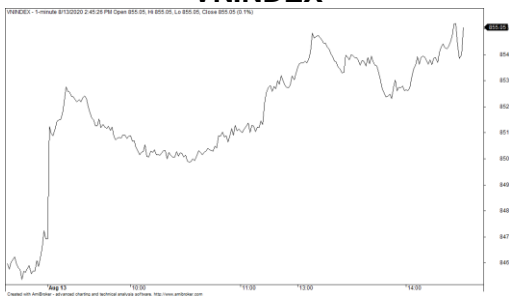


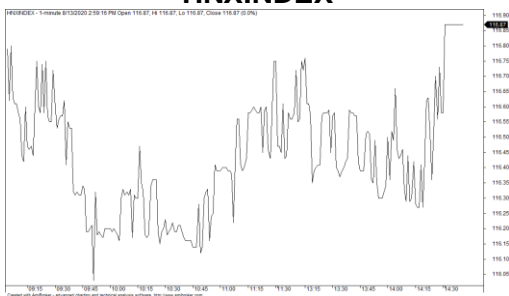
Diễn biến thị trường trong phiên			
Rating	VNI	HNI	UPCOM
Điểm	855.05	116.87	56.86
% ngày	0.69%	0.66%	0.14%
% tuần	1.51%	3.11%	1.32%
% tháng	-1.84%	1.05%	-0.73%
% năm	-11.80%	14.25%	-0.51%
GTGD (Tỷ VND)			
Trong ngày	4,337	989	257
TB 1 tuần	4,364	676	304
TB 1 tháng	4,567	499	368
Khối ngoại (Tỷ VND)			
Mua	487.84	7.18	5.09
Bán	617.73	31.15	24.40
Giá trị ròng	-129.88	-23.97	-19.31
Độ rộng TT			
Mã Tăng	235	97	128
Mã Giảm	85	61	64
Không Đổi	74	205	711
Chỉ số chính			
P/E	14.02	9.25	18.61
Vốn hóa TT (ngàn tỷ)	2,972	207	835
LS Cổ tức	1.81%	2.92%	6.41%

Nguồn: Bloomberg – YSVN

VNINDEX



HNIINDEX



DIỄN BIẾN THỊ TRƯỜNG

Thị trường tiếp tục ghi nhận phiên tăng tốt thứ 2 liên tiếp. Trong đó, chỉ số VN-Index tăng 0.96% đóng cửa ở 855.05 điểm, trong vùng cao nhất của phiên. Chỉ số HNX-Index tương tự tăng 0.66% neo tại 116.87 điểm; Chỉ số Upcom-Index cộng thêm 0.14%. Giá trị giao dịch khó nhọc trên cả 3 sàn duy trì mức cao đạt 4,550 tỷ đồng.

Nhóm bluechips sau nhịp tích lũy đã quay lại đà tăng và dẫn dắt đà tăng của thị trường. Nổi bật là MWG(+3%), PNJ(+2.6%), SAB(+2.3%), REE(+2.2%), GAS(+2%), VRE(+1.7%), CTG(+1.5%) tăng giá với thanh khoản gia tăng. Độ rộng thị trường theo đó cũng khá tích cực với VNI-index có 235 mã tăng và chỉ 85 mã giảm.

Nhóm Hoá Chất (DPM(+4%), DCM(+3.8%) diễn biến khá tích cực hôm nay. Ngoài ra, KSB gây chú ý khi tăng hết biên độ đóng cửa tại 25,850 đồng/cp. Khối ngoại đi ngược thị trường khi giữ nhịp bán ròng hơn 173 tỷ đồng toàn thị trường. Phần lớn lượng bán ròng tập trung tại VHM(109 tỷ) cùng với DXG(21.9 tỷ), PVS(20 tỷ). Ở chiều mua ròng, VNM(45 tỷ) tiếp tục được mua ròng tích cực nhất.

QUAN ĐIỂM THỊ TRƯỜNG NGẮN HẠN

Chúng tôi cho rằng thị trường có thể sẽ còn giằng co quanh mức trung bình 50 phiên với khối lượng giao dịch có thể tăng dần. Đồng thời, thị trường vẫn đang trong giai đoạn tích lũy cho nên chiến lược mua đuổi sẽ có rủi ro cao và nên ưu tiên tích lũy cổ phiếu tại các nhịp điều chỉnh. Ngoài ra, tâm lý ngắn hạn tiếp tục lạc quan hơn cho thấy rủi ro tiếp tục ở mức thấp.

Hệ thống chỉ báo xu hướng của chúng tôi vẫn duy trì mức TĂNG xu hướng ngắn hạn của thị trường chung. Do đó, chúng tôi khuyến nghị các nhà đầu tư ngắn hạn có thể xem xét tận dụng nhịp điều chỉnh để gia tăng tỷ trọng cổ phiếu và mở vị thế mua mới.

Tham khảo tín hiệu mua/bán cổ phiếu tại: <https://ysradar.yuanta.com.vn/>

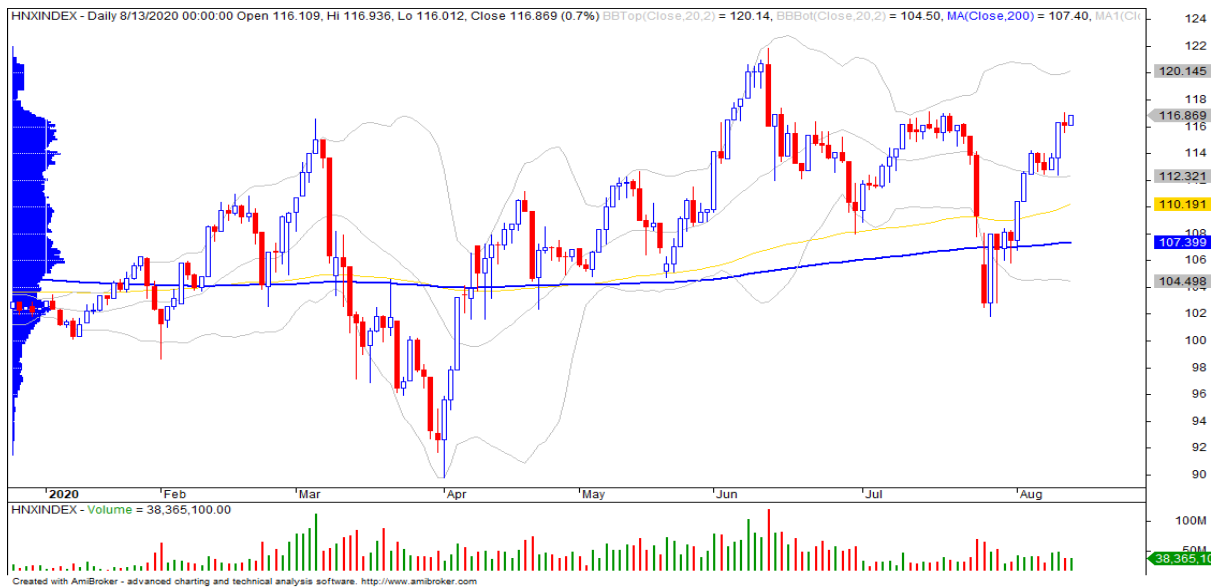


We Create **Fortune**

BIỂU ĐỒ PHÂN TÍCH KỸ THUẬT



Diễn biến thị trường của chỉ số VN-Index



Diễn biến thị trường của chỉ số HNX-Index

Chỉ số	Xu hướng ngắn hạn	Xu hướng trung hạn	Mức kháng cự 1	Mức kháng cự 2	Mức hỗ trợ 1	Mức hỗ trợ 2
Chỉ số VN-Index	TĂNG	ĐI NGANG	997	1,000	988	953
Chỉ số HNX-Index	TĂNG	ĐI NGANG	106	108	99	90
Chỉ số VN30	TĂNG	ĐI NGANG	895	935	877	863
Chỉ số VNMidcaps	TĂNG	ĐI NGANG	992	1,030	969	963
Chỉ số VNSmallcaps	TĂNG	ĐI NGANG	835	845	822	804



We Create Fortune

Sàn GDCK TPHCM (HSX)

	Điểm	Chg%
VNI	855.05	0.69%
VN30	795.09	0.53%
VN Mid	881.38	0.48%
VN Small	760.29	1.10%

Sàn GDCK Hà Nội (HSX)

	Điểm	Chg%
HNI	116.87	0.66%
HN30	215.9	1.05%
VNX AllSh	768.29	0.55%

Sàn GDCK UPCoM (UPCoM)

	Điểm	Chg%
UPCoM	56.86	0.14%

GDKN	GTGD (tỷ VND)	
Mua	487.84	
Bán	617.73	
GT ròng	-129.88	

GDKN	GTGD (tỷ VND)	
Mua	7.18	
Bán	31.15	
GT ròng	-23.97	

GDKN	GTGD (tỷ VND)	
Mua	5.09	
Bán	24.40	
GT ròng	-19.31	

Mã tăng lớn nhất*	Giá trị thay đổi (VND)	Chg%
FIT	630	7.00%
TNA	1150	6.89%
OGC	270	6.85%
LHG	1550	6.83%
TIP	1450	6.82%

Mã tăng lớn nhất*	Giá trị thay đổi (VND)	Chg%
VCG	2400	10.00%
L14	4100	8.22%
TNG	400	3.48%
VIX	200	2.35%
TIG	100	1.54%

Mã tăng lớn nhất*	Giá trị thay đổi (VND)	Chg%
AAS	2362	11.09%
SNZ	1367	4.54%
ACV	1138	2.10%
VIB	382	1.86%
BSR	98	1.53%

Mã giảm lớn nhất*	Giá trị thay đổi (VND)	Chg%
CSM	-400	-2.63%
VGC	-400	-1.82%
ASM	-90	-1.48%
SAM	-150	-1.36%
TLG	-450	-1.25%

Mã giảm lớn nhất*	Giá trị thay đổi (VND)	Chg%
TAR	-300	-1.57%
NVB	-100	-1.16%
IDC	-200	-1.01%
SCI	-400	-0.90%
PVS	-100	-0.81%

Mã giảm lớn nhất*	Giá trị thay đổi (VND)	Chg%
SIP	-2841	-3.12%
BCM	-405	-1.33%
LPB	-77	-0.88%
VEA	-333	-0.76%
CTR	-186	-0.45%

*GTVH > 500 tỷ đồng, GTDG >1.5 tỷ đồng

GTVH cao nhất	Tỷ đồng	
VCB	304,499	
VIC	295,624	
VHM	261,187	
VNM	201,303	
BID	157,663	

GTVH cao nhất	Tỷ đồng	
ACB	42,234	
SHB	22,117	
VCG	10,601	
VCS	9,405	
PVI	6,974	

GTVH cao nhất	Tỷ đồng	
ACV	117,906	
VEA	58,279	
MCH	50,246	
BCM	31,440	
BSR	19,859	

KLGD nhiều nhất	Giá trị	TB 30 ngày
HQC	8,198,300	11,776,757
HPG	7,862,850	12,579,497
GEX	7,381,830	3,636,291
ITA	7,248,880	9,669,113
STB	6,495,400	9,482,409

KLGD nhiều nhất	Giá trị	TB 30 ngày
VCG	22,201,800	99,472
ACB	5,013,166	3,780,951
MBG	4,123,165	1,934,148
NVB	3,938,905	2,902,155
PVS	3,791,044	3,409,966

KLGD nhiều nhất	Giá trị	TB 30 ngày
LPB	3,893,016	5,584,833
BSR	1,989,347	2,370,738
VIB	1,569,494	1,599,917
G36	964,476	451,697
AFX	778,116	167,800

Nguồn: Bloomberg & YSVN

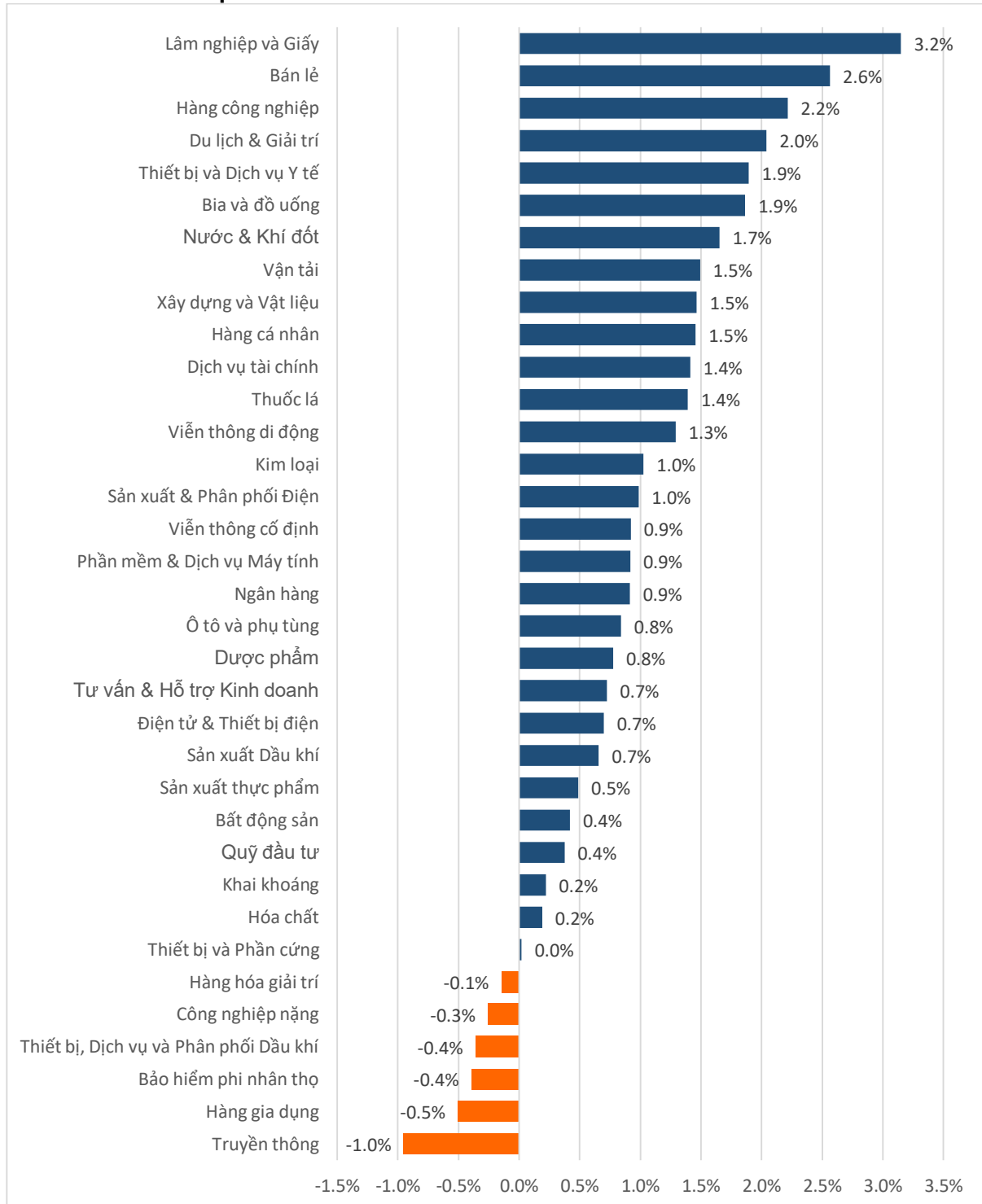
Nguồn: Bloomberg & YSVN

Nguồn: Bloomberg & YSVN



We Create Fortune

DIỄN BIẾN GIAO DỊCH CÁC NHÓM NGÀNH



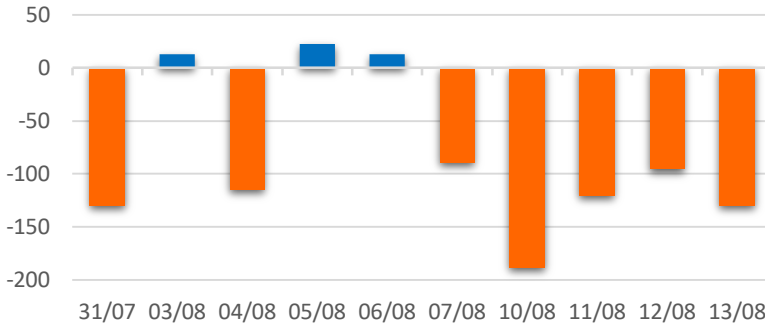
Nguồn: FiinPro – YSVN



We Create **Fortune**

THỐNG KÊ GIAO DỊCH KHỐI NGOẠI

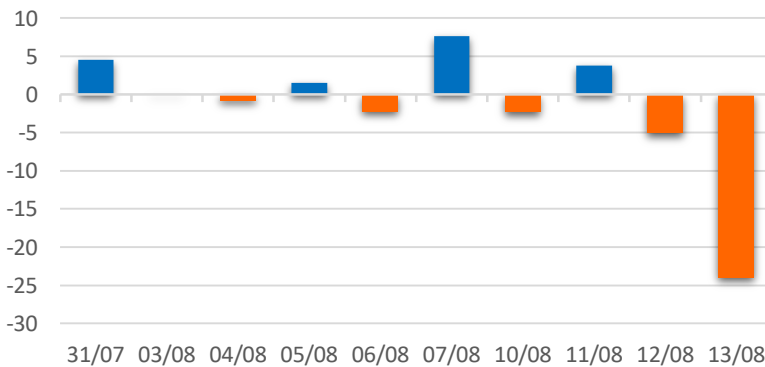
Diễn biến Mua/Bán ròng Khối ngoại HSX



Mã CK	Giá trị mua ròng (tr. VND)	Mã CK	Giá trị Bán ròng (tr. VND)
VNM	44,856	VHM	108,801
HPG	12,251	DXG	21,849
DHC	7,694	MSN	11,534
GAS	5,714	VRE	10,138
DPM	5,318	HBC	9,156

TOP 5 Cổ phiếu khối ngoại Mua/Bán trên sàn HSX

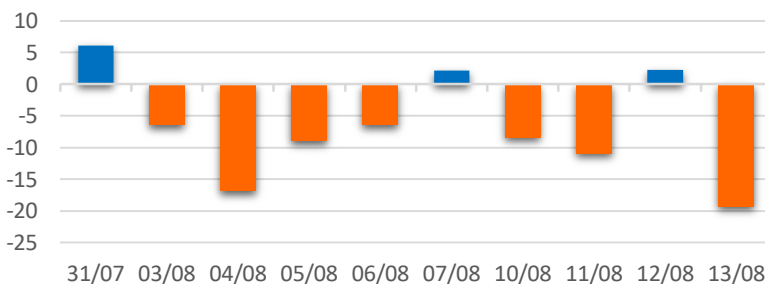
Diễn biến Mua/Bán ròng Khối ngoại HNX



Mã CK	Giá trị mua ròng (tr. VND)	Mã CK	Giá trị Bán ròng (tr. VND)
VCG	995	PVS	19,610
BVS	399	INN	2,317
BAX	237	BCC	1,956
NHP	169	PGS	870
IDV	116	ADC	269

TOP 5 Cổ phiếu khối ngoại Mua/Bán trên sàn HNX

Diễn biến Mua/Bán ròng Khối ngoại
UPCOM



Mã CK	Giá trị mua ròng (tr. VND)	Mã CK	Giá trị Bán ròng (tr. VND)
MCH	1,195	VEA	4,657
LTG	291	NTC	3,503
CTR	100	ACV	3,214
AFX	48	KDF	781
GHC	40	BSR	488

TOP 5 Cổ phiếu khối ngoại Mua/Bán trên sàn UPCoM

Nguồn: FiinPro – YSVN



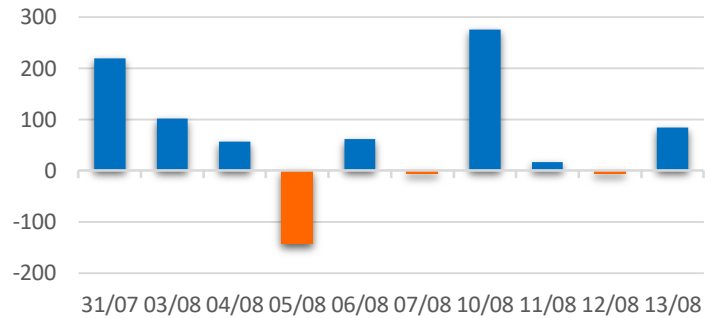
We Create **Fortune**

THỐNG KÊ GIAO DỊCH TỰ DOANH

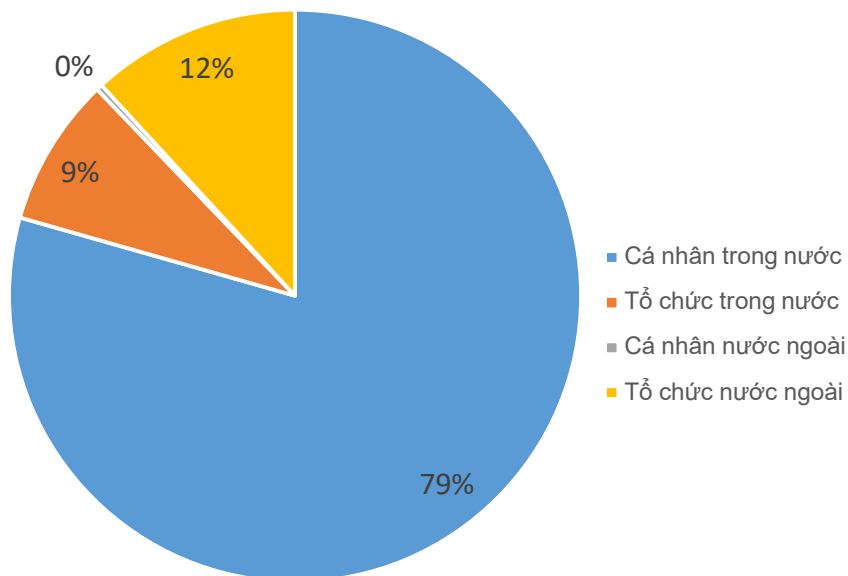
Mã CK	Giá trị mua ròng (tr. VND)	Mã CK	Giá trị Bán ròng (tr. VND)
HPG	15,020	VPB	10,537
VNM	11,072	MWG	7,054
MWG	9,782	HDG	6,921
VPB	8,854	HPG	5,932
VIC	8,673	E1VFN30	4,516

Top 5 các mã đạt GDTD lớn nhất

Giá trị giao dịch tự doanh mua/bán ròng (tỷ đồng)



CƠ CẤU THỊ TRƯỜNG CHỨNG KHOÁN VIỆT NAM

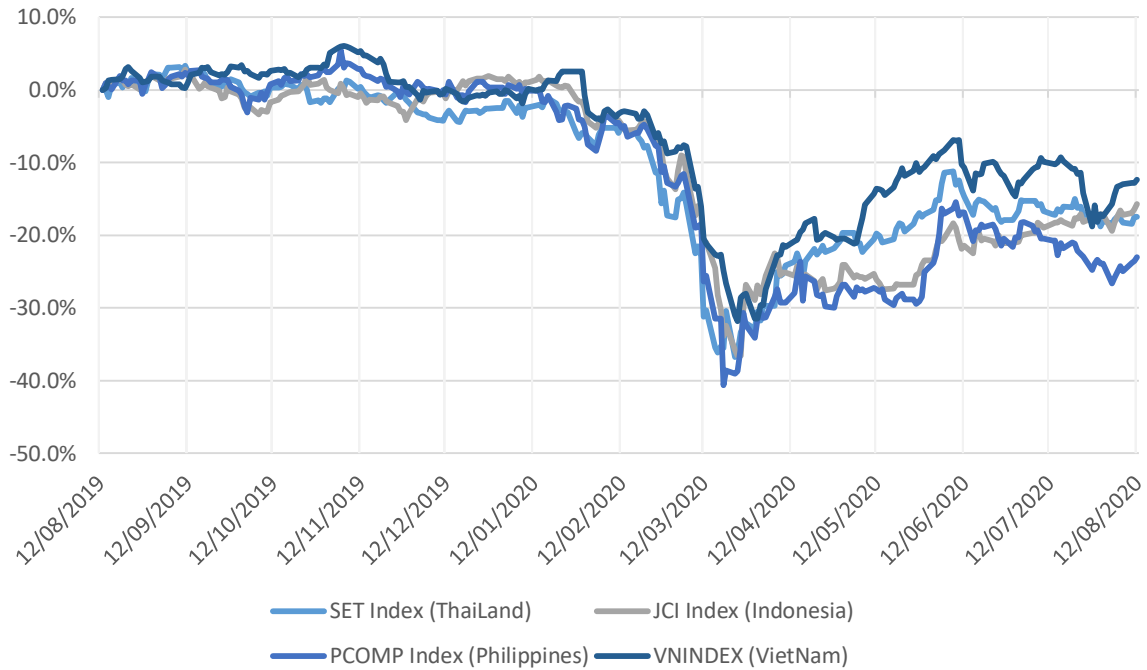


Nguồn: FiinPro – YSVN



We Create Fortune

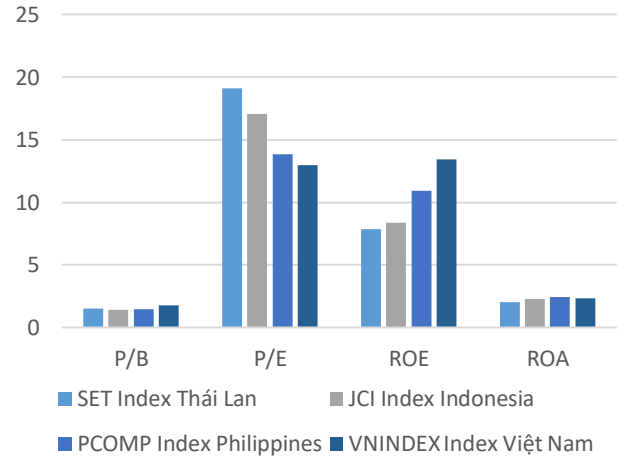
Diễn biến các thị trường trong khu vực



Dữ liệu thị trường các quốc gia trong khu vực

		Thái Lan	Indonesia	Philippines	Việt Nam
P/B		1.5x	1.5x	1.5x	1.9x
P/E		19.2x	18.5x	15.5x	14.1x
ROE	%	7.81	8.86	9.58	13.27
ROA	%	1.99	2.28	2.13	2.32
Vốn hóa	Tỷ USD	459.58	408.49	151.70	128.03
GTGD	Triệu USD	0.99	0.42	0.05	0.19
LS cổ tức	%	3.65	2.73	1.93	2.19

Nguồn: Bloomberg & YSVN





We Create **Fortune**

CÔNG TY CỔ PHẦN CHỨNG KHOÁN YUANTA VIỆT NAM

Phòng phân tích khối khách hàng cá nhân

Nguyễn Thế Minh

Giám đốc Nghiên cứu Phân tích

+84 28 3622 6868 ext 3826

minh.nguyen@yuanta.com.vn

Lý Thị Hiền

Trưởng phòng NC-PT

+84 28 3622 6868 ext 3908

hien.ly@yuanta.com.vn

Quách Đức Khánh

Chuyên viên phân tích cao cấp

+84 28 3622 6868 ext 3833

khankh.quach@yuanta.com.vn

Nguyễn Trịnh Ngọc Hồng

Chuyên viên phân tích

+84 28 3622 6868 ext 3832

hong.nguyen@yuanta.com.vn

Phạm Tấn Phát

Chuyên viên phân tích cao cấp

+84 28 3622 6868 ext 3880

phat.pham@yuanta.com.vn

Phòng Môi giới khách hàng cá nhân

Nguyễn Thanh Tùng

Giám đốc Môi giới Hội Sở

+84 28 3622 6868 ext 3609

tung.nguyen@yuanta.com.vn

Nguyễn Việt Quang

Giám đốc chi nhánh Hà Nội

+84 28 3622 6868 ext 3404

quang.nguyen@yuanta.com.vn

Võ Thị Thu Thủy

Giám đốc chi nhánh Bình Dương

+84 28 3622 6868 ext 3505

thuy.vo@yuanta.com.vn

Nguyễn Mạnh Hoạt

Giám đốc chi nhánh Chợ Lớn

+84 28 3622 6868 ext 3847

hoat.nguyen@yuanta.com.vn

Bùi Quốc Phong

Giám đốc chi nhánh Đồng Nai

+84 28 3622 6868 ext 3701

phong.bui@yuanta.com.vn

Chung Kim Hoa

Giám đốc Khối khách hàng người Hoa

+84 28 3622 6868 ext 3828

hoa.chung@yuanta.com.vn

Đinh Thị Thu Cúc

Giám đốc chi nhánh Vũng Tàu

+84 28 3622 6868 ext 3203

cuc.dinh@yuanta.com.vn

Võ Đình Tuấn

Giám đốc chi nhánh Đà Nẵng

+84 28 3622 6868 ext 3301

tuan.vo@yuanta.com.vn

Nguyễn Đức Hoàn

Giám đốc trung tâm kinh doanh Nam Hà Nội

+84 28 3622 6868 ext 3409

hoan.nguyen@yuanta.com.vn



We Create Fortune

Appendix A: Important Disclosures

Analyst Certification

Each research analyst primarily responsible for the content of this research report, in whole or in part, certifies that with respect to each security or issuer that the analyst covered in this report: (1) all of the views expressed accurately reflect his or her personal views about those securities or issuers; and (2) no part of his or her compensation was, is, or will be, directly or indirectly, related to the specific recommendations or views expressed by that research analyst in the research report.

Ratings Definitions

BUY: We have a positive outlook on the stock based on our expected absolute or relative return over the investment period. Our thesis is based on our analysis of the company's outlook, financial performance, catalysts, valuation and risk profile. We recommend investors add to their position.

HOLD-Outperform: In our view, the stock's fundamentals are relatively more attractive than peers at the current price. Our thesis is based on our analysis of the company's outlook, financial performance, catalysts, valuation and risk profile.

HOLD-Underperform: In our view, the stock's fundamentals are relatively less attractive than peers at the current price. Our thesis is based on our analysis of the company's outlook, financial performance, catalysts, valuation and risk profile.

SELL: We have a negative outlook on the stock based on our expected absolute or relative return over the investment period. Our thesis is based on our analysis of the company's outlook, financial performance, catalysts, valuation and risk profile. We recommend investors reduce their position.

Under Review: We actively follow the company, although our estimates, rating and target price are under review.

Restricted: The rating and target price have been suspended temporarily to comply with applicable regulations and/or Yuanta policies.

Note: Yuanta research coverage with a Target Price is based on an investment period of 12 months. Greater China Discovery Series coverage does not have a formal 12 month Target Price and the recommendation is based on an investment period specified by the analyst in the report.

Global Disclaimer

© 2020 Yuanta. All rights reserved. The information in this report has been compiled from sources we believe to be reliable, but we do not hold ourselves responsible for its completeness or accuracy. It is not an offer to sell or solicitation of an offer to buy any securities. All opinions and estimates included in this report constitute our judgment as of this date and are subject to change without notice.

This report provides general information only. Neither the information nor any opinion expressed herein constitutes an offer or invitation to make an offer to buy or sell securities or other investments. This material is prepared for general circulation to clients and is not intended to provide tailored investment advice and does not take into account the individual financial situation and objectives of any specific person who may receive this report. Investors should seek financial advice regarding the appropriateness of investing in any securities, investments or investment strategies discussed or recommended in this report. The information contained in this report has been compiled from sources believed to be reliable but no representation or warranty, express or implied, is made as to its accuracy, completeness or correctness. This report is not (and should not be construed as) a solicitation to act as securities broker or dealer in any jurisdiction by any person or company that is not legally permitted to carry on such business in that jurisdiction.

Yuanta research is distributed in the United States only to Major U.S. Institutional Investors (as defined in Rule 15a-6 under the Securities Exchange Act of 1934, as amended and SEC staff interpretations thereof). All transactions by a US person in the securities mentioned in this report must be effected through a registered broker-dealer under Section 15 of the Securities Exchange Act of 1934, as amended. Yuanta research is distributed in Taiwan by Yuanta Securities Investment Consulting. Yuanta research is distributed in Hong Kong by Yuanta Securities (Hong Kong) Co. Limited, which is licensed in Hong Kong by the Securities and Futures Commission for regulated activities, including Type 4 regulated activity (advising on securities). In Hong Kong, this research report may not be redistributed, retransmitted or disclosed, in whole or in part or any form or manner, without the express written consent of Yuanta Securities (Hong Kong) Co. Limited.