

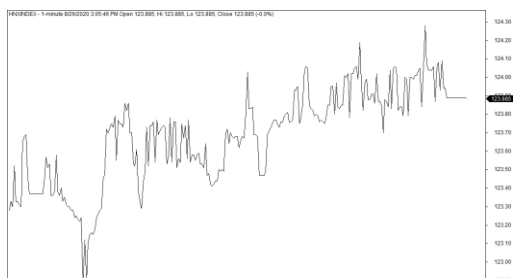
Diễn biến thị trường trong phiên			
Rating	VNI	HNI	UPCOM
Điểm	873.47	123.89	58.52
% ngày	-0.07%	0.42%	0.57%
% tuần	2.62%	3.94%	2.36%
% tháng	5.34%	13.32%	4.91%
% năm	-11.13%	20.50%	1.72%
GTGD (Tỷ VND)			
Trong ngày	6,131	845	454
TB 1 tuần	6,236	764	409
TB 1 tháng	4,856	737	415
Khối ngoại (Tỷ VND)			
Mua	572.21	16.84	4.02
Bán	932.76	10.23	27.04
Giá trị ròng	-360.55	6.62	-23.02
Độ rộng TT			
Mã Tăng	168	91	117
Mã Giảm	149	66	91
Không Đổi	79	206	695
Chỉ số chính			
P/E	14.50	9.88	18.08
Vốn hóa TT (ngàn tỷ)	3,068	220	813
LS Cổ tức	1.79%	2.85%	5.06%

Nguồn: Bloomberg – YSVN

VNINDEX



HNIINDEX



DIỄN BIẾN THỊ TRƯỜNG

Thị trường diễn biến phân hoá tại vùng kháng cự mạnh. Chỉ số VN-Index giảm co trong biên độ hẹp đóng cửa giảm 0.07% dừng tại 873.47 điểm. Chỉ số HNX-Index ngược lại cộng thêm 0.42% dừng tại 123.89 điểm; Chỉ số Upcom-Index tăng 0.57%. Giá trị giao dịch khớp lệnh trên cả 3 sàn duy trì ở mức cao với con số 6,750 tỷ đồng.

Áp lực chốt lời ở nhóm bluechips được đẩy mạnh trong phiên hôm nay. VN30-Index giảm 0.35% với 7 mã tăng và 21 mã giảm. HPG, SAB, PNJ, REE là các mã giảm từ 1-2%. PLX(+2%), TCH(+1.4%), VJC(+1.1%) đi ngược thị trường chung hôm nay.

Về nhóm ngành, nhóm Dầu khí (PVD(+6.5%), PVB(+4.6%), PVS(+4%)) tăng mạnh trong bối cảnh giá dầu thế giới tăng giá với Dầu Brent hiện đơn giao dịch quanh mốc 46 USD/thùng.

Nhóm Mid-Cap và Small-Cap có giao dịch tích cực hơn thị trường có thể kể tên như NKG(+6.8%), GTN(+4.6%), VCI(+4.5%), SZC(+2.7%), DPM(+2.6%), DGC(+2.2%).

Khối ngoại bán ròng 377 tỷ đồng toàn thị trường tập trung tại HPG(155 tỷ), VNM(93 tỷ), VCB(41 tỷ). Ở chiều mua ròng, VIC(17 tỷ), là mã duy nhất được mua ròng trên 10 tỷ.

QUAN ĐIỂM THỊ TRƯỜNG NGẮN HẠN

Chúng tôi cho rằng áp lực điều chỉnh vẫn có thể tiếp diễn trong phiên kế tiếp. Các chỉ số VNMidcaps và VNSmallcaps tiến sát về mức đỉnh tháng 06/2020 cho nên áp lực điều chỉnh lên hai nhóm cổ phiếu này có thể cũng sẽ gia tăng ở vài phiên tới đây. Đồng thời, chỉ báo tâm lý ngắn hạn cũng đang rơi vào trạng thái lạc quan quá mức cho nên kịch bản điều chỉnh vẫn được bảo lưu. Tuy nhiên, chúng tôi cho rằng đây chỉ là các nhịp điều chỉnh ngắn hạn sau chuỗi tăng kéo dài, điểm tích cực là xu hướng tăng đang tỏ ra mạnh mẽ ở nhiều cổ phiếu, đặc biệt chỉ số Upcom cũng đã xác lập mức cao nhất 52 tuần.

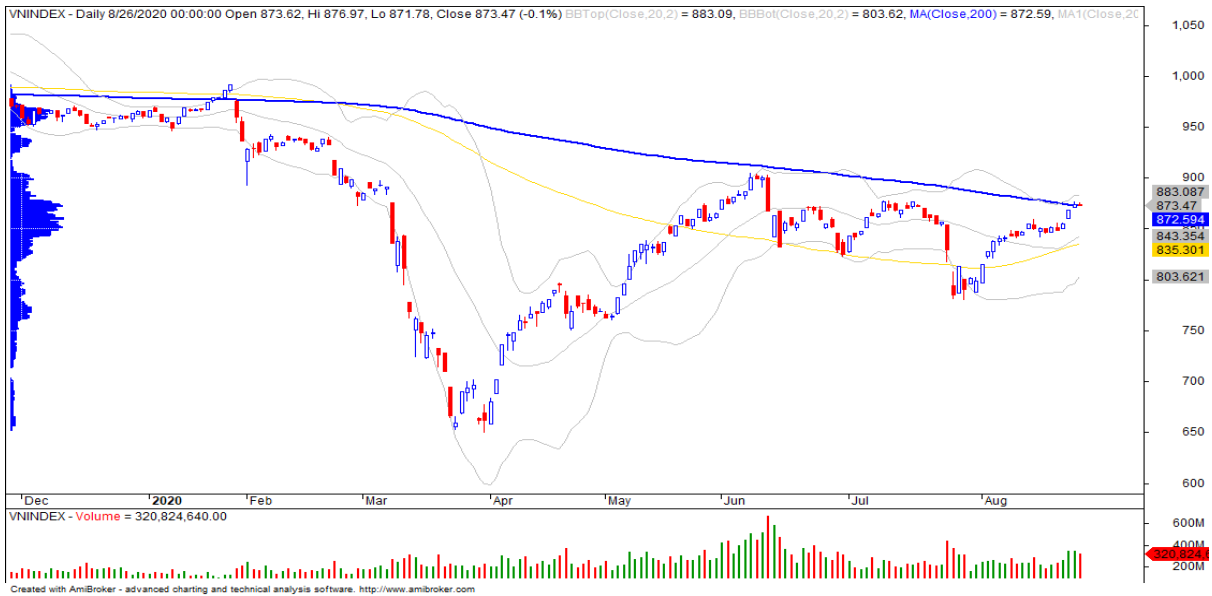
Hệ thống chỉ báo xu hướng của chúng tôi vẫn duy trì ở mức TĂNG xu hướng ngắn hạn của thị trường chung. Do đó, chúng tôi khuyến nghị các nhà đầu tư ngắn hạn có thể tiếp tục nắm giữ tỷ trọng cổ phiếu cao trong danh mục và chưa nên mua mới ở giai đoạn hiện tại. Đồng thời, các nhà đầu tư ngắn hạn cũng có thể xem xét chốt lời một phần danh mục ở các vị thế có mức sinh lời trên 15%.

Tham khảo tín hiệu mua/bán cổ phiếu tại: <https://ysradar.yuanta.com.vn/>

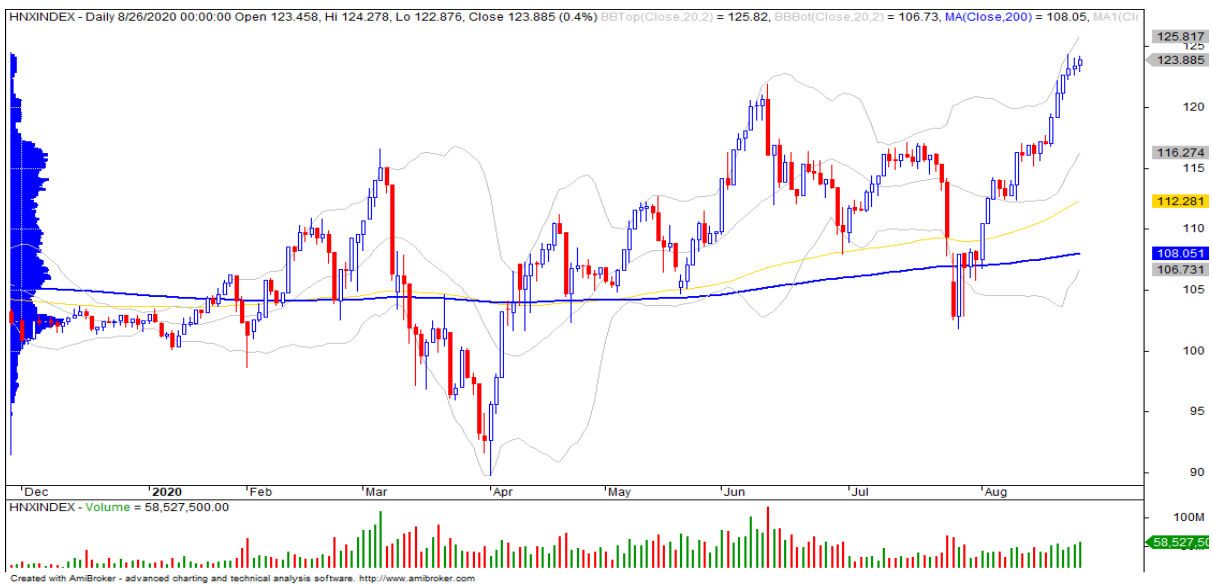


We Create **Fortune**

BIỂU ĐỒ PHÂN TÍCH KỸ THUẬT



Diễn biến thị trường của chỉ số VN-Index



Diễn biến thị trường của chỉ số HNX-Index

Chỉ số	Xu hướng ngắn hạn	Xu hướng trung hạn	Mức kháng cự 1	Mức kháng cự 2	Mức hỗ trợ 1	Mức hỗ trợ 2
Chỉ số VN-Index	TĂNG	ĐI NGANG	997	1,000	988	953
Chỉ số HNX-Index	TĂNG	ĐI NGANG	106	108	99	90
Chỉ số VN30	TĂNG	ĐI NGANG	895	935	877	863
Chỉ số VNMidcaps	TĂNG	ĐI NGANG	992	1,030	969	963
Chỉ số VNSmallcaps	TĂNG	ĐI NGANG	835	845	822	804



We Create Fortune

Sàn GDCK TPHCM (HSX)			Sàn GDCK Hà Nội (HSX)			Sàn GDCK UPCoM (UPCoM)		
	Điểm	Chg%		Điểm	Chg%		Điểm	Chg%
VNI	873.47	-0.07%	HNI	123.89	0.42%	UPCoM	58.52	0.57%
VN30	812.36	-0.35%	HN30	231.98	1.17%			
VN Mid	924.59	0.54%	VNX	790.39	-0.11%			
VN Small	797.89	0.58%	AllSh					

GDKN	GTGD (tỷ VND)		GDKN	GTGD (tỷ VND)		GDKN	GTGD (tỷ VND)	
Mua	572.21		Mua	16.84		Mua	4.02	
Bán	932.76		Bán	10.23		Bán	27.04	
GT ròng	-360.55		GT ròng	6.62		GT ròng	-23.02	

Mã tăng lớn nhất*	Giá trị thay đổi (VND)	Chg%	Mã tăng lớn nhất*	Giá trị thay đổi (VND)	Chg%	Mã tăng lớn nhất*	Giá trị thay đổi (VND)	Chg%
LHG	1750	7.00%	SCI	5100	9.86%	VCR	1751	11.01%
NHH	3800	6.96%	IDC	1800	9.14%	BVB	611	5.82%
TAC	3350	6.93%	VCG	2600	8.02%	OIL	313	4.12%
D2D	4400	6.85%	VNT	3800	6.88%	SKV	863	4.07%
OGC	320	6.84%	HUT	100	4.17%	SNZ	1079	3.29%

Mã giảm lớn nhất*	Giá trị thay đổi (VND)	Chg%	Mã giảm lớn nhất*	Giá trị thay đổi (VND)	Chg%	Mã giảm lớn nhất*	Giá trị thay đổi (VND)	Chg%
STG	-1150	-6.85%	DTD	-300	-1.58%	AAS	-860	-4.80%
DBC	-1050	-2.20%	SHB	-200	-1.47%	SEA	-722	-2.59%
LIX	-1100	-1.92%	CEO	-100	-1.33%	LPB	-102	-1.11%
FIT	-180	-1.86%	NVB	-100	-1.20%	LTG	-214	-1.00%
IBC	-400	-1.71%	DHT	-700	-1.18%	MPC	-206	-0.75%

*GTVH > 500 tỷ đồng, GTDG >1.5 tỷ đồng

GTVH cao nhất	Tỷ đồng		GTVH cao nhất	Tỷ đồng		GTVH cao nhất	Tỷ đồng	
VCB	309,691		ACB	45,825		ACV	120,244	
VIC	307,801		SHB	23,522		VEA	58,231	
VHM	261,516		VCG	15,460		MCH	50,814	
VNM	203,915		VCS	10,088		BSR	20,941	
BID	158,266		PVI	7,443		VIB	20,677	

KLGD nhiều nhất	Giá trị	TB 30 ngày	KLGD nhiều nhất	Giá trị	TB 30 ngày	KLGD nhiều nhất	Giá trị	TB 30 ngày
HPG	17,416,890	12,515,704	PVS	11,391,955	3,812,914	LPB	6,464,757	6,067,928
PVD	17,403,569	5,193,344	ACB	7,376,499	5,893,393	SAS	2,972,490	11,950
JVC	13,722,580	591,587	DST	5,678,770	1,044,887	BSR	2,368,065	2,165,402
STB	10,738,740	9,381,023	SHS	4,726,018	2,371,849	BVB	1,803,697	389,226
GEX	9,599,290	4,205,733	NVB	3,895,951	3,071,126	VIB	1,749,787	1,574,449

Nguồn: Bloomberg & YSVN

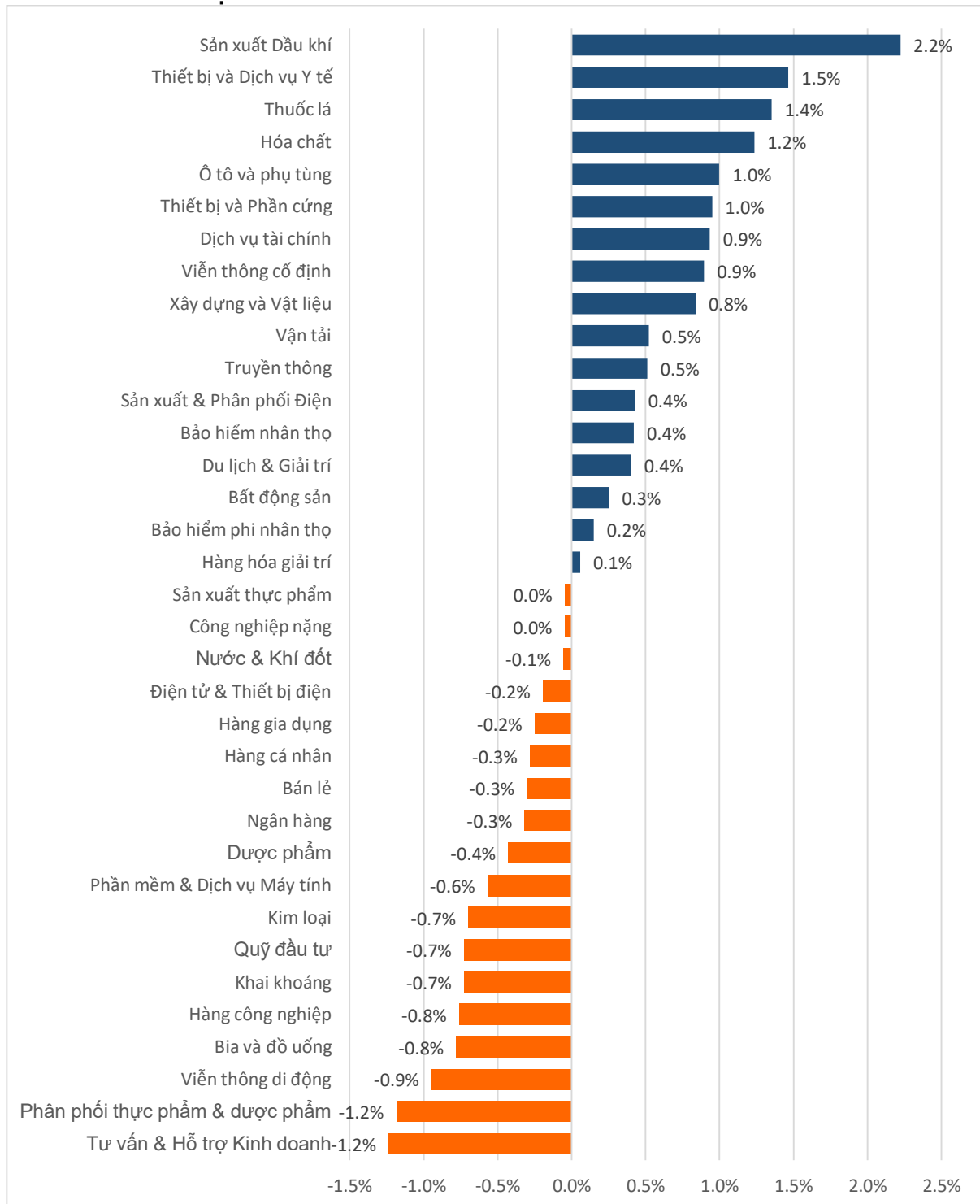
Nguồn: Bloomberg & YSVN

Nguồn: Bloomberg & YSVN



We Create Fortune

DIỄN BIẾN GIAO DỊCH CÁC NHÓM NGÀNH



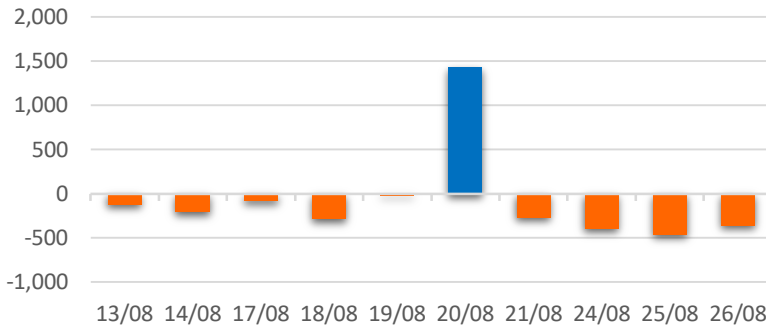
Nguồn: FiinPro – YSVN



We Create **Fortune**

THỐNG KÊ GIAO DỊCH KHỐI NGOẠI

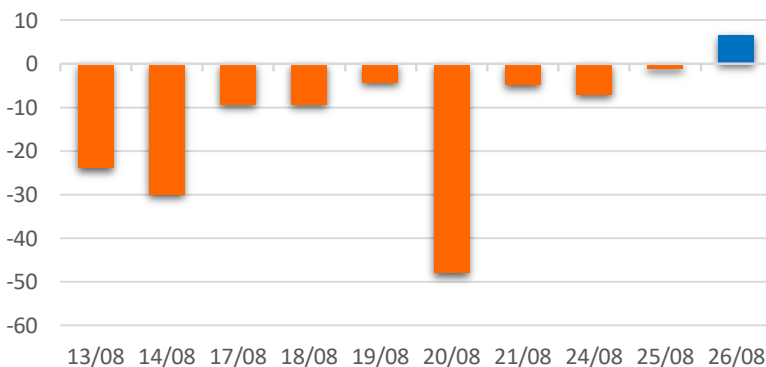
Diễn biến Mua/Bán ròng Khối ngoại HSX



Mã CK	Giá trị mua ròng (tr. VND)	Mã CK	Giá trị Bán ròng (tr. VND)
VIC	17,221	HPG	164,900
SAB	8,665	VNM	92,907
PLX	7,140	VCB	41,055
VRE	6,279	VHM	39,347
PVD	5,101	HDG	16,936

TOP 5 Cổ phiếu khối ngoại Mua/Bán trên sàn HSX

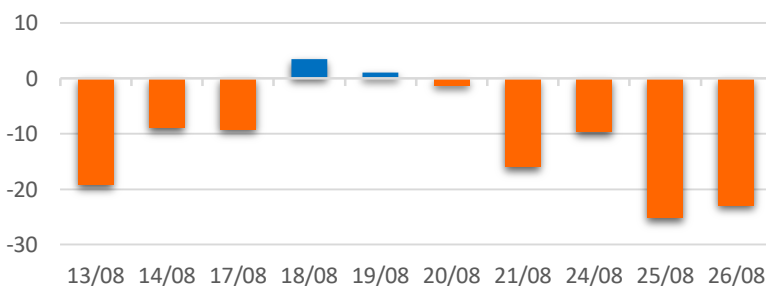
Diễn biến Mua/Bán ròng Khối ngoại HNX



Mã CK	Giá trị mua ròng (tr. VND)	Mã CK	Giá trị Bán ròng (tr. VND)
VCS	7,179	PVS	1,706
NRC	491	SDT	849
TTZ	407	LAS	229
DST	394	TTT	152
PGS	306	DHP	106

TOP 5 Cổ phiếu khối ngoại Mua/Bán trên sàn HNX

Diễn biến Mua/Bán ròng Khối ngoại
UPCOM



Mã CK	Giá trị mua ròng (tr. VND)	Mã CK	Giá trị Bán ròng (tr. VND)
MCH	429	ACV	6,681
OIL	403	LPB	3,290
MH3	168	KDF	891
HEC	158	VIH	524
GHC	145	ADG	503

TOP 5 Cổ phiếu khối ngoại Mua/Bán trên sàn UPCoM

Nguồn: FiinPro – YSVN



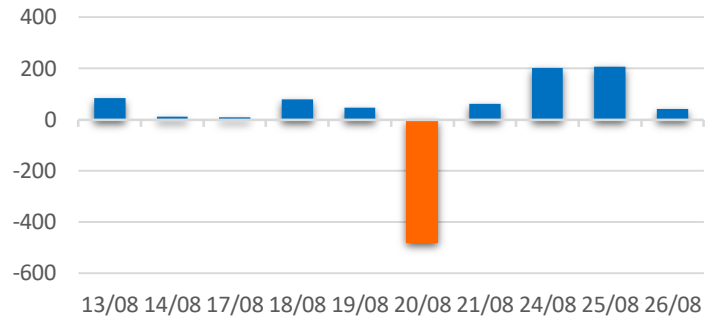
We Create **Fortune**

THỐNG KÊ GIAO DỊCH TỰ DOANH

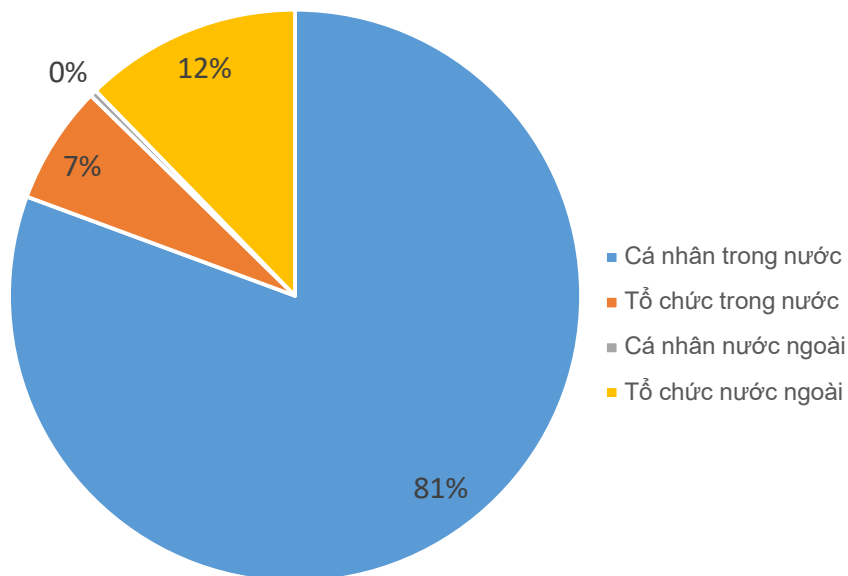
Mã CK	Giá trị mua ròng (tr. VND)	Mã CK	Giá trị Bán ròng (tr. VND)
HDG	17,438	STB	18,846
VNM	12,350	VNM	14,660
TCB	10,350	FUEVFNVD	13,578
VCB	9,935	HPG	7,769
HPG	9,587	HDG	7,572

Top 5 các mã đạt GDTD lớn nhất

Giá trị giao dịch tự doanh mua/bán ròng (tỷ đồng)



CƠ CẤU THỊ TRƯỜNG CHỨNG KHOÁN VIỆT NAM

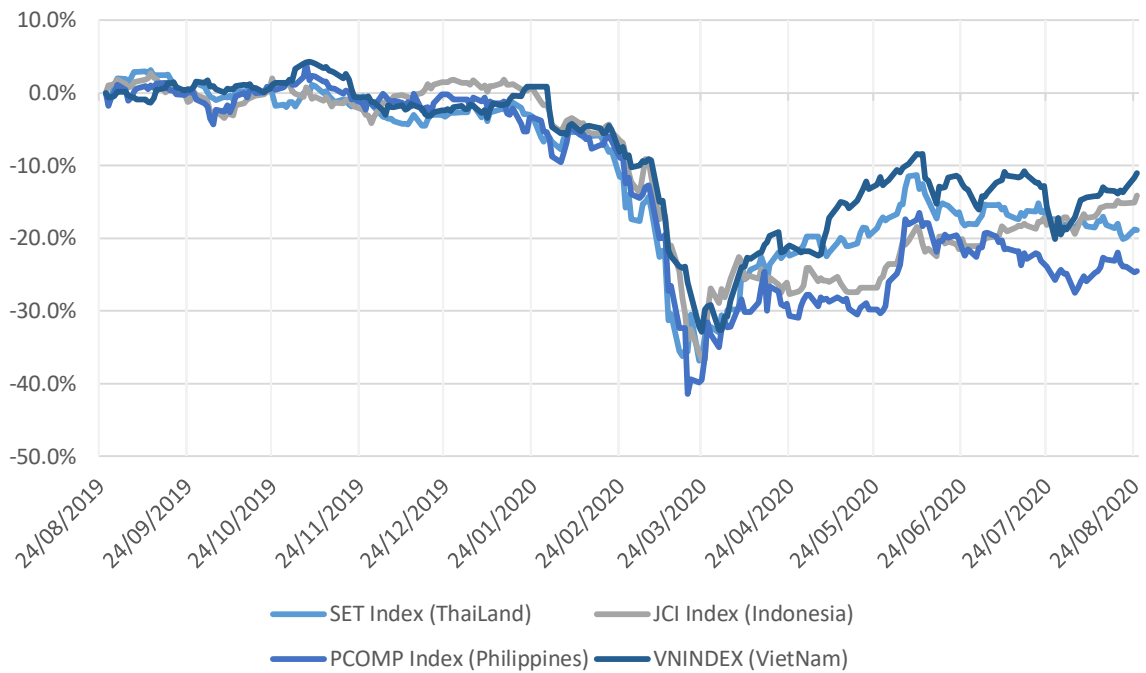


Nguồn: FiinPro – YSVN



We Create Fortune

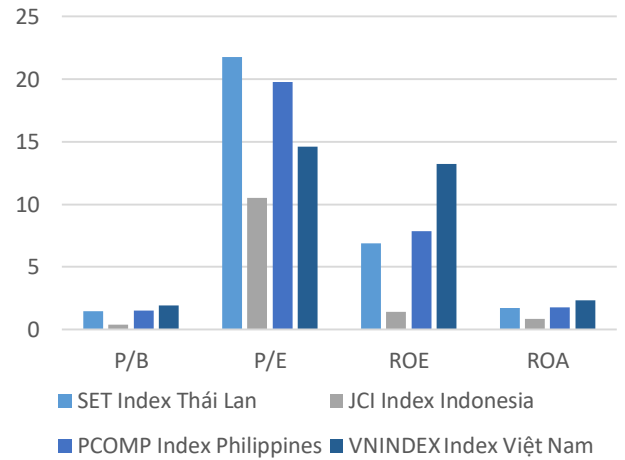
Diễn biến các thị trường trong khu vực



Dữ liệu thị trường các quốc gia trong khu vực

		Thái Lan	Indonesia	Philippines	Việt Nam
P/B		1.5x	1.5x	1.5x	1.9x
P/E		19.2x	18.5x	15.5x	14.1x
ROE	%	7.81	8.86	9.58	13.27
ROA	%	1.99	2.28	2.13	2.32
Vốn hóa	Tỷ USD	459.58	408.49	151.70	128.03
GTGD	Triệu USD	0.99	0.42	0.05	0.19
LS cổ tức	%	3.65	2.73	1.93	2.19

Nguồn: Bloomberg & YSVN





We Create **Fortune**

CÔNG TY CỔ PHẦN CHỨNG KHOÁN YUANTA VIỆT NAM

Phòng phân tích khối khách hàng cá nhân

Nguyễn Thế Minh

Giám đốc Nghiên cứu Phân tích

+84 28 3622 6868 ext 3826

minh.nguyen@yuanta.com.vn

Lý Thị Hiền

Trưởng phòng NC-PT

+84 28 3622 6868 ext 3908

hien.ly@yuanta.com.vn

Quách Đức Khánh

Chuyên viên phân tích cao cấp

+84 28 3622 6868 ext 3833

khankh.quach@yuanta.com.vn

Nguyễn Trịnh Ngọc Hồng

Chuyên viên phân tích

+84 28 3622 6868 ext 3832

hong.nguyen@yuanta.com.vn

Phạm Tấn Phát

Chuyên viên phân tích cao cấp

+84 28 3622 6868 ext 3880

phat.pham@yuanta.com.vn

Phòng Môi giới khách hàng cá nhân

Nguyễn Thanh Tùng

Giám đốc Môi giới Hội Sở

+84 28 3622 6868 ext 3609

tung.nguyen@yuanta.com.vn

Nguyễn Việt Quang

Giám đốc chi nhánh Hà Nội

+84 28 3622 6868 ext 3404

quang.nguyen@yuanta.com.vn

Võ Thị Thu Thủy

Giám đốc chi nhánh Bình Dương

+84 28 3622 6868 ext 3505

thuy.vo@yuanta.com.vn

Nguyễn Mạnh Hoạt

Giám đốc chi nhánh Chợ Lớn

+84 28 3622 6868 ext 3847

hoat.nguyen@yuanta.com.vn

Bùi Quốc Phong

Giám đốc chi nhánh Đồng Nai

+84 28 3622 6868 ext 3701

phong.bui@yuanta.com.vn

Chung Kim Hoa

Giám đốc Khối khách hàng người Hoa

+84 28 3622 6868 ext 3828

hoa.chung@yuanta.com.vn

Đinh Thị Thu Cúc

Giám đốc chi nhánh Vũng Tàu

+84 28 3622 6868 ext 3203

cuc.dinh@yuanta.com.vn

Võ Đình Tuấn

Giám đốc chi nhánh Đà Nẵng

+84 28 3622 6868 ext 3301

tuan.vo@yuanta.com.vn

Nguyễn Đức Hoàn

Giám đốc trung tâm kinh doanh Nam Hà Nội

+84 28 3622 6868 ext 3409

hoan.nguyen@yuanta.com.vn



We Create Fortune

Appendix A: Important Disclosures

Analyst Certification

Each research analyst primarily responsible for the content of this research report, in whole or in part, certifies that with respect to each security or issuer that the analyst covered in this report: (1) all of the views expressed accurately reflect his or her personal views about those securities or issuers; and (2) no part of his or her compensation was, is, or will be, directly or indirectly, related to the specific recommendations or views expressed by that research analyst in the research report.

Ratings Definitions

BUY: We have a positive outlook on the stock based on our expected absolute or relative return over the investment period. Our thesis is based on our analysis of the company's outlook, financial performance, catalysts, valuation and risk profile. We recommend investors add to their position.

HOLD-Outperform: In our view, the stock's fundamentals are relatively more attractive than peers at the current price. Our thesis is based on our analysis of the company's outlook, financial performance, catalysts, valuation and risk profile.

HOLD-Underperform: In our view, the stock's fundamentals are relatively less attractive than peers at the current price. Our thesis is based on our analysis of the company's outlook, financial performance, catalysts, valuation and risk profile.

SELL: We have a negative outlook on the stock based on our expected absolute or relative return over the investment period. Our thesis is based on our analysis of the company's outlook, financial performance, catalysts, valuation and risk profile. We recommend investors reduce their position.

Under Review: We actively follow the company, although our estimates, rating and target price are under review.

Restricted: The rating and target price have been suspended temporarily to comply with applicable regulations and/or Yuanta policies.

Note: Yuanta research coverage with a Target Price is based on an investment period of 12 months. Greater China Discovery Series coverage does not have a formal 12 month Target Price and the recommendation is based on an investment period specified by the analyst in the report.

Global Disclaimer

© 2020 Yuanta. All rights reserved. The information in this report has been compiled from sources we believe to be reliable, but we do not hold ourselves responsible for its completeness or accuracy. It is not an offer to sell or solicitation of an offer to buy any securities. All opinions and estimates included in this report constitute our judgment as of this date and are subject to change without notice.

This report provides general information only. Neither the information nor any opinion expressed herein constitutes an offer or invitation to make an offer to buy or sell securities or other investments. This material is prepared for general circulation to clients and is not intended to provide tailored investment advice and does not take into account the individual financial situation and objectives of any specific person who may receive this report. Investors should seek financial advice regarding the appropriateness of investing in any securities, investments or investment strategies discussed or recommended in this report. The information contained in this report has been compiled from sources believed to be reliable but no representation or warranty, express or implied, is made as to its accuracy, completeness or correctness. This report is not (and should not be construed as) a solicitation to act as securities broker or dealer in any jurisdiction by any person or company that is not legally permitted to carry on such business in that jurisdiction.

Yuanta research is distributed in the United States only to Major U.S. Institutional Investors (as defined in Rule 15a-6 under the Securities Exchange Act of 1934, as amended and SEC staff interpretations thereof). All transactions by a US person in the securities mentioned in this report must be effected through a registered broker-dealer under Section 15 of the Securities Exchange Act of 1934, as amended. Yuanta research is distributed in Taiwan by Yuanta Securities Investment Consulting. Yuanta research is distributed in Hong Kong by Yuanta Securities (Hong Kong) Co. Limited, which is licensed in Hong Kong by the Securities and Futures Commission for regulated activities, including Type 4 regulated activity (advising on securities). In Hong Kong, this research report may not be redistributed, retransmitted or disclosed, in whole or in part or any form or manner, without the express written consent of Yuanta Securities (Hong Kong) Co. Limited.