



*Yuanta
Securities Vietnam*



19/08/2020

MORNING NOTE

**Nhóm Sản xuất thực phẩm dẫn
dắt thị trường**



*Yuanta
Securities Vietnam*



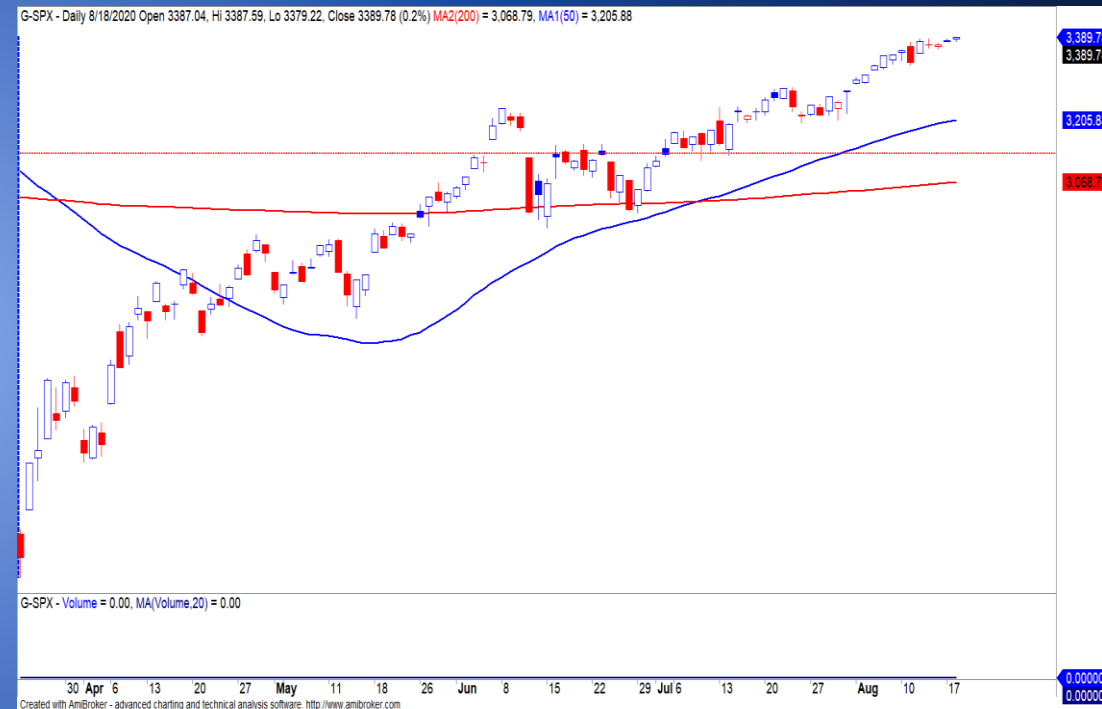
DIỄN BIẾN THỊ TRƯỜNG THẾ GIỚI

Nhận định diễn biến
thị trường hàng hóa
và TTCK thế giới



Chỉ số S&P500 xác lập mức đỉnh mới

- Dữ liệu kinh tế lạc quan và KQKD của các doanh nghiệp tốt hơn kỳ vọng. Nhóm cổ phiếu ngành công nghệ vẫn tiếp tục dẫn đầu về đà tăng trên TTCK Mỹ, đặc biệt là cổ phiếu Amazon xác lập mức đỉnh kỷ lục.
- Chỉ số S&P500 đóng cửa tăng nhẹ 0.2% và xác lập mức đỉnh kỷ lục mới. Đồng thời, xu hướng ngắn hạn vẫn duy trì ở mức TĂNG và rủi ro ngắn hạn vẫn ở mức thấp.





Diễn biến các quỹ ETF



Mã	Ngày	Thay đổi (.000)	M/B ước tính (tỷ)	Tỷ lệ Premium
VanEck	18/08	+250	+84	1.08%
DB FTSE	17/08	-	-	0.13%
Ishares MSCI Frontier 100 ETF	18/08	-	-	-1.41%
Kim Kindex VN30	17/08	-	-	-1.09%
Premia MSCI	17/08	-	-	0.49%
E1VFN30	14/08	+3,500	+46	0.39%
FUEVFN30	14/08	-	-	0.71%
FUESSVFL	17/08	-	-	0.68%



Yuanta
Securities Vietnam





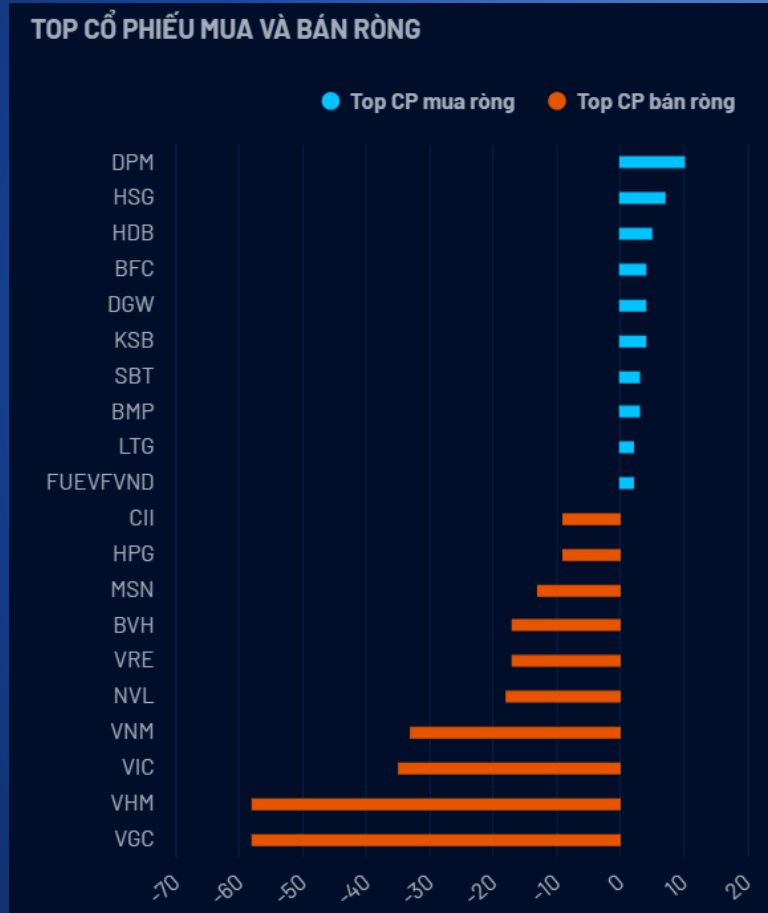
*Yuanta
Securities Vietnam*



DIỄN BIẾN THỊ TRƯỜNG VIỆT NAM



Khối ngoại gia tăng bán ròng 289 tỷ



- Khối ngoại đã có phiên thứ 8 bán ròng liên tiếp, lượng bán ròng vẫn chủ yếu tập trung phần lớn ở nhóm BĐS (142 tỷ), Xây dựng và VLXD (75 tỷ), Thực phẩm và Đồ uống (42 tỷ).
- Nổi bật nhất trong top bán ròng của khối ngoại là cổ phiếu VGC, đồ thị giá của cổ phiếu này cũng đã xác lập mức cao nhất 52 tuần trong phiên bán ròng mạnh của khối ngoại.

Nhóm cổ phiếu Sản xuất thực phẩm là ứng cử viên dẫn dắt thị trường

- Sector Rating của nhóm Ngân hàng đã giảm mạnh xuống mức 58 điểm cho thấy khả năng dẫn dắt thị trường của nhóm này đang suy yếu hơn so với thời điểm trước. Đồng thời, xét về vốn hóa và mức Sector Rating thì nhóm Sản xuất thực phẩm có thể là ứng cử viên dẫn dắt thị trường ở thời điểm hiện tại.
- Kết thúc quý 2/2020, điểm cơ bản của nhóm Sản xuất thực phẩm giảm từ 97 xuống mức 92 điểm do ảnh hưởng từ dịch Covid-19, nhưng điểm cơ bản vẫn trên mức 90 điểm cho thấy nền tảng cơ bản của nhóm này vẫn duy trì ổn định và ở mức TÍCH CỰC. Do đó, trong ngắn hạn, chúng tôi khuyến nghị các nhà đầu tư nên chú ý nhóm cổ phiếu này.
- Cổ phiếu chú ý: KDC, DBC, QNS, VOC, FMC, VLC.



Yuanta
Securities Vietnam








*Yuanta
Securities Vietnam*



QUAN ĐIỂM THỊ TRƯỜNG NGẮN HẠN



Quan điểm thị trường ngắn hạn

- 
- 
- 
- Chúng tôi cho rằng thị trường có thể sẽ tiếp tục đi ngang quanh mức trung bình 50 phiên. Đồng thời, theo mức biến động này, chúng tôi đánh giá trạng thái đi ngang này có thể vẫn còn tiếp diễn trong vài phiên tới và dòng tiền sẽ tiếp tục phân hóa giữa các nhóm cổ phiếu. Điểm tích cực chúng tôi nhận thấy dòng tiền có dấu hiệu hướng vào nhóm Midcaps và Smallcaps cho nên các nhà đầu tư có thể chú ý vào xu hướng ở từng cổ phiếu trong giai đoạn này. Ngoài ra, tâm lý ngắn hạn vẫn ở mức lạc quan và rủi ro ngắn hạn ở mức thấp.
 - Hệ thống chỉ báo xu hướng của chúng tôi vẫn duy trì ở mức TĂNG xu hướng ngắn hạn của thị trường chung. Do đó, chúng tôi khuyến nghị các nhà đầu tư ngắn hạn có thể duy trì tỷ trọng cổ phiếu cao trong danh mục và mua mới ở các nhịp điều chỉnh.
 - Tham khảo tín hiệu mua/bán cổ phiếu tại: <https://ysradar.yuanta.com.vn/>





Yuanta
Securities Vietnam



DANH MỤC KHUYẾN NGHỊ NGẮN HẠN

Danh mục khuyến nghị ngắn hạn

CP	Giá	Xu hướng ngắn hạn	Xu hướng trung hạn	Ngày khuyến nghị	Giao dịch T+	Giá mua ngắn hạn	Stop loss	%Lợi nhuận	Khuyến nghị ngắn hạn	Trạng thái xu hướng
SZC	27.90	TĂNG	TĂNG	10/7/2020	T+28	20.45	25.17	36.43%	NẮM GIỮ	Bien dong manh
VIP	5.82	TĂNG	TĂNG	30/7/2020	T+14	5.54	5.37	5.05%	NẮM GIỮ	Bien dong manh
VHM	79.60	TĂNG	TĂNG	3/8/2020	T+12	77.70	75.98	2.45%	NẮM GIỮ	Bien dong manh
BWE	26.30	TĂNG	TĂNG	4/8/2020	T+11	25.00	24.40	5.20%	NẮM GIỮ	Bien dong manh
KDC	33.50	TĂNG	TĂNG	5/8/2020	T+10	31.70	32.13	5.68%	NẮM GIỮ	Bien dong manh
HPG	24.15	TĂNG	TĂNG	5/8/2020	T+10	23.00	23.13	5.00%	NẮM GIỮ	Bien dong manh
TCM	21.60	TĂNG	TĂNG	5/8/2020	T+10	21.50	20.60	0.47%	NẮM GIỮ	Bien dong manh
DHC	44.30	TĂNG	TĂNG	6/8/2020	T+9	44.40	42.29	-0.23%	NẮM GIỮ	Sideways
KSB	26.55	TĂNG	TĂNG	6/8/2020	T+9	23.20	23.94	14.44%	NẮM GIỮ	Bien dong manh
VIB	20.90	TĂNG	TĂNG	7/8/2020	T+8	19.50	19.21	7.18%	NẮM GIỮ	Bien dong manh
HSG	11.60	TĂNG	GIẢM	10/8/2020	T+7	11.20	10.47	3.57%	NẮM GIỮ	Bien dong manh
PHR	54.10	TĂNG	TĂNG	11/8/2020	T+6	54.00	51.29	0.19%	NẮM GIỮ	Sideways
DCM	8.63	TĂNG	GIẢM	14/8/2020	T+3	8.70	8.07	-0.80%	NẮM GIỮ	Sideways
BMP	54.00	TĂNG	TĂNG	18/8/2020	T+1	54.30	49.93	-0.55%	NẮM GIỮ	Bien dong manh





Yuanta
Securities Vietnam



Phòng Nghiên cứu và Phân tích khối Khách hàng cá nhân

Liên hệ

Nguyễn Thế Minh

Giám đốc Nghiên cứu Phân tích
+84 28 3622 6868 ext 3826
minh.nguyen@yuanta.com.vn

Quách Đức Khánh

Chuyên viên phân tích cao cấp
+84 28 3622 6868 ext 3833
khanh.quach@yuanta.com.vn

Phạm Tấn Phát

Chuyên viên phân tích cao cấp
+84 28 3622 6868 ext 3880
phat.pham@yuanta.com.vn

Lý Thị Hiền

Trưởng phòng Nghiên cứu Phân tích
+84 28 3622 6868 ext 3908
hien.ly@yuanta.com.vn

Nguyễn Trịnh Ngọc Hồng

Chuyên viên phân tích cao cấp
+84 28 3622 6868 ext 3832
hong.nguyen@yuanta.com.vn

Global Disclaimer



*Yuanta
Securities Vietnam*



© 2020 Yuanta. All rights reserved. The information in this report has been compiled from sources we believe to be reliable, but we do not hold ourselves responsible for its completeness or accuracy. It is not an offer to sell or solicitation of an offer to buy any securities. All opinions and estimates included in this report constitute our judgment as of this date and are subject to change without notice.

This report provides general information only. Neither the information nor any opinion expressed herein constitutes an offer or invitation to make an offer to buy or sell securities or other investments. This material is prepared for general circulation to clients and is not intended to provide tailored investment advice and does not take into account the individual financial situation and objectives of any specific person who may receive this report. Investors should seek financial advice regarding the appropriateness of investing in any securities, investments or investment strategies discussed or recommended in this report. The information contained in this report has been compiled from sources believed to be reliable but no representation or warranty, express or implied, is made as to its accuracy, completeness or correctness. This report is not (and should not be construed as) a solicitation to act as securities broker or dealer in any jurisdiction by any person or company that is not legally permitted to carry on such business in that jurisdiction.

Yuanta research is distributed in the United States only to Major U.S. Institutional Investors (as defined in Rule 15a-6 under the Securities Exchange Act of 1934, as amended and SEC staff interpretations thereof). All transactions by a US person in the securities mentioned in this report must be effected through a registered broker-dealer under Section 15 of the Securities Exchange Act of 1934, as amended. Yuanta research is distributed in Taiwan by Yuanta Securities Investment Consulting. Yuanta research is distributed in Hong Kong by Yuanta Securities (Hong Kong) Co. Limited, which is licensed in Hong Kong by the Securities and Futures Commission for regulated activities, including Type 4 regulated activity (advising on securities). In Hong Kong, this research report may not be redistributed, retransmitted or disclosed, in whole or in part or and any form or manner, without the express written consent of Yuanta Securities (Hong Kong) Co. Limited.