



Yuanta
Securities Vietnam



24/08/2020

MORNING NOTE

Thận trọng trước ngưỡng
kháng cự 875 điểm – DPM



*Yuanta
Securities Vietnam*



DIỄN BIẾN THỊ TRƯỜNG THẾ GIỚI

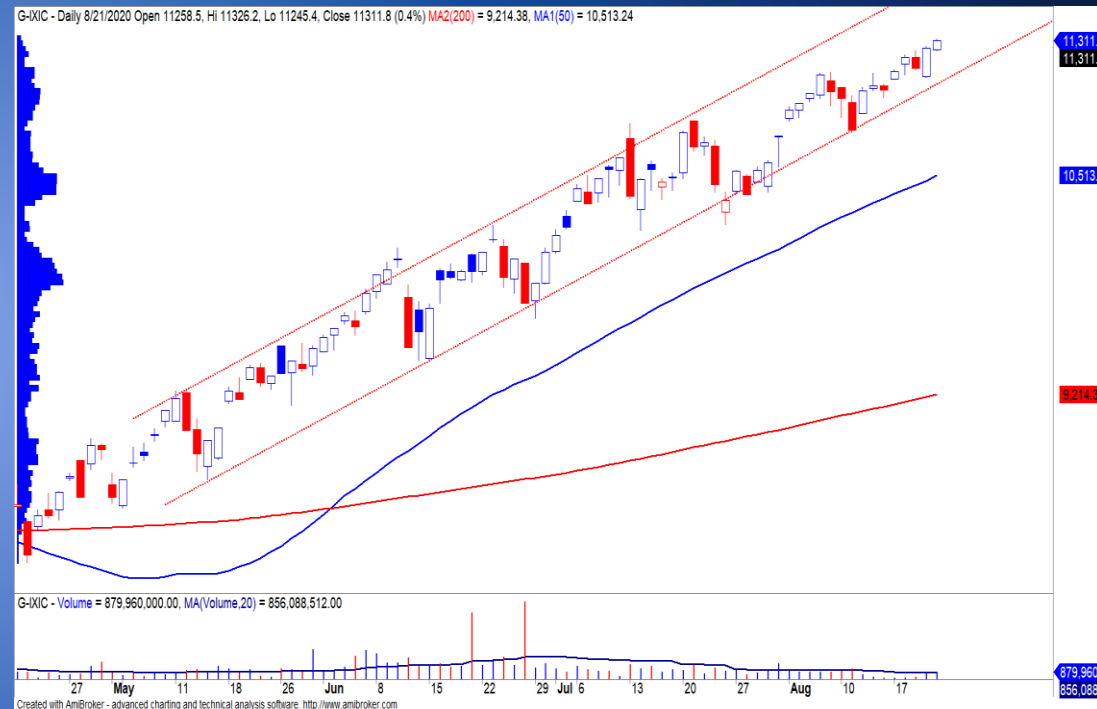
Nhận định diễn biến
thị trường hàng hóa
và TTCK thế giới



Nhóm cổ phiếu ngành công nghệ dẫn dắt thị trường



- Số liệu vĩ mô tích cực đã tạo tâm lý trở nên tích cực hơn, chỉ số hoạt động sản xuất của Mỹ trong tháng 08 đã đạt mức cao nhất 19 tháng và hầu hết các số liệu vĩ mô khác đều tăng mạnh trong tháng 08 qua.
- Chỉ số Nasdaq tiếp tục xác lập mức đỉnh cao mới và đồ thị giá vẫn đang trong kênh tăng giá trung hạn. Đồng thời, xu hướng ngắn hạn vẫn duy trì ở mức TĂNG.





Diễn biến các quỹ ETF



Mã	Ngày	Thay đổi (.000)	M/B ước tính (tỷ)	Tỷ lệ Premium
VanEck	21/08	-	-	0.06%
DB FTSE	20/08	-	-	1.17%
Ishares MSCI Frontier 100 ETF	21/08	-	-	-1.28%
Kim Kindex VN30	19/08	-	-	-0.46%
Premia MSCI	20/08	-	-	-0.18%
E1VFN30	18/08	-	-	0.79%
FUEVFN30	18/08	+200	+2	0.55%
FUESSVFL	20/08	-	-	0.14%



*Yuanta
Securities Vietnam*





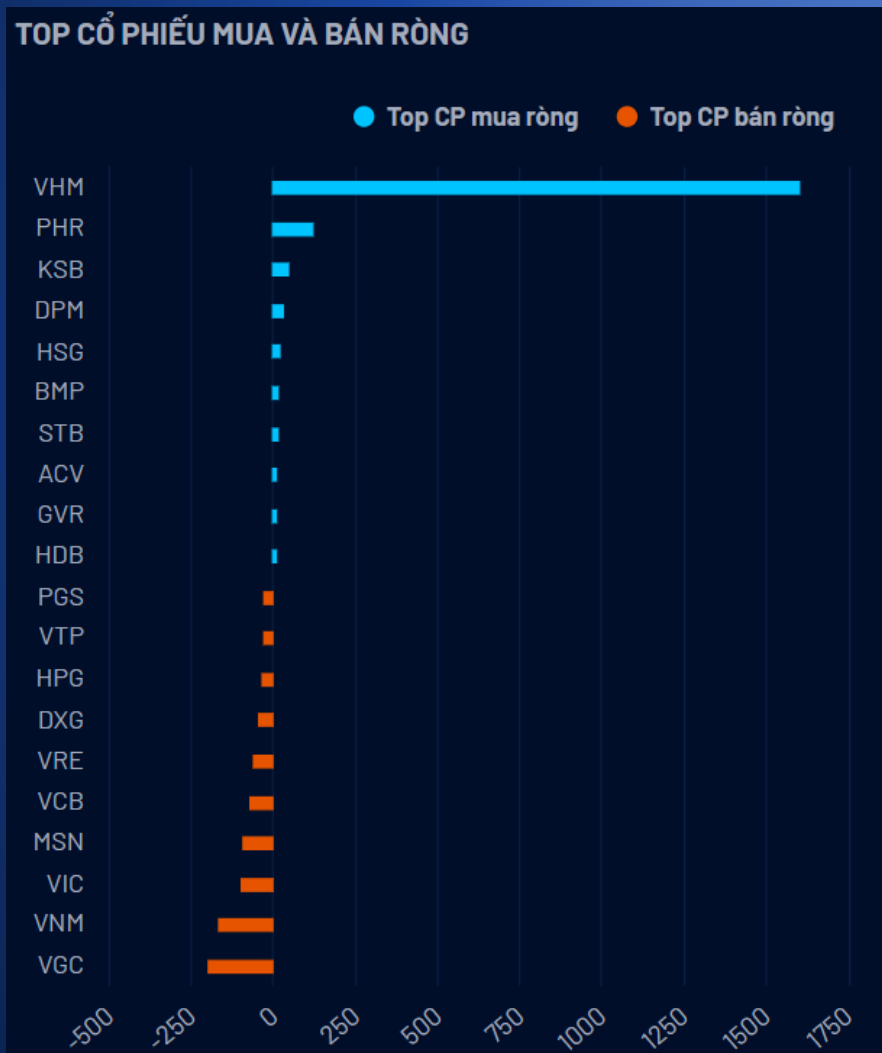
Yuanta
Securities Vietnam



DIỄN BIẾN THỊ TRƯỜNG VIỆT NAM



Khối ngoại mua ròng 671 tỷ trong tuần 17-21/08/2020



- Lượng mua ròng phần lớn vẫn chủ yếu tập trung từ giao dịch thỏa thuận VHM với giá trị 1,601 tỷ. Ngoài ra, khối ngoại cũng có động thái mua ròng tích cực ở hai cổ phiếu PHR và KSB trong tuần giao dịch 17-21/08.



CỔ PHIẾU HÔM NAY

DPM



*Yuanta
Securities Vietnam*



CƠ CẤU CỔ ĐÔNG



DPM

Kháng cự ngắn hạn	16.00
Hỗ trợ ngắn hạn	14.05
Xu hướng ngắn hạn	TĂNG
Kháng cự trung hạn	18.05
Hỗ trợ trung hạn	12.51
Xu hướng trung hạn	TĂNG

THÔNG TIN CƠ BẢN

Nhóm ngành	Nguyên vật liệu	ROE (TTM)	8.59
Ngành	Hóa chất	EPS (TTM)	1,794
GTGD	197,998,614,000	Tỷ lệ free float	40.00%
KLGD (CP)	13,078,230	P/E (TTM)	8.0x
Vốn hóa (Tỷ VND)	5,635	P/B	0.7x
SLCPLH (CP)	391,334,260	P/S	0.7x
Tỷ suất cổ tức	0%	EV/EBITDA (TTM)	2.72
KLTB 20 phiên	2,742,931	Giá trị DN (Tỷ VND)	3,664
Beta 6th (TTM)	0.51	ROA (TTM)	6.14

Mã CP
DPM

Tên công ty
Đạm Phú Mỹ

Sàn GD
HOSE

STOCK RATING

88

ĐIỂM CƠ BẢN

95

SỨC MẠNH GIÁ

81

Xu hướng ngắn hạn

TĂNG ▲

Khuyến nghị

NẮM GIỮ

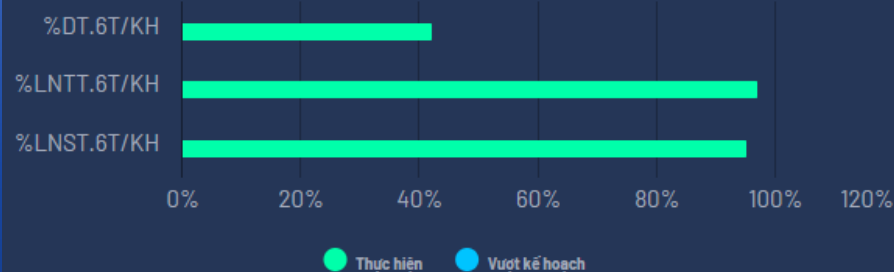
Ngày

21/08/2020

Giá đóng cửa





15,400

KẾT QUẢ VÀ KẾ HOẠCH KINH DOANH





DPM – Mở rộng đà tăng ngắn hạn

- 
- 
- 
- 
- Mức Stock Rating của DPM ở mức 88 điểm, trong đó sức mạnh giá đã trên mức 80 điểm cho thấy mức xếp hạng tăng trưởng của cổ phiếu này tiếp tục được củng cố ở mức TÍCH CỰC.
 - Đồ thị giá của DPM vượt mức kháng cự ngắn hạn 15.03 với khối lượng giao dịch tăng đột biến so với mức khối lượng trung bình 20 phiên. Đồng thời, đồ thị giá cũng đạt mức cao nhất 52 tuần và có dấu hiệu bước vào giai đoạn biến động mạnh theo chiều hướng tích cực cho thấy xu hướng tăng ngắn hạn có thể tiếp tục mở rộng về các mức cao hơn.
 - Theo mô hình giá, chúng tôi cho rằng đồ thị giá có thể hướng về mức mục tiêu ngắn hạn là 18.05 (upside so với mức giá hiện tại là 17.21%). Do đó, các nhà đầu tư ngắn hạn đã mở vị thế mua trước đó thì có thể tiếp tục NẮM GIỮ để gia tăng lãi.





DPM – Mở rộng đà tăng ngắn hạn









*Yuanta
Securities Vietnam*



QUAN ĐIỂM THỊ TRƯỜNG NGẮN HẠN



Quan điểm thị trường ngắn hạn

- 
- 
- 
- 
- Chúng tôi cho rằng thị trường có thể mở rộng đà tăng trong tuần giao dịch tới. Đồng thời, chúng tôi đánh giá thị trường có dấu hiệu bước vào giai đoạn biến động mạnh theo chiều hướng tích cực, theo đó dòng tiền sẽ lan tỏa đều giữa các nhóm cổ phiếu. Điểm tích cực là tâm lý ngắn hạn lạc quan hơn, nhưng cảnh báo cơ hội tìm kiếm lợi nhuận tốt đang thu hẹp dần và các nhà đầu tư ngắn hạn cần thận trọng trước ngưỡng kháng cự 875 điểm trong tuần giao dịch tới.
 - Hệ thống chỉ báo xu hướng của chúng tôi vẫn duy trì mức TĂNG xu hướng ngắn hạn của thị trường chung. Do đó, chúng tôi khuyến nghị các nhà đầu tư ngắn hạn tiếp tục nắm giữ tỷ trọng cổ phiếu cao trong danh mục và hạn chế mua đuổi hoặc hạn chế mua mới ở nhịp tăng mạnh.
 - Theo đồ thị tuần, xu hướng ngắn hạn vẫn duy trì ở mức TRUNG TÍNH và thị trường vẫn đang trong trạng thái tích lũy cho nên dòng tiền sẽ tiếp tục phân hóa. Do đó, chúng tôi khuyến nghị các nhà đầu tư trung hạn có thể duy trì tỷ trọng cổ phiếu ở mức cân bằng.
 - Tham khảo tín hiệu mua/bán cổ phiếu tại: <https://ysradar.yuanta.com.vn/>





Yuanta
Securities Vietnam



DANH MỤC KHUYẾN NGHỊ NGẮN HẠN

Danh mục khuyến nghị ngắn hạn

CP	Giá	Xu hướng ngắn hạn	Xu hướng trung hạn	Ngày khuyến nghị	Giao dịch T+	Giá mua ngắn hạn	Stop loss	%Lợi nhuận	Khuyến nghị ngắn hạn	Trạng thái xu hướng
SZC	27.40	TĂNG	TĂNG	10/7/2020	T+30	20.45	25.51	33.99%	NẮM GIỮ	Bien dong manh
VIP	5.79	TĂNG	TĂNG	30/7/2020	T+16	5.54	5.37	4.51%	NẮM GIỮ	Bien dong manh
VHM	79.50	TĂNG	TĂNG	3/8/2020	T+14	77.70	77.18	2.32%	NẮM GIỮ	Bien dong manh
BWE	26.10	TĂNG	TĂNG	4/8/2020	T+13	25.00	25.47	4.40%	NẮM GIỮ	Bien dong manh
KDC	36.25	TĂNG	TĂNG	5/8/2020	T+12	31.70	32.15	14.35%	NẮM GIỮ	Bien dong manh
HPG	24.35	TĂNG	TĂNG	5/8/2020	T+12	23.00	23.13	5.87%	NẮM GIỮ	Bien dong manh
TCM	22.60	TĂNG	TĂNG	5/8/2020	T+12	21.50	20.60	5.12%	NẮM GIỮ	Bien dong manh
DHC	45.70	TĂNG	TĂNG	6/8/2020	T+11	44.40	42.72	2.93%	NẮM GIỮ	Sideways
KSB	27.85	TĂNG	TĂNG	6/8/2020	T+11	23.20	24.59	20.04%	NẮM GIỮ	Bien dong manh
VIB	21.20	TĂNG	TĂNG	7/8/2020	T+10	19.50	19.64	8.72%	NẮM GIỮ	Bien dong manh
HSG	11.65	TĂNG	GIẢM	10/8/2020	T+9	11.20	10.79	4.02%	NẮM GIỮ	Bien dong manh
PHR	58.90	TĂNG	TĂNG	11/8/2020	T+8	54.00	54.41	9.07%	NẮM GIỮ	Sideways
DCM	9.03	TĂNG	GIẢM	14/8/2020	T+5	8.70	8.21	3.79%	NẮM GIỮ	Sideways
BMP	57.20	TĂNG	TĂNG	18/8/2020	T+3	54.30	51.84	5.34%	NẮM GIỮ	Bien dong manh



Yuanta
Securities Vietnam

Danh mục khuyến nghị ngắn hạn

CP	Giá	Xu hướng ngắn hạn	Xu hướng trung hạn	Ngày khuyến nghị	Giao dịch T+	Giá mua ngắn hạn	Stop loss	%Lợi nhuận	Khuyến nghị ngắn hạn	Trạng thái xu hướng
DGW	45.90	TĂNG	TĂNG	20/8/2020	T+1	45.60	43.40	0.66%	NẮM GIỮ	Sideways
SHS	11.10	TĂNG	GIẢM	20/8/2020	T+1	11.20	10.13	-0.89%	NẮM GIỮ	Sideways





*Yuanta
Securities Vietnam*



Phòng Nghiên cứu và Phân tích khối Khách hàng cá nhân

Liên hệ

Nguyễn Thế Minh

Giám đốc Nghiên cứu Phân tích
+84 28 3622 6868 ext 3826
minh.nguyen@yuanta.com.vn

Quách Đức Khánh

Chuyên viên phân tích cao cấp
+84 28 3622 6868 ext 3833
khanh.quach@yuanta.com.vn

Phạm Tấn Phát

Chuyên viên phân tích cao cấp
+84 28 3622 6868 ext 3880
phat.pham@yuanta.com.vn

Lý Thị Hiền

Trưởng phòng Nghiên cứu Phân tích
+84 28 3622 6868 ext 3908
hien.ly@yuanta.com.vn

Nguyễn Trịnh Ngọc Hồng

Chuyên viên phân tích cao cấp
+84 28 3622 6868 ext 3832
hong.nguyen@yuanta.com.vn

Global Disclaimer



*Yuanta
Securities Vietnam*



© 2020 Yuanta. All rights reserved. The information in this report has been compiled from sources we believe to be reliable, but we do not hold ourselves responsible for its completeness or accuracy. It is not an offer to sell or solicitation of an offer to buy any securities. All opinions and estimates included in this report constitute our judgment as of this date and are subject to change without notice.

This report provides general information only. Neither the information nor any opinion expressed herein constitutes an offer or invitation to make an offer to buy or sell securities or other investments. This material is prepared for general circulation to clients and is not intended to provide tailored investment advice and does not take into account the individual financial situation and objectives of any specific person who may receive this report. Investors should seek financial advice regarding the appropriateness of investing in any securities, investments or investment strategies discussed or recommended in this report. The information contained in this report has been compiled from sources believed to be reliable but no representation or warranty, express or implied, is made as to its accuracy, completeness or correctness. This report is not (and should not be construed as) a solicitation to act as securities broker or dealer in any jurisdiction by any person or company that is not legally permitted to carry on such business in that jurisdiction.

Yuanta research is distributed in the United States only to Major U.S. Institutional Investors (as defined in Rule 15a-6 under the Securities Exchange Act of 1934, as amended and SEC staff interpretations thereof). All transactions by a US person in the securities mentioned in this report must be effected through a registered broker-dealer under Section 15 of the Securities Exchange Act of 1934, as amended. Yuanta research is distributed in Taiwan by Yuanta Securities Investment Consulting. Yuanta research is distributed in Hong Kong by Yuanta Securities (Hong Kong) Co. Limited, which is licensed in Hong Kong by the Securities and Futures Commission for regulated activities, including Type 4 regulated activity (advising on securities). In Hong Kong, this research report may not be redistributed, retransmitted or disclosed, in whole or in part or and any form or manner, without the express written consent of Yuanta Securities (Hong Kong) Co. Limited.