

Market Today: Nhóm tài chính và ngân hàng dẫn dắt thị trường

19/10/2020

Diễn biến thị trường trong phiên

Rating	VNI	HNI	UPCOM
Điểm	943.69	140.88	63.95
% ngày	0.04%	0.76%	0.16%
% tuần	1.93%	3.66%	0.76%
% tháng	4.74%	9.04%	5.55%
% năm	-4.60%	33.56%	13.27%
GTGD (Tỷ VND)			
Trong ngày	7,779	773	405
TB 1 tuần	9,265	786	555
TB 1 tháng	7,764	922	558
Khối ngoại (Tỷ VND)			
Mua	722.71	5.85	25.27
Bán	1,082.22	5.16	38.87
Giá trị ròng	-359.51	0.69	-13.59
Độ rộng TT			
Mã Tăng	172	76	110
Mã Giảm	143	76	87
Không Đổi	82	209	706
Chỉ số chính			
P/E	15.70	11.14	19.66
Vốn hóa TT (ngàn tỷ)	3,360	246	875
LS Cổ tức	2.28%	3.71%	4.29%

Nguồn: Bloomberg – YSVN

VNINDEX



HNXINDEX



DIỄN BIẾN THỊ TRƯỜNG

Sắc xanh tiếp tục hiện diện trên tất cả chỉ số chính. Chỉ số sàn HOSE tiếp tục có biến động đi ngang với chỉ số VN-Index chốt phiên tăng 0.04% dừng tại 943.69 điểm. Chỉ số HNX-Index giữ nhịp tăng mạnh với mức tăng 0.76% tạm dừng tại 140.88 điểm. Chỉ số Upcom-Index cộng thêm 0.16%. Giá trị giao dịch khớp lệnh toàn thị trường đang theo chiều hướng giảm với con số 7,993 tỷ đồng trong phiên hôm nay.

Động lực tăng giá trong phiên đến từ nhóm cổ phiếu Tài chính gồm Ngân hàng, Chứng khoán như CTG (+3.2%), STB (+2.5%), MBB (+2.2%) TPB (+2.2%), HCM (+2%), SSI (+1.1%) trên HOSE và ACB (+2.4%) trên HNX. GVR (+6.1%), MSN (+2.5%) cũng là cổ phiếu ảnh hưởng tích cực tới chỉ số. Ở chiều ngược lại, nhóm Dầu khí, Bất động sản ảnh hưởng tiêu cực tới chỉ số gồm VHM (-1.2%), GAS (-1.9%), PLX (-1.2%).

Nhóm vốn hóa vừa và nhỏ có mức tăng tích cực sau giai đoạn lình xình vừa qua. HBC(+3.6%), PDR(+2.6%), DXG(+2.5%), LDG(+2.6%), DBC(+2.2%) là một vài cái tên đáng chú ý ở chiều tăng giá.

Khối ngoại tiếp tục động thái bán ròng 372 tỷ đồng toàn thị trường. Lượng bán ròng tập trung tại các mã CTG (171 tỷ), MSN (122 tỷ), VPB (48 tỷ). Ở chiều mua, TCB (142 tỷ), DXG (35 tỷ), VIC (28 tỷ) dẫn đầu danh sách.

QUAN ĐIỂM THỊ TRƯỜNG NGẮN HẠN

Chúng tôi cho rằng thị trường vẫn có thể đối mặt với kịch bản điều chỉnh trong vài phiên tới với mức hỗ trợ gần nhất của chỉ số VN-Index là 925 điểm. Đồng thời, rủi ro ngắn hạn vẫn ở mức cao khi tâm lý ngắn hạn tiếp tục thận trọng và dòng tiền vẫn có sự phân hóa giữa các nhóm cổ phiếu. Ngoài ra, nhóm cổ phiếu Ngân hàng đang tiến về sát vùng đỉnh đầu năm 2020 cho nên áp lực điều chỉnh có thể gia tăng ở nhóm cổ phiếu này.

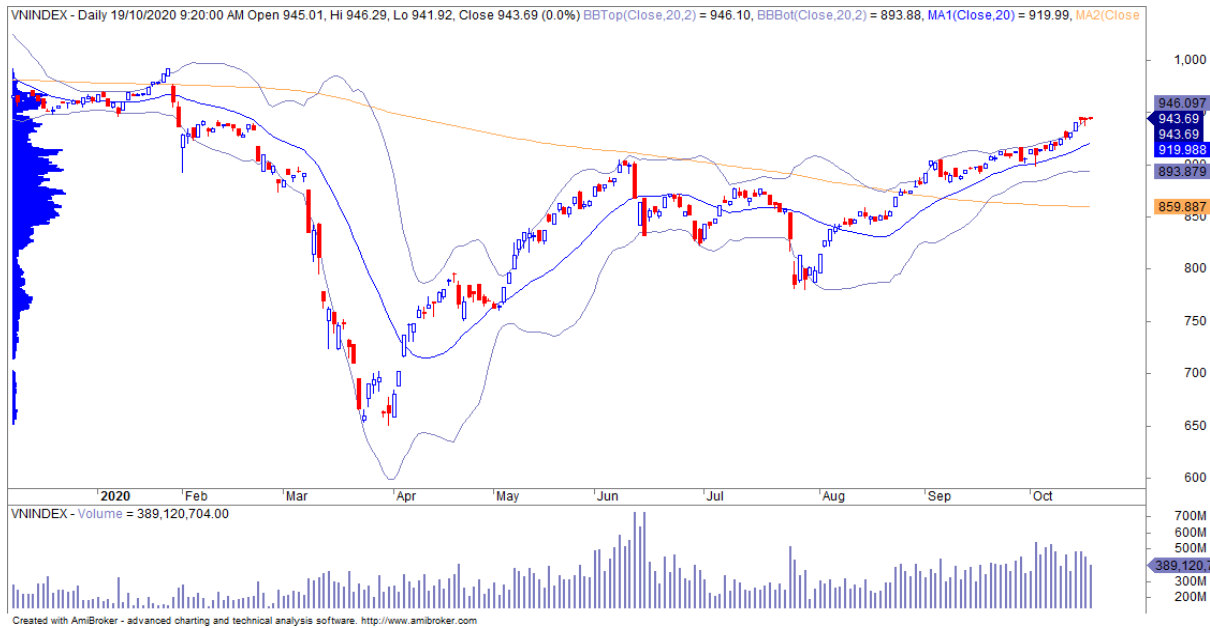
Hệ thống chỉ báo xu hướng của chúng tôi vẫn duy trì mức TĂNG xu hướng ngắn hạn của các chỉ số chính và duy trì mức GIẢM xu hướng ngắn hạn của chỉ số VN-Smallcaps. Do đó, chúng tôi bảo lưu quan điểm các nhà đầu tư ngắn hạn nên cơ cấu lại danh mục theo hướng giảm tỷ trọng cổ phiếu dưới 50% danh mục và hạn chế mua mới trong giai đoạn hiện tại.

Tham khảo tín hiệu mua/bán cổ phiếu tại: <https://ysradar.yuanta.com.vn/>



We Create **Fortune**

BIỂU ĐỒ PHÂN TÍCH KỸ THUẬT



Diễn biến thị trường của chỉ số VN-Index



Diễn biến thị trường của chỉ số HNX-Index

Chỉ số	Xu hướng ngắn hạn	Xu hướng trung hạn	Mức kháng cự 1	Mức kháng cự 2	Mức hỗ trợ 1	Mức hỗ trợ 2
Chỉ số VN-Index	TĂNG	TĂNG	997	1,000	988	953
Chỉ số HNX-Index	TĂNG	TĂNG	106	108	99	90
Chỉ số VN30	TĂNG	TĂNG	895	935	877	863
Chỉ số VNMidcaps	TĂNG	TĂNG	992	1,030	969	963
Chỉ số VNSmallcaps	GIẢM	TĂNG	835	845	822	804



We Create Fortune

Sàn GDCK TPHCM (HSX)

	Điểm	Chg%
VNI	943.69	0.04%
VN30	901.47	-0.01%
VN Mid	1008.94	0.17%
VN Small	833.35	0.18%

Sàn GDCK Hà Nội (HSX)

	Điểm	Chg%
HNI	140.88	0.76%
HN30	260.54	0.02%
VNX AllSh	864.91	-0.01%

Sàn GDCK UPCoM (UPCoM)

	Điểm	Chg%
UPCoM	63.95	0.16%

GDKN	GTGD (tỷ VND)	
Mua	722.71	
Bán	1082.22	
GT ròng	-359.51	

GDKN	GTGD (tỷ VND)	
Mua	5.85	
Bán	5.16	
GT ròng	0.69	

GDKN	GTGD (tỷ VND)	
Mua	25.27	
Bán	38.87	
GT ròng	-13.59	

Mã tăng lớn nhất*	Giá trị thay đổi (VND)	Chg%
TTF	500	6.89%
BSI	630	6.65%
GAB	11000	6.29%
CTD	3400	6.25%
GVR	850	6.09%

Mã tăng lớn nhất*	Giá trị thay đổi (VND)	Chg%
BAX	5000	7.96%
MBS	500	4.59%
NTP	900	2.70%
ACB	600	2.43%
DTD	400	1.95%

Mã tăng lớn nhất*	Giá trị thay đổi (VND)	Chg%
VCR	1865	11.04%
C4G	177	2.19%
SIP	1445	1.70%
VTR	596	1.66%
VIB	495	1.49%

Mã giảm lớn nhất*	Giá trị thay đổi (VND)	Chg%
OGC	-500	-6.17%
VCI	-1800	-4.47%
SZC	-1000	-3.92%
GEX	-850	-3.89%
TLG	-1100	-3.04%

Mã giảm lớn nhất*	Giá trị thay đổi (VND)	Chg%
SLS	-3700	-5.21%
VIX	-400	-3.01%
L14	-900	-1.71%
SHB	-200	-1.23%
VCG	-500	-1.16%

Mã giảm lớn nhất*	Giá trị thay đổi (VND)	Chg%
MSR	-1168	-6.15%
SGB	-316	-2.07%
MPC	-549	-1.83%
QNS	-523	-1.60%
G36	-105	-1.18%

*GTVH > 500 tỷ đồng, GTDG > 1.5 tỷ đồng

GTVH cao nhất	Tỷ đồng	
VIC	330,125	
VCB	327,123	
VHM	253,293	
VNM	224,429	
BID	169,729	

GTVH cao nhất	Tỷ đồng	
ACB	53,390	
SHB	28,436	
VCG	19,082	
VCS	11,780	
IDC	7,770	

GTVH cao nhất	Tỷ đồng	
ACV	134,933	
VEA	57,674	
MCH	54,567	
VIB	30,716	
BSR	21,629	

KLGD nhiều nhất	Giá trị	TB 30 ngày
TCB	34,756,140	11,724,441
STB	20,837,610	22,012,412
CTG	13,358,680	8,139,970
HSG	12,948,750	13,915,710
GEX	11,671,060	6,005,963

KLGD nhiều nhất	Giá trị	TB 30 ngày
ACB	14,330,592	10,473,577
CEO	4,102,278	2,103,164
SHB	3,040,414	3,694,325
PVS	2,528,223	7,387,747
SHS	2,422,742	3,554,201

KLGD nhiều nhất	Giá trị	TB 30 ngày
LPB	10,917,816	11,388,513
BVB	2,017,600	1,469,537
DRI	1,300,100	227,190
G36	1,080,600	984,898
BSR	1,072,600	2,783,168

Nguồn: Bloomberg & YSVN

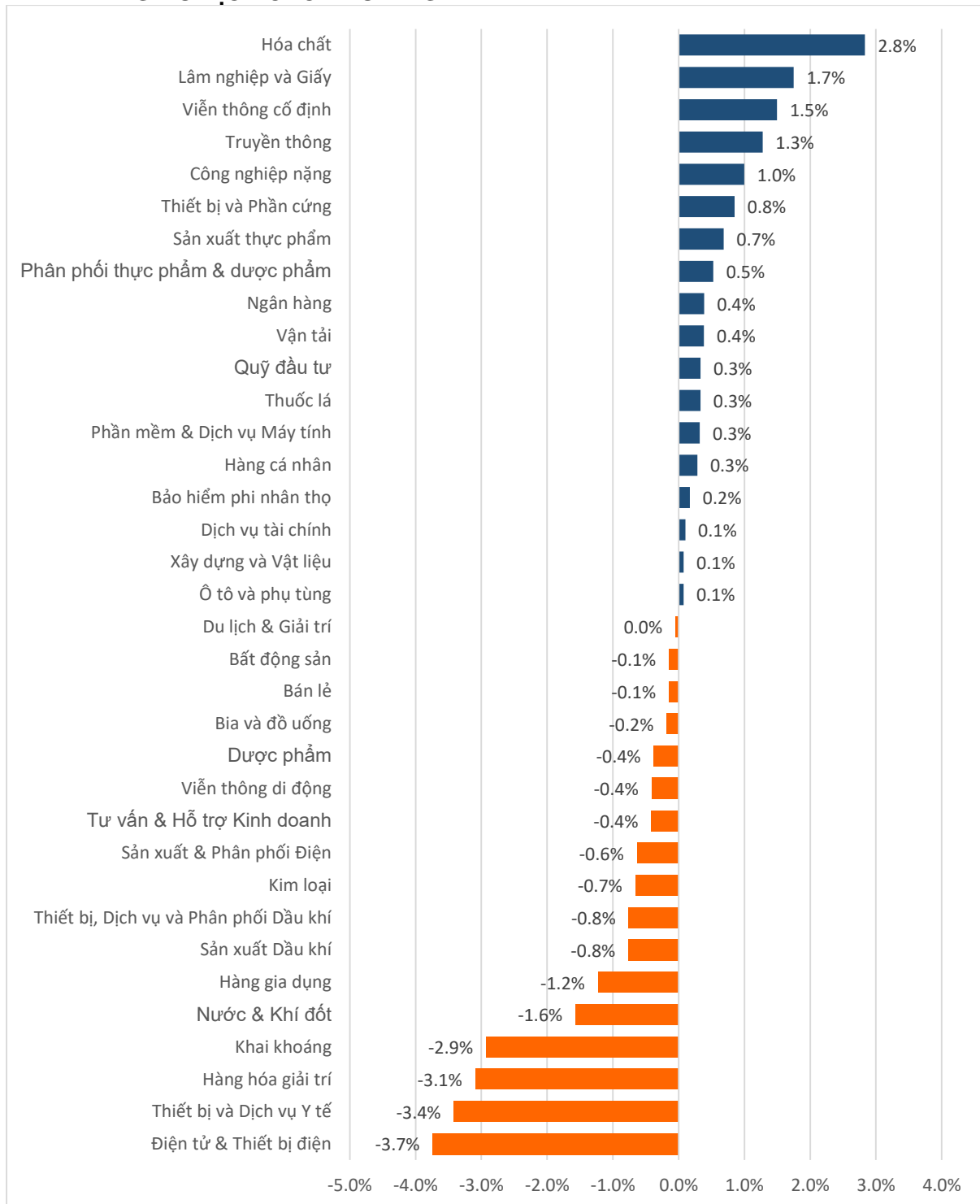
Nguồn: Bloomberg & YSVN

Nguồn: Bloomberg & YSVN



We Create Fortune

DIỄN BIẾN GIAO DỊCH CÁC NHÓM NGÀNH



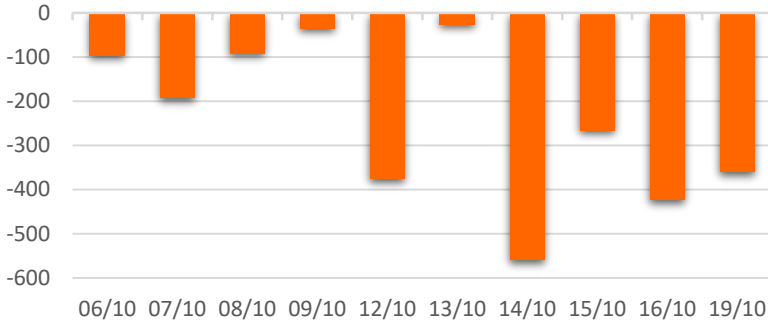
Nguồn: FiinPro – YSVN



We Create **Fortune**

THÔNG KÊ GIAO DỊCH KHỐI NGOẠI

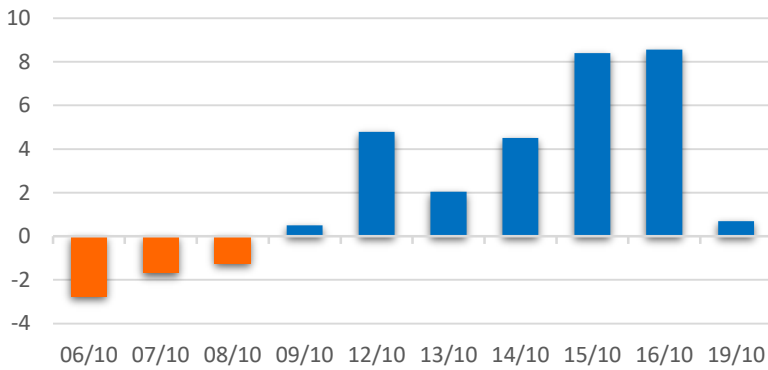
Diễn biến Mua/Bán ròng Khối ngoại HSX



Mã CK	Giá trị mua ròng (tr. VND)	Mã CK	Giá trị Bán ròng (tr. VND)
TCB	141,998	CTG	171,252
DXG	35,280	MSN	122,184
VIC	28,202	VPB	48,030
VCB	15,956	VHM	47,526
VNM	13,612	POW	39,159

TOP 5 Cổ phiếu khối ngoại Mua/Bán trên sàn HSX

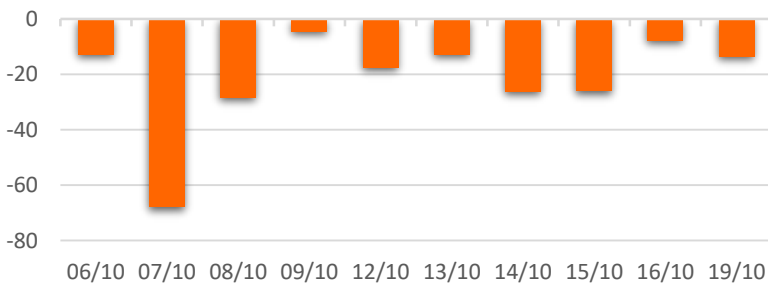
Diễn biến Mua/Bán ròng Khối ngoại HNX



Mã CK	Giá trị mua ròng (tr. VND)	Mã CK	Giá trị Bán ròng (tr. VND)
NTP	1,368	DTD	1,167
SHS	569	SHB	1,029
VCS	217	IDC	262
BVS	210	AMV	144
BAX	124	VTC	99

TOP 5 Cổ phiếu khối ngoại Mua/Bán trên sàn HNX

Diễn biến Mua/Bán ròng Khối ngoại
UPCOM



Mã CK	Giá trị mua ròng (tr. VND)	Mã CK	Giá trị Bán ròng (tr. VND)
ACV	2,289	LPB	25,119
NTC	1,744	MSR	661
VIB	1,518	SKH	234
MCH	1,030	KHA	161
BVB	642	TRS	105

TOP 5 Cổ phiếu khối ngoại Mua/Bán trên sàn UPCoM

Nguồn: FiinPro – YSVN



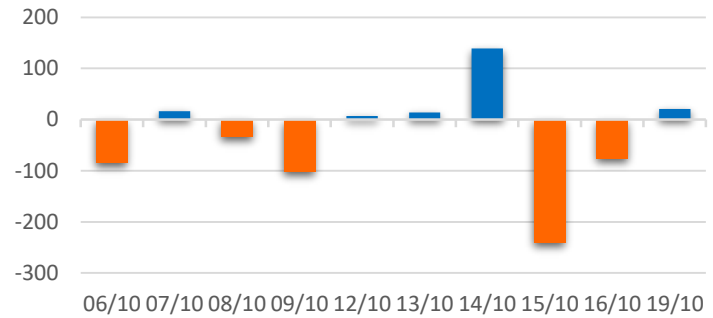
We Create **Fortune**

THÔNG KÊ GIAO DỊCH TỰ DOANH

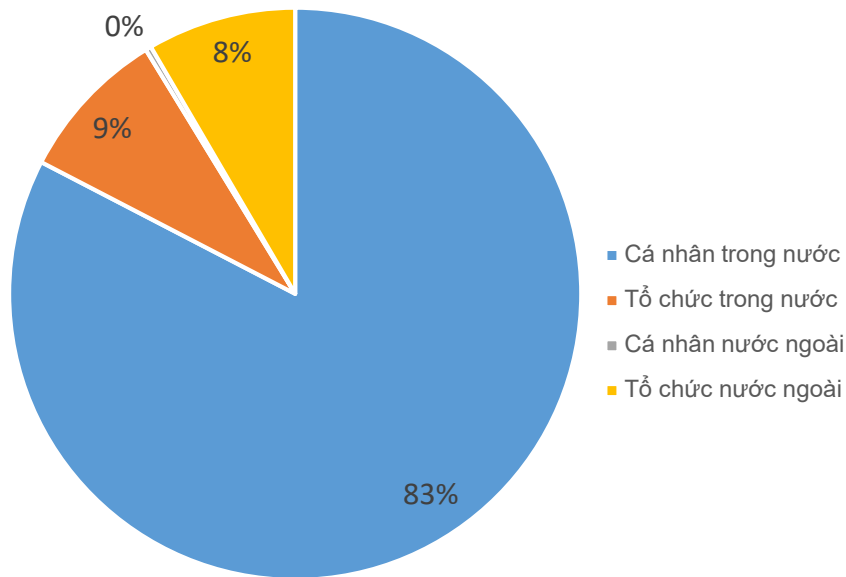
Mã CK	Giá trị mua ròng (tr. VND)	Mã CK	Giá trị Bán ròng (tr. VND)
CTG	103,410	TCB	137,807
VCB	22,478	MWG	8,990
E1VFN30	13,875	PNJ	3,725
VHM	12,051	FUEVFN30	2,565
HSG	11,997	VIC	1,298

Top 5 các mã đạt GDTD lớn nhất

Giá trị giao dịch tự doanh mua/bán ròng (tỷ đồng)



CƠ CẤU THỊ TRƯỜNG CHỨNG KHOÁN VIỆT NAM

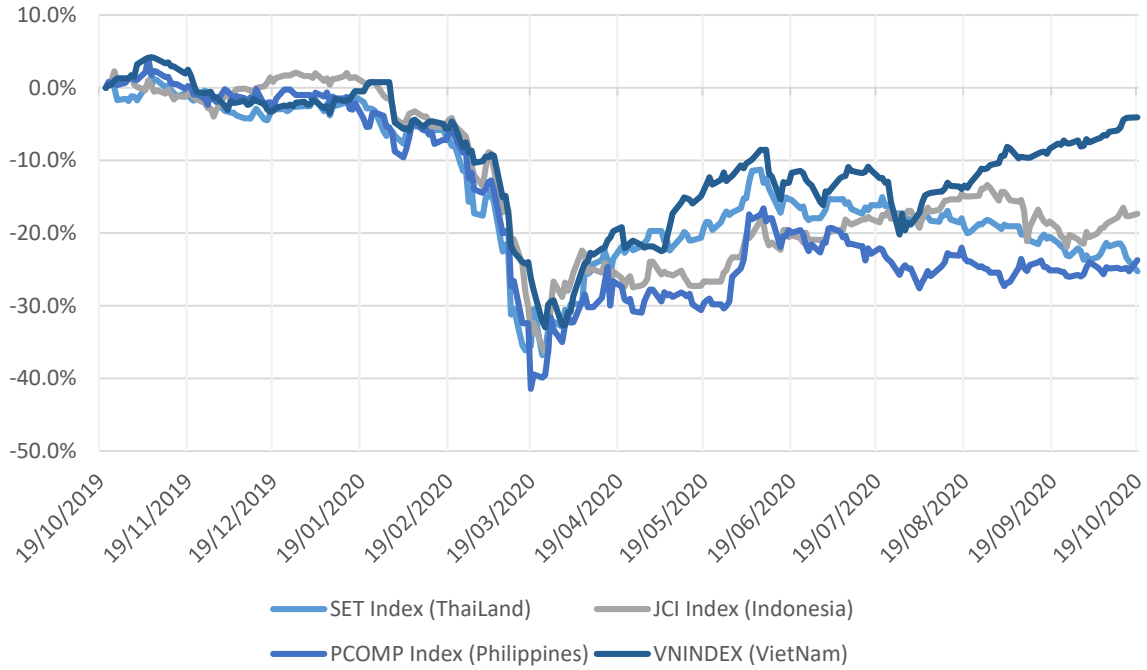


Nguồn: FiinPro – YSVN



We Create Fortune

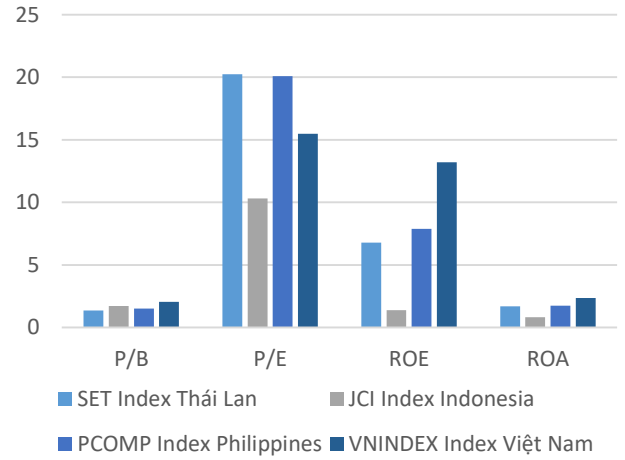
Diễn biến các thị trường trong khu vực



Dữ liệu thị trường các quốc gia trong khu vực

		Thái Lan	Indonesia	Philippines	Việt Nam
P/B		1.3x	1.7x	1.5x	2.1x
P/E		20.2x	10.3x	20.1x	15.5x
ROE	%	6.77	1.37	7.87	13.20
ROA	%	1.69	0.82	1.74	2.35
Vốn hóa	Tỷ USD	428.52	404.56	155.41	147.48
GTGD	Triệu USD	1.23	0.46	0.06	0.35
LS cổ tức	%	3.54	2.72	1.87	1.70

Nguồn: Bloomberg & YSVN





We Create **Fortune**

CÔNG TY CỔ PHẦN CHỨNG KHOÁN YUANTA VIỆT NAM

Phòng phân tích khối khách hàng cá nhân

Nguyễn Thế Minh

Giám đốc Nghiên cứu Phân tích

+84 28 3622 6868 ext 3826

minh.nguyen@yuanta.com.vn

Lý Thị Hiền

Trưởng phòng NC-PT

+84 28 3622 6868 ext 3908

hien.ly@yuanta.com.vn

Quách Đức Khánh

Chuyên viên phân tích cao cấp

+84 28 3622 6868 ext 3833

khankh.quach@yuanta.com.vn

Nguyễn Trịnh Ngọc Hồng

Chuyên viên phân tích

+84 28 3622 6868 ext 3832

hong.nguyen@yuanta.com.vn

Phạm Tấn Phát

Chuyên viên phân tích cao cấp

+84 28 3622 6868 ext 3880

phat.pham@yuanta.com.vn

Phòng Môi giới khách hàng cá nhân

Nguyễn Thanh Tùng

Giám đốc Môi giới Hội Sở

+84 28 3622 6868 ext 3609

tung.nguyen@yuanta.com.vn

Nguyễn Việt Quang

Giám đốc chi nhánh Hà Nội

+84 28 3622 6868 ext 3404

quang.nguyen@yuanta.com.vn

Võ Thị Thu Thủy

Giám đốc chi nhánh Bình Dương

+84 28 3622 6868 ext 3505

thuy.vo@yuanta.com.vn

Nguyễn Mạnh Hoạt

Giám đốc chi nhánh Chợ Lớn

+84 28 3622 6868 ext 3847

hoat.nguyen@yuanta.com.vn

Bùi Quốc Phong

Giám đốc chi nhánh Đồng Nai

+84 28 3622 6868 ext 3701

phong.bui@yuanta.com.vn

Chung Kim Hoa

Giám đốc Khối khách hàng người Hoa

+84 28 3622 6868 ext 3828

hoa.chung@yuanta.com.vn

Đinh Thị Thu Cúc

Giám đốc chi nhánh Vũng Tàu

+84 28 3622 6868 ext 3203

cuc.dinh@yuanta.com.vn

Võ Đình Tuấn

Giám đốc chi nhánh Đà Nẵng

+84 28 3622 6868 ext 3301

tuan.vo@yuanta.com.vn

Nguyễn Đức Hoàn

Giám đốc trung tâm kinh doanh Nam Hà Nội

+84 28 3622 6868 ext 3409

hoan.nguyen@yuanta.com.vn



We Create **Fortune**

Appendix A: Important Disclosures

Analyst Certification

Each research analyst primarily responsible for the content of this research report, in whole or in part, certifies that with respect to each security or issuer that the analyst covered in this report: (1) all of the views expressed accurately reflect his or her personal views about those securities or issuers; and (2) no part of his or her compensation was, is, or will be, directly or indirectly, related to the specific recommendations or views expressed by that research analyst in the research report.

Ratings Definitions

BUY: We have a positive outlook on the stock based on our expected absolute or relative return over the investment period. Our thesis is based on our analysis of the company's outlook, financial performance, catalysts, valuation and risk profile. We recommend investors add to their position.

HOLD-Outperform: In our view, the stock's fundamentals are relatively more attractive than peers at the current price. Our thesis is based on our analysis of the company's outlook, financial performance, catalysts, valuation and risk profile.

HOLD-Underperform: In our view, the stock's fundamentals are relatively less attractive than peers at the current price. Our thesis is based on our analysis of the company's outlook, financial performance, catalysts, valuation and risk profile.

SELL: We have a negative outlook on the stock based on our expected absolute or relative return over the investment period. Our thesis is based on our analysis of the company's outlook, financial performance, catalysts, valuation and risk profile. We recommend investors reduce their position.

Under Review: We actively follow the company, although our estimates, rating and target price are under review.

Restricted: The rating and target price have been suspended temporarily to comply with applicable regulations and/or Yuanta policies.

Note: Yuanta research coverage with a Target Price is based on an investment period of 12 months. Greater China Discovery Series coverage does not have a formal 12 month Target Price and the recommendation is based on an investment period specified by the analyst in the report.

Global Disclaimer

© 2018 Yuanta. All rights reserved. The information in this report has been compiled from sources we believe to be reliable, but we do not hold ourselves responsible for its completeness or accuracy. It is not an offer to sell or solicitation of an offer to buy any securities. All opinions and estimates included in this report constitute our judgment as of this date and are subject to change without notice.

This report provides general information only. Neither the information nor any opinion expressed herein constitutes an offer or invitation to make an offer to buy or sell securities or other investments. This material is prepared for general circulation to clients and is not intended to provide tailored investment advice and does not take into account the individual financial situation and objectives of any specific person who may receive this report. Investors should seek financial advice regarding the appropriateness of investing in any securities, investments or investment strategies discussed or recommended in this report. The information contained in this report has been compiled from sources believed to be reliable but no representation or warranty, express or implied, is made as to its accuracy, completeness or correctness. This report is not (and should not be construed as) a solicitation to act as securities broker or dealer in any jurisdiction by any person or company that is not legally permitted to carry on such business in that jurisdiction.

Yuanta research is distributed in the United States only to Major U.S. Institutional Investors (as defined in Rule 15a-6 under the Securities Exchange Act of 1934, as amended and SEC staff interpretations thereof). All transactions by a US person in the securities mentioned in this report must be effected through a registered broker-dealer under Section 15 of the Securities Exchange Act of 1934, as amended. Yuanta research is distributed in Taiwan by Yuanta Securities Investment Consulting. Yuanta research is distributed in Hong Kong by Yuanta Securities (Hong Kong) Co. Limited, which is licensed in Hong Kong by the Securities and Futures Commission for regulated activities, including Type 4 regulated activity (advising on securities). In Hong Kong, this research report may not be redistributed, retransmitted or disclosed, in whole or in part or in any form or manner, without the express written