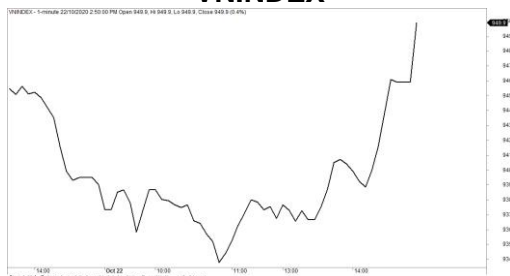


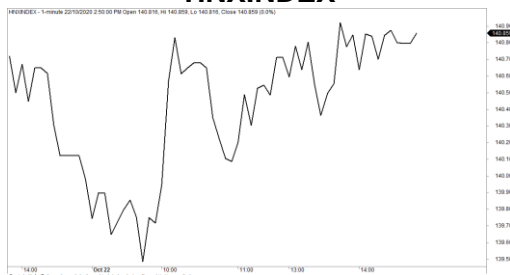
Diễn biến thị trường trong phiên			
Rating	VNI	HNI	UPCOM
Điểm	949.90	140.86	63.64
% ngày	1.16%	0.63%	-0.17%
% tuần	0.76%	0.86%	0.25%
% tháng	4.82%	6.56%	4.91%
% năm	-3.78%	34.81%	12.08%
GTGD (Tỷ VND)			
Trong ngày	7,117	629	397
TB 1 tuần	8,274	706	473
TB 1 tháng	7,818	879	549
Khối ngoại (Tỷ VND)			
Mua	568.71	14.75	4.65
Bán	1,167.97	19.47	4.10
Giá trị ròng	-599.26	-4.73	0.55
Độ rộng TT			
Mã Tăng	176	72	99
Mã Giảm	128	66	95
Không Đổi	93	223	709
Chỉ số chính			
P/E	15.76	11.06	19.65
Vốn hóa TT (ngàn tỷ)	3,345	246	872
LS Cổ tức	2.31%	3.95%	4.34%

Nguồn: Bloomberg – YSVN

VNINDEX



HNIINDEX



DIỄN BIẾN THỊ TRƯỜNG

Thị trường diễn biến thăm dò khá thận trọng trong phiên sáng. Các chỉ số bất ngờ bùng nổ trong phiên chiều nhờ dòng tiền quay lại nhóm bluechips. Chỉ số VN-Index chốt ở mức cao nhất phiên tương ứng 949.9 điểm tăng 1.16%. Chỉ số HNX-Index cùng chiều tăng 0.63% tạm dừng tại 140.86 điểm. Chỉ số Upcom-Index giảm nhẹ 0.17%. Giá trị giao dịch khớp lệnh toàn thị trường giảm nhẹ khi chỉ đạt 7,303 tỷ đồng trong phiên hôm nay.

Chỉ số VN30-Index tăng 1.35% ghi nhận mức cao mới từ đầu năm. Đà tăng được dẫn dắt bởi nhóm Bất động sản chủ yếu là họ Vingroup, Ngân hàng và Chứng khoán. Cụ thể, VIC (+2.9%), VHM (+1.4%), CTG (+3.1%), VPB (+2%), BID (+1.4%), SSI (+1.7%) cùng với MWG (+2.6%), PNJ (+1.8%) có mức tăng ấn tượng. Ở chiều ngược lại, TCH (-2.2%) có mức giảm đáng chú ý nhất. Hệ số mã tăng/mã giảm trong VN30-Index với 24 mã tăng và 5 mã giảm.

Ở chiều ngược lại, nhóm Thủy sản diễn biến tiêu cực với 2 đại diện VHC (-3.8%), đặc biệt MPC (-7.7%) sau thông tin tiêu cực.

Khối ngoại bán ròng 603 tỷ đồng trong phiên hôm nay trong đó MSN (209 tỷ), VNM (120 tỷ), CTG (58 tỷ) dẫn đầu danh sách. Ở chiều mua, không có mã nào được mua ròng trên 10 tỷ.

QUAN ĐIỂM THỊ TRƯỜNG NGẮN HẠN

Chúng tôi cho rằng thị trường có thể sẽ tiếp tục đà tăng và chỉ số VN-Index có khả năng hướng về mức kháng cự gần nhất 970 điểm. Đồng thời, chúng tôi nhận thấy rủi ro ngắn hạn vẫn ở mức cao, đặc biệt dòng tiền suy yếu tại các mức giá cao. Tuy vậy, chúng tôi cũng đánh giá cao dòng tiền ngắn hạn vẫn chưa hoàn toàn có dấu hiệu rút ra khỏi thị trường, mà chủ yếu dịch chuyển giữa các nhóm cổ phiếu với quy mô thấp hơn so với đầu tháng 10/2020.

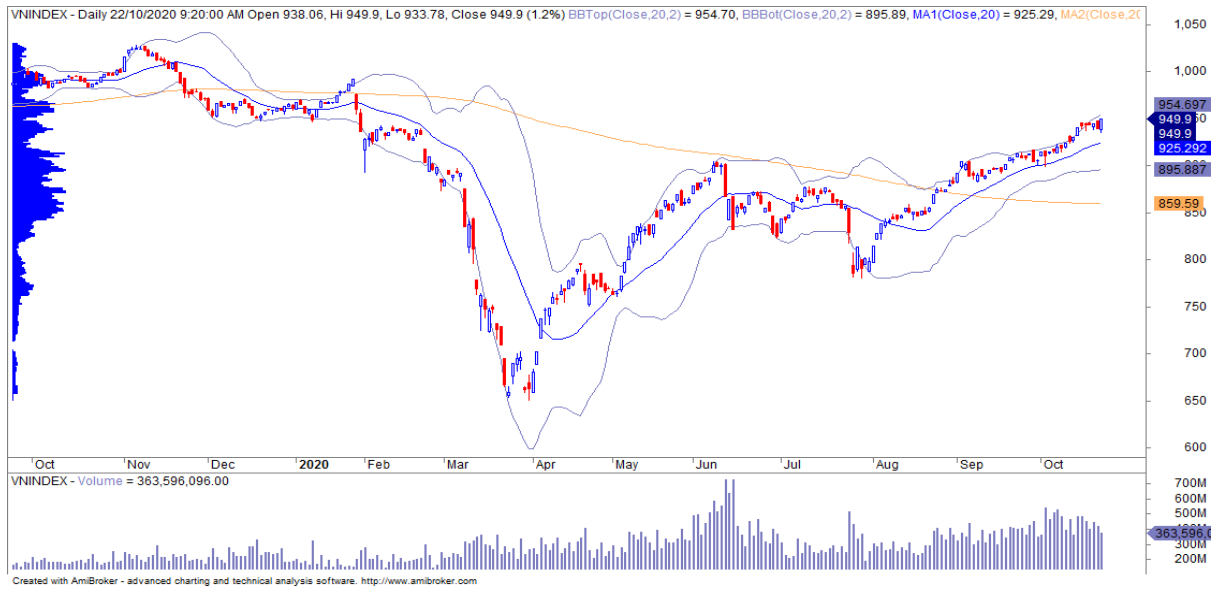
Hệ thống chỉ báo xu hướng của chúng tôi vẫn duy trì mức TĂNG xu hướng ngắn hạn của các chỉ số chính và duy trì mức GIẢM xu hướng ngắn hạn của chỉ số VNSmallcaps. Do đó, chúng tôi cho rằng các nhà đầu tư ngắn hạn có thể tạm thời dừng bán và chỉ mua mới với tỷ trọng thấp (giới hạn tỷ trọng 40% mức tỷ trọng giải ngân tối ưu tham khảo ở hệ thống YSRadar của chúng tôi).

Tham khảo tín hiệu mua/bán cổ phiếu tại: <https://ysradar.yuanta.com.vn/>



We Create **Fortune**

BIỂU ĐỒ PHÂN TÍCH KỸ THUẬT



Diễn biến thị trường của chỉ số VN-Index



Diễn biến thị trường của chỉ số HNX-Index

Chỉ số	Xu hướng ngắn hạn	Xu hướng trung hạn	Mức kháng cự 1	Mức kháng cự 2	Mức hỗ trợ 1	Mức hỗ trợ 2
Chỉ số VN-Index	TĂNG	TĂNG	997	1,000	988	953
Chỉ số HNX-Index	TĂNG	TĂNG	106	108	99	90
Chỉ số VN30	TĂNG	TĂNG	895	935	877	863
Chỉ số VNMidcaps	TĂNG	TĂNG	992	1,030	969	963
Chỉ số VNSmallcaps	GIẢM	TĂNG	835	845	822	804

We Create Fortune

Sàn GDCK TPHCM (HSX)			Sàn GDCK Hà Nội (HSX)			Sàn GDCK UPCoM (UPCoM)		
	Điểm	Chg%		Điểm	Chg%		Điểm	Chg%
VNI	949.9	1.16%	HNI	140.86	0.63%	UPCoM	63.64	-0.17%
VN30	918.3	1.35%	HN30	260.33	0.75%			
VN Mid	1007.93	0.39%	VNX AllSh	877.28	1.17%			
VN Small	835.71	0.28%						

GDKN	GTGD (tỷ VND)		GDKN	GTGD (tỷ VND)		GDKN	GTGD (tỷ VND)	
Mua	568.71		Mua	14.75		Mua	4.65	
Bán	1167.97		Bán	19.47		Bán	4.10	
GT rỗng	-599.26		GT rỗng	-4.73		GT rỗng	0.55	

Mã tăng lớn nhất*	Giá trị thay đổi (VND)	Chg%	Mã tăng lớn nhất*	Giá trị thay đổi (VND)	Chg%	Mã tăng lớn nhất*	Giá trị thay đổi (VND)	Chg%
SJS	1600	6.96%	LAS	600	7.69%	SGB	950	7.48%
CSV	2000	6.87%	DTD	900	4.02%	ADG	2402	4.60%
OGC	400	4.99%	VCG	1300	3.05%	G36	183	2.10%
BVH	2300	4.42%	IDV	1600	2.87%	VLC	415	1.53%
CRE	1050	4.29%	ACB	400	1.59%	NAB	198	1.29%

Mã giảm lớn nhất*	Giá trị thay đổi (VND)	Chg%	Mã giảm lớn nhất*	Giá trị thay đổi (VND)	Chg%	Mã giảm lớn nhất*	Giá trị thay đổi (VND)	Chg%
VSH	-1000	-5.03%	BVS	-300	-2.75%	MPC	-1852	-6.45%
VHC	-1600	-3.82%	BAX	-1200	-1.90%	VCR	-806	-3.95%
BSI	-300	-3.00%	NVB	-100	-1.10%	C4G	-255	-3.15%
TCH	-450	-2.15%	MBS	-100	-0.88%	BVB	-372	-2.80%
GTN	-400	-1.66%	TNG	-100	-0.78%	PXL	-182	-1.96%

*GTVH > 500 tỷ đồng, GTDG >1.5 tỷ đồng

GTVH cao nhất	Tỷ đồng		GTVH cao nhất	Tỷ đồng		GTVH cao nhất	Tỷ đồng	
VIC	329,110		ACB	54,471		ACV	135,261	
VCB	319,705		SHB	27,734		VEA	57,887	
VHM	251,319		VCG	18,817		MCH	54,901	
VNM	222,338		VCS	11,671		VIB	30,669	
BID	170,332		IDC	7,800		BSR	22,165	

KLGD nhiều nhất	Giá trị	TB 30 ngày	KLGD nhiều nhất	Giá trị	TB 30 ngày	KLGD nhiều nhất	Giá trị	TB 30 ngày
TCB	24,491,990	13,452,358	ACB	9,447,333	10,587,335	LPB	7,416,037	11,366,150
STB	18,352,400	22,178,819	SHS	3,344,722	3,613,984	BSR	2,135,200	2,878,902
EIB	16,899,220	343,817	NVB	3,011,870	2,938,395	HNE	2,000,000	1,882
HPG	13,072,020	15,254,102	PVS	2,792,673	7,176,590	OIL	1,793,400	594,744
DXG	12,255,062	5,645,950	MBG	2,699,182	1,598,632	G36	1,512,700	990,608

Nguồn: Bloomberg & YSVN

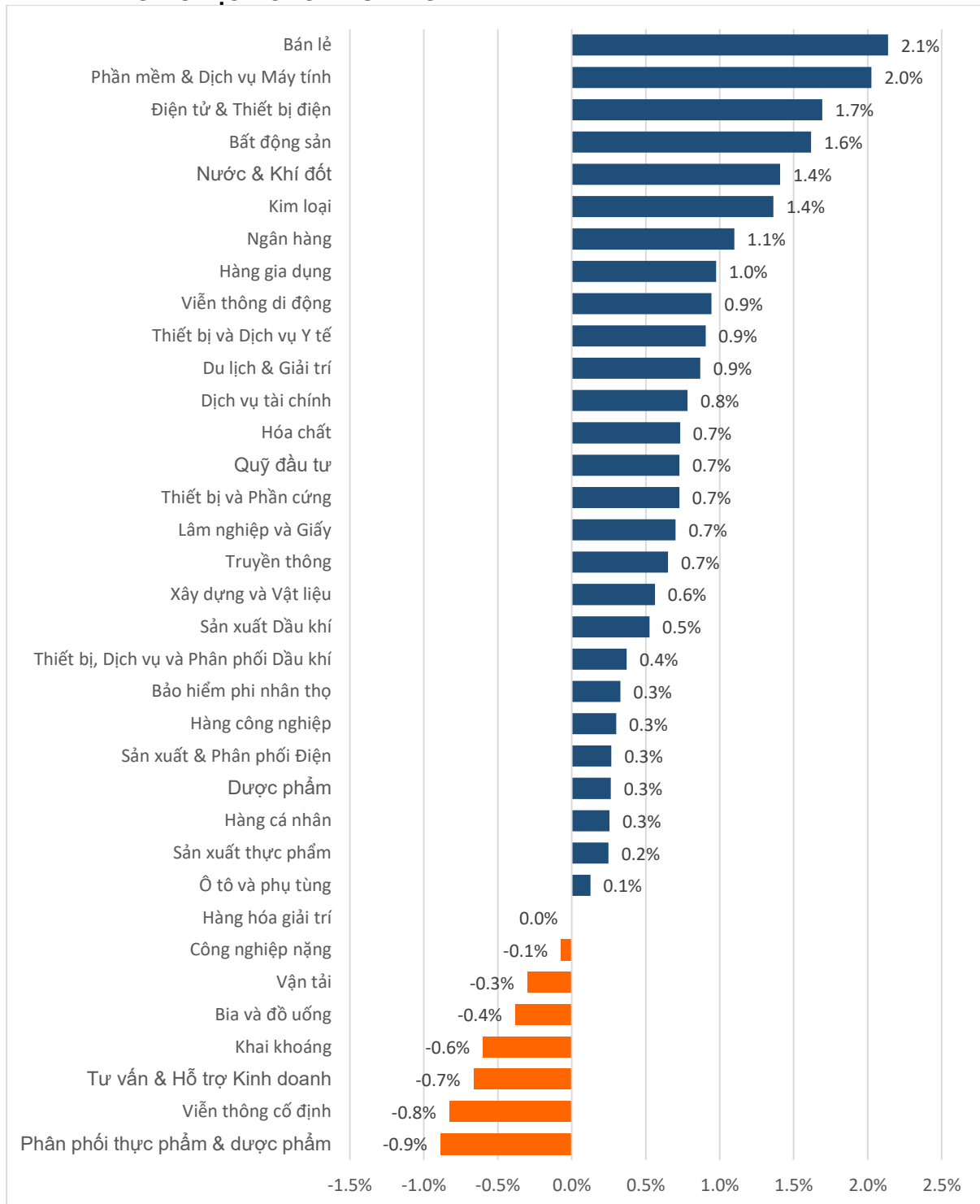
Nguồn: Bloomberg & YSVN

Nguồn: Bloomberg & YSVN



We Create **Fortune**

DIỄN BIẾN GIAO DỊCH CÁC NHÓM NGÀNH



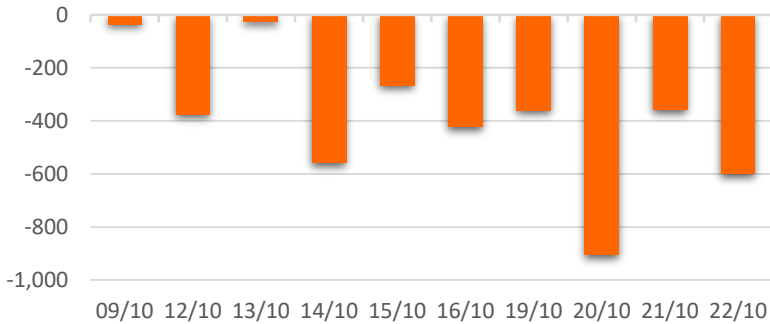
Nguồn: FiinPro – YSVN



We Create **Fortune**

THÔNG KÊ GIAO DỊCH KHỐI NGOẠI

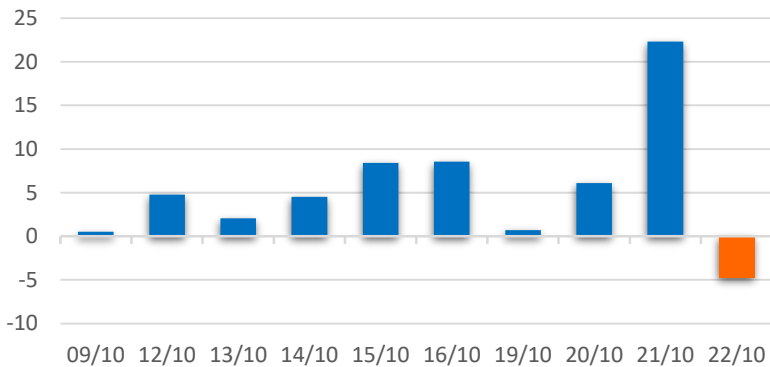
Diễn biến Mua/Bán ròng Khối ngoại HSX



Mã CK	Giá trị mua ròng (tr. VND)	Mã CK	Giá trị Bán ròng (tr. VND)
DCM	6,828	MSN	209,421
FUEVFNVD	6,038	VNM	119,722
VHC	5,547	CTG	58,303
GVR	4,698	VCB	42,015
EIB	3,843	KDH	36,947

TOP 5 Cổ phiếu khối ngoại Mua/Bán trên sàn HSX

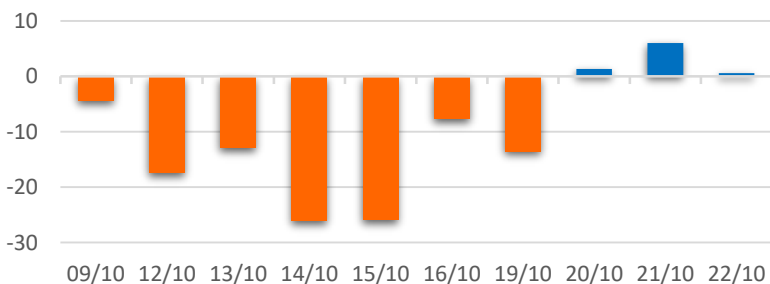
Diễn biến Mua/Bán ròng Khối ngoại HNX



Mã CK	Giá trị mua ròng (tr. VND)	Mã CK	Giá trị Bán ròng (tr. VND)
SHS	6,528	VCS	3,735
IDV	1,108	PVS	2,534
SZB	530	SHB	2,477
WCS	201	VCG	1,802
SD9	158	BVS	1,402

TOP 5 Cổ phiếu khối ngoại Mua/Bán trên sàn HNX

Diễn biến Mua/Bán ròng Khối ngoại
UPCOM



Mã CK	Giá trị mua ròng (tr. VND)	Mã CK	Giá trị Bán ròng (tr. VND)
ACV	1,770	MSR	1,324
MCH	606	LPB	548
SIP	516	MPC	397
ABI	410	UDJ	134
FOC	317	KDF	119

TOP 5 Cổ phiếu khối ngoại Mua/Bán trên sàn UPCoM

Nguồn: FiinPro – YSVN

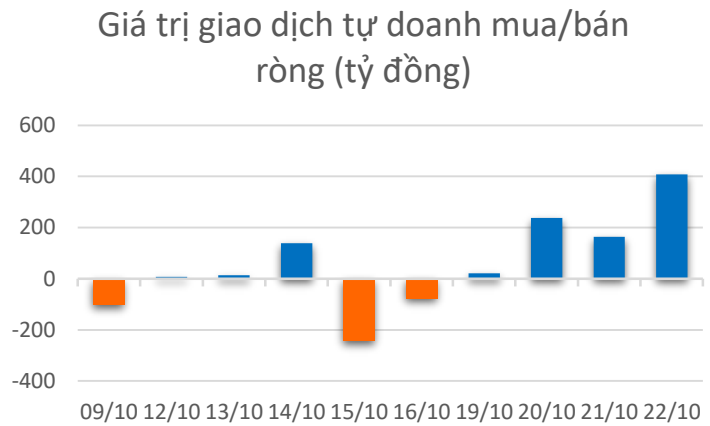


We Create **Fortune**

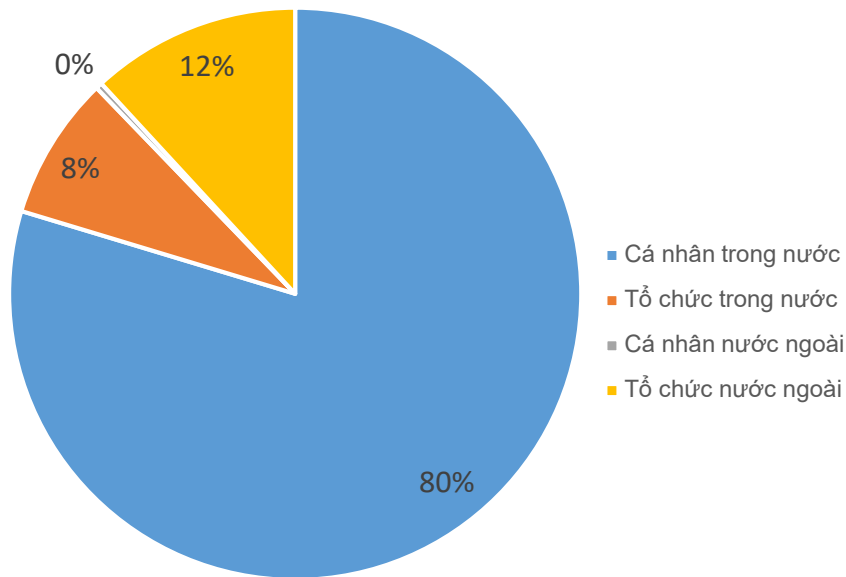
THỐNG KÊ GIAO DỊCH TỰ DOANH

Mã CK	Giá trị mua ròng (tr. VND)	Mã CK	Giá trị Bán ròng (tr. VND)
HPG	73,135	EIB	46,547
VNM	71,987	FUEVFNVD	6,057
TCB	51,260	E1VFN30	3,644
VCB	38,552	FUEVN100	2,919
SHI	36,778	REE	1,710

Top 5 các mã đạt GDTD lớn nhất



CƠ CẤU THỊ TRƯỜNG CHỨNG KHOÁN VIỆT NAM

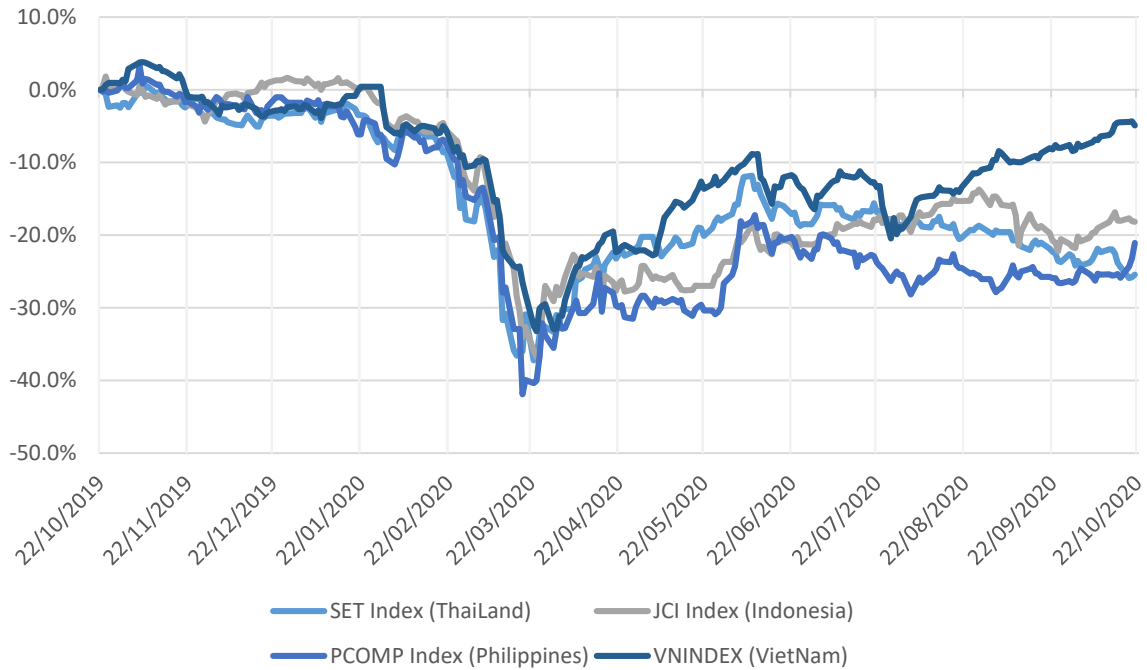


Nguồn: FiinPro – YSVN



We Create Fortune

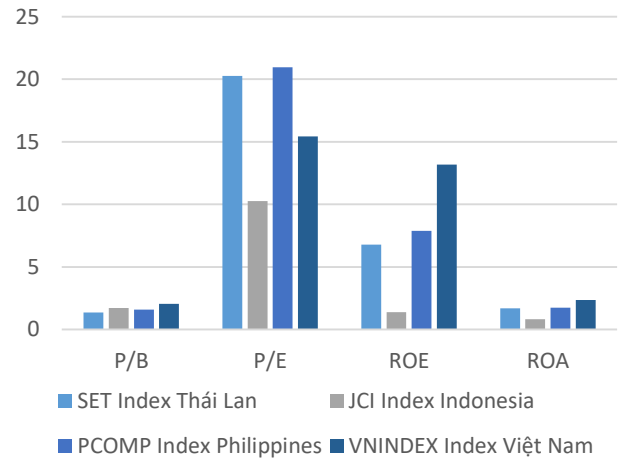
Diễn biến các thị trường trong khu vực



Dữ liệu thị trường các quốc gia trong khu vực

		Thái Lan	Indonesia	Philippines	Việt Nam
P/B		1.4x	1.7x	1.6x	2.1x
P/E		21.2x	10.2x	21.2x	15.7x
ROE	%	6.53	1.37	7.87	13.10
ROA	%	1.62	0.83	1.74	2.33
Vốn hóa	Tỷ USD	421.95	405.33	164.55	146.74
GTGD	Triệu USD	1.54	0.59	0.15	0.31
LS cổ tức	%	3.51	2.74	1.78	1.72

Nguồn: Bloomberg & YSVN





We Create **Fortune**

CÔNG TY CỔ PHẦN CHỨNG KHOÁN YUANTA VIỆT NAM

Phòng phân tích khối khách hàng cá nhân

Nguyễn Thế Minh

Giám đốc Nghiên cứu Phân tích

+84 28 3622 6868 ext 3826

minh.nguyen@yuanta.com.vn

Lý Thị Hiền

Trưởng phòng NC-PT

+84 28 3622 6868 ext 3908

hien.ly@yuanta.com.vn

Quách Đức Khánh

Chuyên viên phân tích cao cấp

+84 28 3622 6868 ext 3833

khankh.quach@yuanta.com.vn

Nguyễn Trịnh Ngọc Hồng

Chuyên viên phân tích

+84 28 3622 6868 ext 3832

hong.nguyen@yuanta.com.vn

Phạm Tấn Phát

Chuyên viên phân tích cao cấp

+84 28 3622 6868 ext 3880

phat.pham@yuanta.com.vn

Phòng Môi giới khách hàng cá nhân

Nguyễn Thanh Tùng

Giám đốc Môi giới Hội Sở

+84 28 3622 6868 ext 3609

tung.nguyen@yuanta.com.vn

Nguyễn Việt Quang

Giám đốc chi nhánh Hà Nội

+84 28 3622 6868 ext 3404

quang.nguyen@yuanta.com.vn

Võ Thị Thu Thủy

Giám đốc chi nhánh Bình Dương

+84 28 3622 6868 ext 3505

thuy.vo@yuanta.com.vn

Nguyễn Mạnh Hoạt

Giám đốc chi nhánh Chợ Lớn

+84 28 3622 6868 ext 3847

hoat.nguyen@yuanta.com.vn

Bùi Quốc Phong

Giám đốc chi nhánh Đồng Nai

+84 28 3622 6868 ext 3701

phong.bui@yuanta.com.vn

Chung Kim Hoa

Giám đốc Khối khách hàng người Hoa

+84 28 3622 6868 ext 3828

hoa.chung@yuanta.com.vn

Đinh Thị Thu Cúc

Giám đốc chi nhánh Vũng Tàu

+84 28 3622 6868 ext 3203

cuc.dinh@yuanta.com.vn

Võ Đình Tuấn

Giám đốc chi nhánh Đà Nẵng

+84 28 3622 6868 ext 3301

tuan.vo@yuanta.com.vn

Nguyễn Đức Hoàn

Giám đốc trung tâm kinh doanh Nam Hà Nội

+84 28 3622 6868 ext 3409

hoan.nguyen@yuanta.com.vn



We Create Fortune

Appendix A: Important Disclosures

Analyst Certification

Each research analyst primarily responsible for the content of this research report, in whole or in part, certifies that with respect to each security or issuer that the analyst covered in this report: (1) all of the views expressed accurately reflect his or her personal views about those securities or issuers; and (2) no part of his or her compensation was, is, or will be, directly or indirectly, related to the specific recommendations or views expressed by that research analyst in the research report.

Ratings Definitions

BUY: We have a positive outlook on the stock based on our expected absolute or relative return over the investment period. Our thesis is based on our analysis of the company's outlook, financial performance, catalysts, valuation and risk profile. We recommend investors add to their position.

HOLD-Outperform: In our view, the stock's fundamentals are relatively more attractive than peers at the current price. Our thesis is based on our analysis of the company's outlook, financial performance, catalysts, valuation and risk profile.

HOLD-Underperform: In our view, the stock's fundamentals are relatively less attractive than peers at the current price. Our thesis is based on our analysis of the company's outlook, financial performance, catalysts, valuation and risk profile.

SELL: We have a negative outlook on the stock based on our expected absolute or relative return over the investment period. Our thesis is based on our analysis of the company's outlook, financial performance, catalysts, valuation and risk profile. We recommend investors reduce their position.

Under Review: We actively follow the company, although our estimates, rating and target price are under review.

Restricted: The rating and target price have been suspended temporarily to comply with applicable regulations and/or Yuanta policies.

Note: Yuanta research coverage with a Target Price is based on an investment period of 12 months. Greater China Discovery Series coverage does not have a formal 12 month Target Price and the recommendation is based on an investment period specified by the analyst in the report.

Global Disclaimer

© 2018 Yuanta. All rights reserved. The information in this report has been compiled from sources we believe to be reliable, but we do not hold ourselves responsible for its completeness or accuracy. It is not an offer to sell or solicitation of an offer to buy any securities. All opinions and estimates included in this report constitute our judgment as of this date and are subject to change without notice.

This report provides general information only. Neither the information nor any opinion expressed herein constitutes an offer or invitation to make an offer to buy or sell securities or other investments. This material is prepared for general circulation to clients and is not intended to provide tailored investment advice and does not take into account the individual financial situation and objectives of any specific person who may receive this report. Investors should seek financial advice regarding the appropriateness of investing in any securities, investments or investment strategies discussed or recommended in this report. The information contained in this report has been compiled from sources believed to be reliable but no representation or warranty, express or implied, is made as to its accuracy, completeness or correctness. This report is not (and should not be construed as) a solicitation to act as securities broker or dealer in any jurisdiction by any person or company that is not legally permitted to carry on such business in that jurisdiction.

Yuanta research is distributed in the United States only to Major U.S. Institutional Investors (as defined in Rule 15a-6 under the Securities Exchange Act of 1934, as amended and SEC staff interpretations thereof). All transactions by a US person in the securities mentioned in this report must be effected through a registered broker-dealer under Section 15 of the Securities Exchange Act of 1934, as amended. Yuanta research is distributed in Taiwan by Yuanta Securities Investment Consulting. Yuanta research is distributed in Hong Kong by Yuanta Securities (Hong Kong) Co. Limited, which is licensed in Hong Kong by the Securities and Futures Commission for regulated activities, including Type 4 regulated activity (advising on securities). In Hong Kong, this research report may not be redistributed, retransmitted or disclosed, in whole or in part or in any form or manner, without the express written