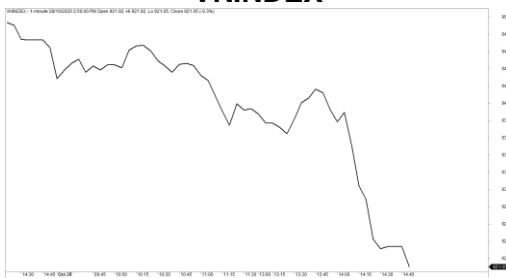


Diễn biến thị trường trong phiên

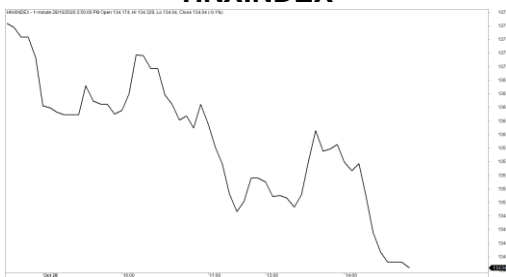
Rating	VNI	HNI	UPCOM
Điểm	921.05	134.04	62.73
% ngày	-2.69%	-2.25%	-1.06%
% tuần	-1.91%	-4.24%	-1.60%
% tháng	0.94%	0.69%	1.54%
% năm	-7.57%	27.61%	11.22%
GTGD (Tỷ VND)			
Trong ngày	8,890	1,038	388
TB 1 tuần	8,474	814	372
TB 1 tháng	8,228	881	528
Khối ngoại (Tỷ VND)			
Mua	729.73	4.61	15.12
Bán	1,209.19	5.82	6.29
Giá trị ròng	-479.46	-1.21	8.83
Độ rộng TT			
Mã Tăng	47	47	70
Mã Giảm	280	106	135
Không Đổi	72	208	698
Chỉ số chính			
P/E	15.68	10.25	19.62
Vốn hóa TT (ngàn tỷ)	3,372	242	863
LS Cổ tức	2.28%	3.96%	4.35%

Nguồn: Bloomberg – YSVN

VNINDEX



HNIINDEX



DIỄN BIẾN THỊ TRƯỜNG

Lực bán tiếp tục được đẩy mạnh trong phiên chiều khiến thị trường tiếp tục phiên đỏ lửa, ghi nhận phiên giảm thứ 3 liên tiếp ở các chỉ số. Chỉ số VN-Index giảm 2.69% đóng cửa tại 921.05 điểm cũng là mức thấp nhất của phiên. Chỉ số HNX-Index giảm 2.25% tạm dừng tại 134.04 điểm. Chỉ số Upcom-Index trượt 1.06%. Giá trị giao dịch khớp lệnh toàn thị trường gia tăng đạt 9,436 tỷ đồng cao nhất trong vòng 9 phiên trở lại đây.

Kịch bản tương tự các phiên gần đây khi lực bán tháo tiếp tục xuất hiện về cuối phiên. Độ rộng thị trường giữ trạng thái co hẹp và đạt mức thấp nhất trong 3 phiên gần đây với 367 mã giảm và chỉ 64 mã tăng trên chỉ số VNI-Index. Trong đó, nhóm vốn hóa lớn đang là tác nhân gây giảm chỉ số nhiều nhất gồm cổ phiếu họ Vingroup (VIC (-5.2%), VHM (-2.6%), VRE (-5.6%)), nhóm Ngân hàng (HDB (-6.3%), VPB (-4.7%), TCB (-3.9%), BID (-3.4%) cùng với PNJ (-4.9%), MWG (-4.5%), HPG (-3.2%), MSN (-2.2%), VNM (-2%)...VN30-Index không có mã nào tăng điểm.

FLC (+6.7%) gây chú ý khi tăng hết biên độ và áp sát vùng đỉnh cũ. Trong khi đó, PDR (+2.8%), DBC (+1.6%) đi ngược thị trường.

Khối ngoại tiếp tục bán ròng 472 tỷ đồng trong phiên hôm nay trong đó lượng bán tập trung tại các mã MSN (303 tỷ), VRE (57 tỷ), HPG (56 tỷ). Ở chiều mua, HSG (34 tỷ), VHM (19 tỷ), CTG (19 tỷ) được mua ròng tích cực nhất.

QUAN ĐIỂM THỊ TRƯỜNG NGẮN HẠN

Chúng tôi cho rằng thị trường có thể sẽ hồi phục nhẹ trong phiên kế tiếp. Đồng thời, chỉ số VNMidcaps và VNSmallcaps có dấu hiệu bước vào giai đoạn biến động mạnh theo chiều hướng tiêu cực cho thấy đà giảm ở hai nhóm cổ phiếu này sẽ tiếp tục mở rộng về các mức thấp hơn. Ngoài ra, tâm lý ngắn hạn đang giảm dần về gần vùng bi quan thái quá cho nên thị trường rất có khả năng sẽ xuất hiện các nhịp hồi phục ngắn hạn, mức hỗ trợ gần nhất của chỉ số VN-Index là mức 905 điểm.

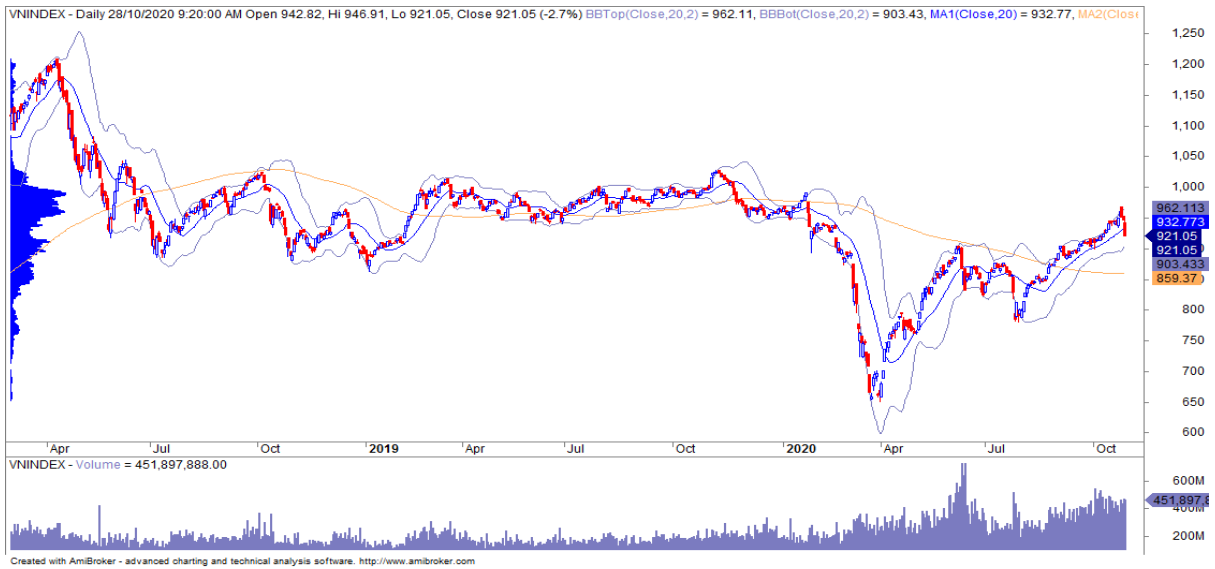
Xu hướng ngắn hạn của thị trường bị hạ từ mức TRUNG TÍNH xuống mức GIẢM. Do đó, chúng tôi khuyến nghị các nhà đầu tư có thể xem xét hạ mạnh tỷ trọng cổ phiếu và hạn chế mua mới ở giai đoạn hiện tại.

Tham khảo tín hiệu mua/bán cổ phiếu tại: <https://ysradar.yuanta.com.vn/>



We Create **Fortune**

BIỂU ĐỒ PHÂN TÍCH KỸ THUẬT



Diễn biến thị trường của chỉ số VN-Index



Diễn biến thị trường của chỉ số HNX-Index

Chỉ số	Xu hướng ngắn hạn	Xu hướng trung hạn	Mức kháng cự 1	Mức kháng cự 2	Mức hỗ trợ 1	Mức hỗ trợ 2
Chỉ số VN-Index	GIẢM	TĂNG	970	1,000	905	890
Chỉ số HNX-Index	GIẢM	TĂNG	142	153	132	114
Chỉ số VN30	GIẢM	TĂNG	950	990	903	870
Chỉ số VNMidcaps	GIẢM	TĂNG	992	1,030	969	963
Chỉ số VNSmallcaps	GIẢM	TĂNG	835	845	822	804



We Create Fortune

Sàn GDCK TPHCM (HSX)			Sàn GDCK Hà Nội (HSX)			Sàn GDCK UPCoM (UPCoM)		
	Điểm	Chg%		Điểm	Chg%		Điểm	Chg%
VNI	921.05	-2.69%	HNI	134.04	-2.25%	UPCoM	62.73	-1.06%
VN30	888.88	-2.90%	HN30	246.47	-2.65%			
VN Mid	963.2	-2.28%	VNX	849.39	-2.86%			
VN Small	808.53	-2.00%	AllSh					

GDKN	GTGD (tỷ VND)		GDKN	GTGD (tỷ VND)		GDKN	GTGD (tỷ VND)	
Mua	729.73		Mua	4.61		Mua	15.12	
Bán	1209.19		Bán	5.82		Bán	6.29	
GT ròng	-479.46		GT ròng	-1.21		GT ròng	8.83	

Mã tăng lớn nhất*	Giá trị thay đổi (VND)	Chg%	Mã tăng lớn nhất*	Giá trị thay đổi (VND)	Chg%	Mã tăng lớn nhất*	Giá trị thay đổi (VND)	Chg%
FLC	270	6.70%	TIG	100	1.72%	MIG	678	6.05%
SVC	4000	5.63%	PLC	300	1.46%	SNZ	652	2.51%
PDR	1150	2.80%	LAS	100	1.25%	MPC	434	1.62%
DBC	650	1.58%	IDC	100	0.39%	EVF	126	1.54%
KBC	100	0.72%	CEO	0	0.00%	VCP	246	0.52%

Mã giảm lớn nhất*	Giá trị thay đổi (VND)	Chg%	Mã giảm lớn nhất*	Giá trị thay đổi (VND)	Chg%	Mã giảm lớn nhất*	Giá trị thay đổi (VND)	Chg%
ICT	-1350	-6.96%	DTD	-1500	-6.25%	MCH	-4592	-5.95%
TPB	-1650	-6.95%	VCS	-4200	-5.56%	MSR	-958	-5.41%
TTF	-480	-6.94%	SHS	-600	-4.69%	VCR	-966	-5.19%
OGC	-530	-6.93%	SHB	-700	-4.46%	BVB	-592	-4.77%
KSB	-1650	-6.88%	NTP	-1600	-4.42%	C4G	-324	-4.00%

*GTVH > 500 tỷ đồng, GTDG >1.5 tỷ đồng

GTVH cao nhất	Tỷ đồng		GTVH cao nhất	Tỷ đồng		GTVH cao nhất	Tỷ đồng	
VIC	338,920		ACB	51,445		ACV	136,254	
VCB	312,287		SHB	26,330		VEA	56,632	
VHM	248,687		VCG	18,110		MCH	51,464	
VNM	224,428		VCS	11,066		VIB	29,769	
BID	158,065		IDC	7,650		BSR	20,807	

KLGD nhiều nhất	Giá trị	TB 30 ngày	KLGD nhiều nhất	Giá trị	TB 30 ngày	KLGD nhiều nhất	Giá trị	TB 30 ngày
TCB	38,933,939	19,061,155	ACB	14,927,035	11,505,584	BSR	5,026,000	2,915,640
HPG	25,663,180	17,341,883	SHS	4,216,757	3,685,413	BVB	1,748,600	1,721,670
STB	22,628,960	20,448,940	SHB	4,077,093	3,350,454	VIB	1,652,833	1,902,395
FLC	16,735,810	17,171,898	PVS	3,938,871	5,997,142	BSA	1,411,700	56,496
ITA	12,431,840	13,821,814	NVB	3,889,900	2,816,949	DRI	934,500	476,643

Nguồn: Bloomberg & YSVN

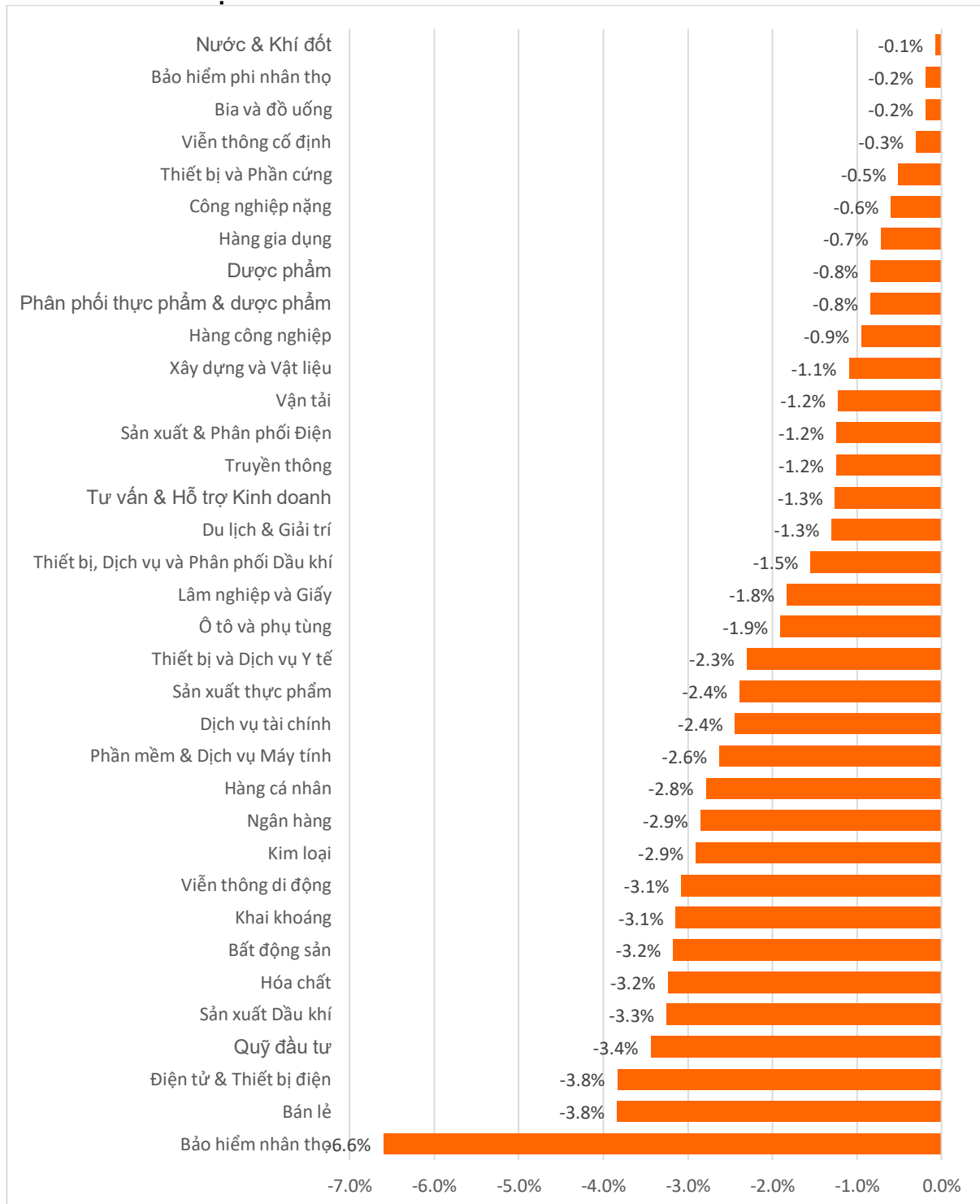
Nguồn: Bloomberg & YSVN

Nguồn: Bloomberg & YSVN



We Create Fortune

DIỄN BIẾN GIAO DỊCH CÁC NHÓM NGÀNH



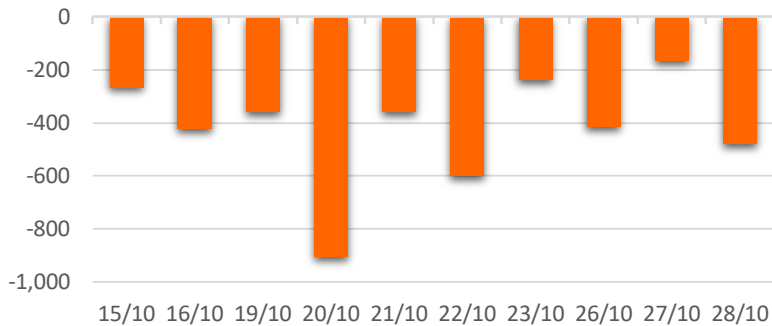
Nguồn: FiinPro – YSVN



We Create **Fortune**

THỐNG KÊ GIAO DỊCH KHỐI NGOẠI

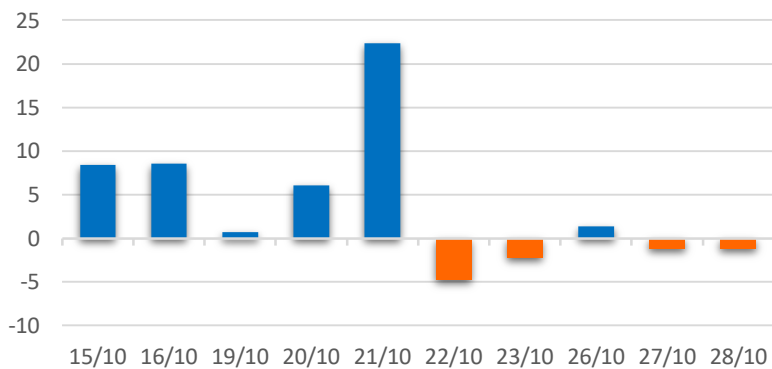
Diễn biến Mua/Bán ròng Khối ngoại HSX



Mã CK	Giá trị mua ròng (tr. VND)	Mã CK	Giá trị Bán ròng (tr. VND)
HSG	34,207	MSN	303,354
VHM	19,196	VRE	56,845
CTG	18,590	HPG	56,263
SBT	17,233	VIC	41,550
FUEVFNVD	12,935	HDB	39,390

TOP 5 Cổ phiếu khối ngoại Mua/Bán trên sàn HSX

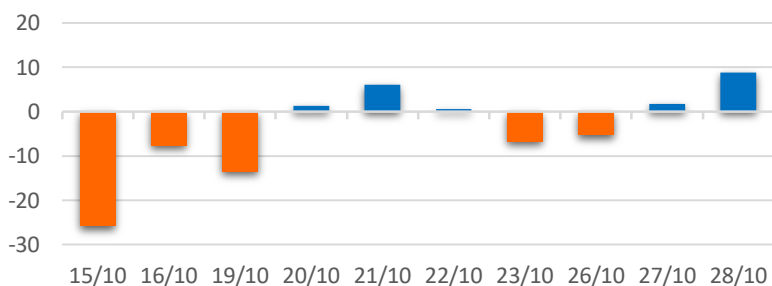
Diễn biến Mua/Bán ròng Khối ngoại HNX



Mã CK	Giá trị mua ròng (tr. VND)	Mã CK	Giá trị Bán ròng (tr. VND)
BAX	1,105	VCG	1,655
SHB	965	NTP	700
PLC	375	DNP	697
SD5	375	IDC	644
IDV	335	TNG	501

TOP 5 Cổ phiếu khối ngoại Mua/Bán trên sàn HNX

Diễn biến Mua/Bán ròng Khối ngoại
UPCOM



Mã CK	Giá trị mua ròng (tr. VND)	Mã CK	Giá trị Bán ròng (tr. VND)
ACV	4,408	MSR	1,152
NTC	2,308	BSR	417
SIP	1,183	QNS	379
MCH	510	OIL	345
BDT	113	VEA	278

TOP 5 Cổ phiếu khối ngoại Mua/Bán trên sàn UPCoM

Nguồn: FiinPro – YSVN



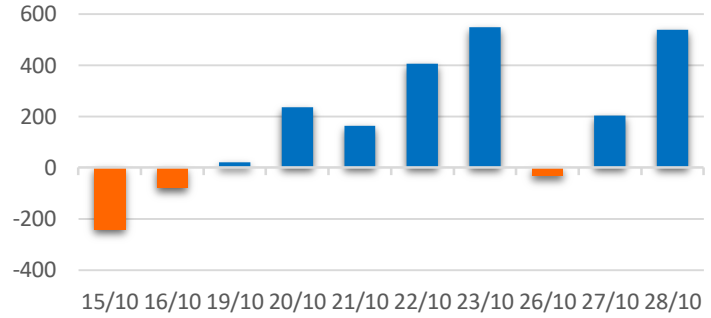
We Create **Fortune**

THỐNG KÊ GIAO DỊCH TỰ DOANH

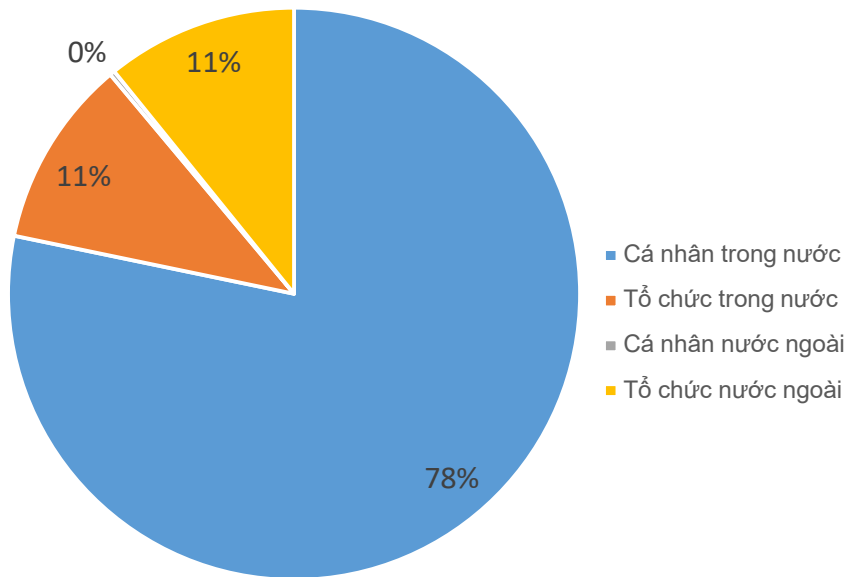
Mã CK	Giá trị mua ròng (tr. VND)	Mã CK	Giá trị Bán ròng (tr. VND)
SGN	92,858	FUEVFNVD	13,102
VNM	47,987	DIG	12,853
TCB	47,314	E1VFN30	6,573
VPB	39,342	HDG	2,203
VIC	38,414	DBC	420

Top 5 các mã đạt GDTD lớn nhất

Giá trị giao dịch tự doanh mua/bán ròng (tỷ đồng)



CƠ CẤU THỊ TRƯỜNG CHỨNG KHOÁN VIỆT NAM

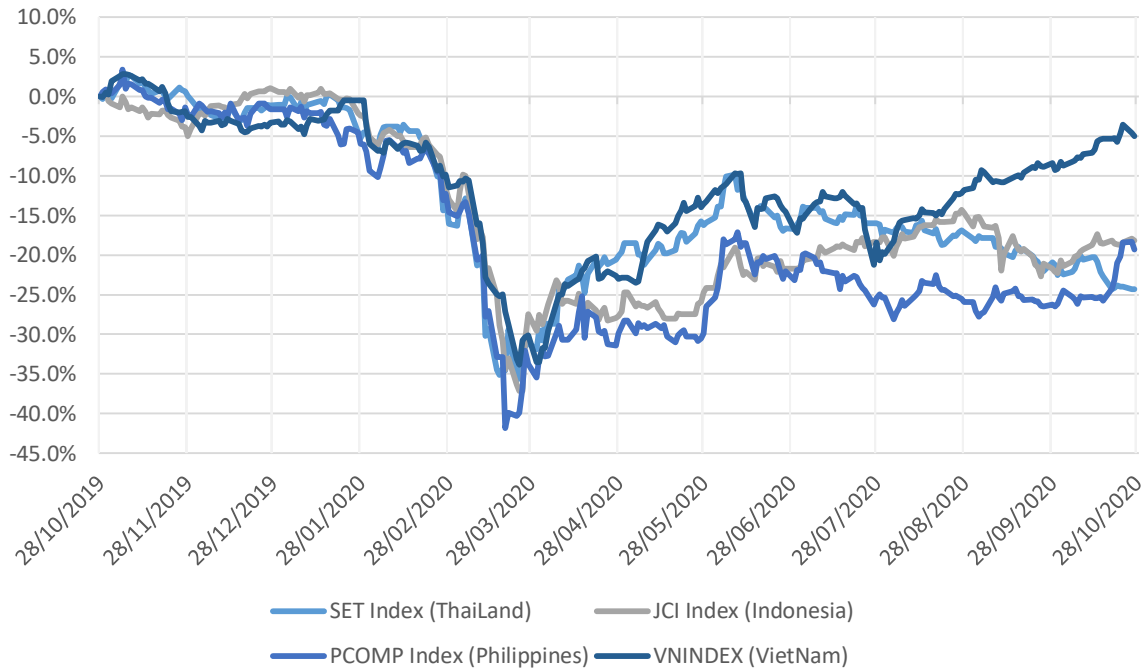


Nguồn: FiinPro – YSVN



We Create Fortune

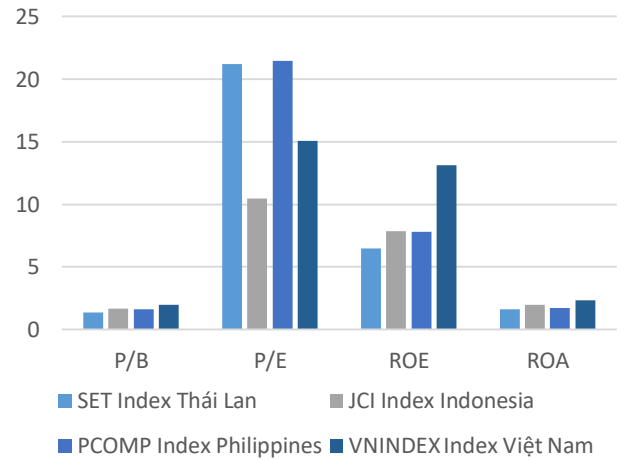
Diễn biến các thị trường trong khu vực



Dữ liệu thị trường các quốc gia trong khu vực

		Thái Lan	Indonesia	Philippines	Việt Nam
P/B		1.4x	1.7x	1.6x	2.0x
P/E		21.2x	10.5x	21.5x	15.1x
ROE	%	6.48	7.86	7.82	13.15
ROA	%	1.63	1.99	1.73	2.34
Vốn hóa	Tỷ USD	419.70	404.47	168.72	147.88
GTGD	Triệu USD	1.17	0.52	0.09	0.33
LS cổ tức	%	3.52	2.72	1.77	1.80

Nguồn: Bloomberg & YSVN





We Create **Fortune**

CÔNG TY CỔ PHẦN CHỨNG KHOÁN YUANTA VIỆT NAM

Phòng phân tích khối khách hàng cá nhân

Nguyễn Thế Minh

Giám đốc Nghiên cứu Phân tích

+84 28 3622 6868 ext 3826

minh.nguyen@yuanta.com.vn

Lý Thị Hiền

Trưởng phòng NC-PT

+84 28 3622 6868 ext 3908

hien.ly@yuanta.com.vn

Quách Đức Khánh

Chuyên viên phân tích cao cấp

+84 28 3622 6868 ext 3833

khanh.quach@yuanta.com.vn

Nguyễn Trịnh Ngọc Hồng

Chuyên viên phân tích cao cấp

+84 28 3622 6868 ext 3832

hong.nguyen@yuanta.com.vn

Phạm Tấn Phát

Chuyên viên phân tích cao cấp

+84 28 3622 6868 ext 3880

phat.pham@yuanta.com.vn

Phòng Môi giới khách hàng cá nhân

Nguyễn Thanh Tùng

Giám đốc Môi giới Hội Sở

+84 28 3622 6868 ext 3609

tung.nguyen@yuanta.com.vn

Phạm Đắc Thành

Giám đốc Khu vực Miền Bắc

+84 28 3622 6868 ext 3416

thanh.pham@yuanta.com.vn

Nguyễn Mạnh Hoạt

Giám đốc Khu vực Miền Nam (KV TP.HCM)

+84 28 3622 6868 ext 3847

hoat.nguyen@yuanta.com.vn

Lương Kỳ Ty

Giám đốc chi nhánh Chợ Lớn

+84 28 3622 6868 ext 3653

ty.luong@yuanta.com.vn

Bùi Quốc Phong

Giám đốc chi nhánh Đồng Nai

+84 28 3622 6868 ext 3701

phong.bui@yuanta.com.vn

Võ Thị Thu Thủy

Giám đốc chi nhánh Bình Dương

+84 28 3622 6868 ext 3505

thuy.vo@yuanta.com.vn

Nguyễn Việt Quang

Giám đốc chi nhánh Hà Nội

+84 28 3622 6868 ext 3404

quang.nguyen@yuanta.com.vn

Võ Đình Tuấn

Giám đốc chi nhánh Đà Nẵng

+84 28 3622 6868 ext 3301

tuan.vo@yuanta.com.vn

Đình Thị Thu Cúc

Giám đốc chi nhánh Vũng Tàu

+84 28 3622 6868 ext 3203

cuc.dinh@yuanta.com.vn



We Create Fortune

Appendix A: Important Disclosures

Analyst Certification

Each research analyst primarily responsible for the content of this research report, in whole or in part, certifies that with respect to each security or issuer that the analyst covered in this report: (1) all of the views expressed accurately reflect his or her personal views about those securities or issuers; and (2) no part of his or her compensation was, is, or will be, directly or indirectly, related to the specific recommendations or views expressed by that research analyst in the research report.

Ratings Definitions

BUY: We have a positive outlook on the stock based on our expected absolute or relative return over the investment period. Our thesis is based on our analysis of the company's outlook, financial performance, catalysts, valuation and risk profile. We recommend investors add to their position.

HOLD-Outperform: In our view, the stock's fundamentals are relatively more attractive than peers at the current price. Our thesis is based on our analysis of the company's outlook, financial performance, catalysts, valuation and risk profile.

HOLD-Underperform: In our view, the stock's fundamentals are relatively less attractive than peers at the current price. Our thesis is based on our analysis of the company's outlook, financial performance, catalysts, valuation and risk profile.

SELL: We have a negative outlook on the stock based on our expected absolute or relative return over the investment period. Our thesis is based on our analysis of the company's outlook, financial performance, catalysts, valuation and risk profile. We recommend investors reduce their position.

Under Review: We actively follow the company, although our estimates, rating and target price are under review.

Restricted: The rating and target price have been suspended temporarily to comply with applicable regulations and/or Yuanta policies.

Note: Yuanta research coverage with a Target Price is based on an investment period of 12 months. Greater China Discovery Series coverage does not have a formal 12 months Target Price and the recommendation is based on an investment period specified by the analyst in the report.

Global Disclaimer

© 2018 Yuanta. All rights reserved. The information in this report has been compiled from sources we believe to be reliable, but we do not hold ourselves responsible for its completeness or accuracy. It is not an offer to sell or solicitation of an offer to buy any securities. All opinions and estimates included in this report constitute our judgment as of this date and are subject to change without notice.

This report provides general information only. Neither the information nor any opinion expressed herein constitutes an offer or invitation to make an offer to buy or sell securities or other investments. This material is prepared for general circulation to clients and is not intended to provide tailored investment advice and does not take into account the individual financial situation and objectives of any specific person who may receive this report. Investors should seek financial advice regarding the appropriateness of investing in any securities, investments or investment strategies discussed or recommended in this report. The information contained in this report has been compiled from sources believed to be reliable but no representation or warranty, express or implied, is made as to its accuracy, completeness or correctness. This report is not (and should not be construed as) a solicitation to act as securities broker or dealer in any jurisdiction by any person or company that is not legally permitted to carry on such business in that jurisdiction.

Yuanta research is distributed in the United States only to Major U.S. Institutional Investors (as defined in Rule 15a-6 under the Securities Exchange Act of 1934, as amended and SEC staff interpretations thereof). All transactions by a US person in the securities mentioned in this report must be effected through a registered broker-dealer under Section 15 of the Securities Exchange Act of 1934, as amended. Yuanta research is distributed in Taiwan by Yuanta Securities Investment Consulting. Yuanta research is distributed in Hong Kong by Yuanta Securities (Hong Kong) Co. Limited, which is licensed in Hong Kong by the Securities and Futures Commission for regulated activities, including Type 4 regulated activity (advising on securities). In Hong Kong, this research report may not be redistributed, retransmitted or disclosed, in whole or in part or in any form or manner, without the express written