



*Yuanta
Securities Vietnam*



21/10/2020

MORNING NOTE

**Kịch bản vẫn là đi ngang và
điều chỉnh – TCM**



*Yuanta
Securities Vietnam*



DIỄN BIẾN THỊ TRƯỜNG THẾ GIỚI

Nhận định diễn biến
thị trường hàng hóa
và TTCK thế giới



Phố Wall quay trở lại đà tăng

- Đảng Dân chủ và chính quyền Trump đã tiến gần đến thỏa thuận về gói chính sách tài khóa mới, điều này đã khiến tâm lý NĐT cải thiện tích cực hơn.
- Chỉ số Nasdaq đóng cửa tăng nhẹ 0.3% và xu hướng ngắn hạn vẫn duy trì ở mức TĂNG. Đồng thời, đồ thị giá của chỉ số này vẫn đang trong giai đoạn tích lũy cho nên chúng tôi cho rằng chỉ số này có thể sẽ tiếp tục đi ngang với biên độ hẹp trong vài phiên tới.





Diễn biến các quỹ ETF



Mã	Ngày	Thay đổi (.000)	M/B ước tính (tỷ)	Tỷ lệ Premium
VanEck	20/10	-	-	-0.69%
DB FTSE	19/10	-	-	0.05%
Ishares MSCI Frontier 100 ETF	20/10	-	-	1.24%
Kim Kindex VN30	19/10	-	-	-0.82%
Premia MSCI	19/10	-	-	0.07%
E1VFN30	16/10	-	-	-0.02%
FUEVFN30	16/10	+200	+3	#VALUE!
FUESSVFL	08/10	-	-	0.05%



Yuanta
Securities Vietnam





*Yuanta
Securities Vietnam*



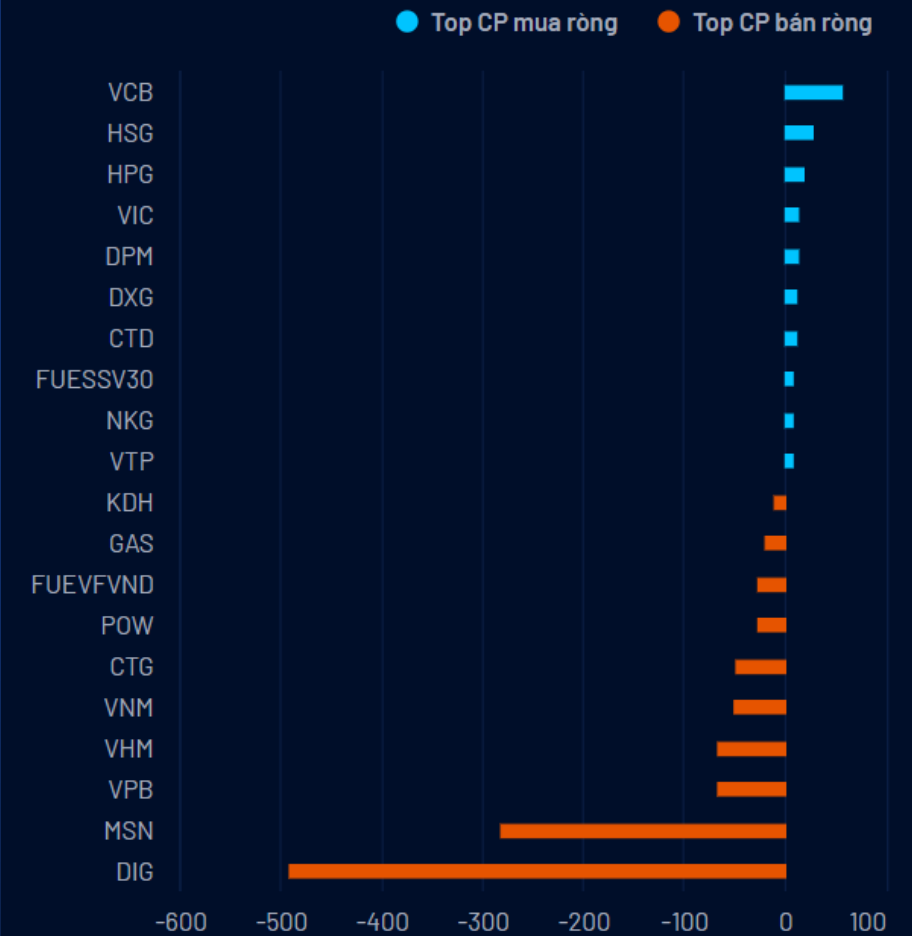
DIỄN BIẾN THỊ TRƯỜNG VIỆT NAM



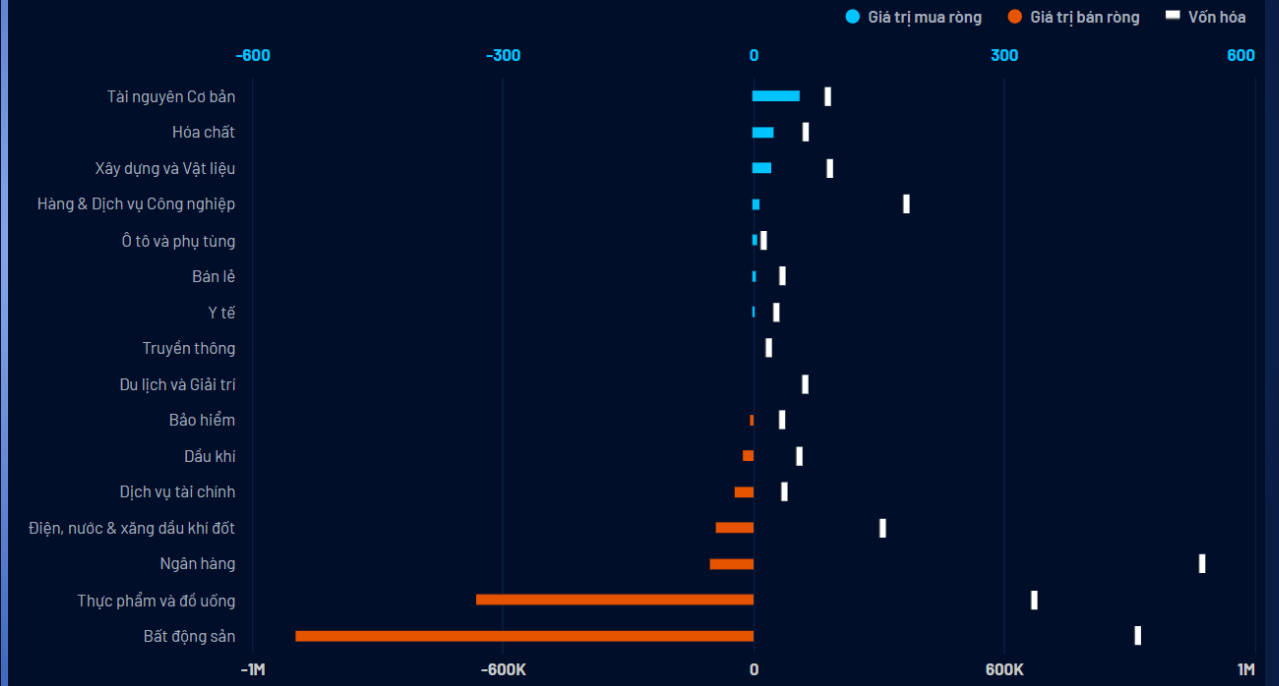
Khối ngoại bán ròng 898 tỷ



TOP CỔ PHIẾU MUA VÀ BÁN RÒNG



DÒNG VỐN NGOẠI THEO NHÓM NGÀNH (Tỷ đồng)



Yuanta Securities Vietnam



CỔ PHIẾU HÔM NAY

TCM



*Yuanta
Securities Vietnam*



CƠ CẤU CỔ ĐÔNG



- SH Nhà Nước (0%)
- SH Nước Ngoài (48.97%)
- SH Khác (51.03%)

TCM

Kháng cự ngắn hạn	15.10
Hỗ trợ ngắn hạn	13.38
Xu hướng ngắn hạn	TĂNG
Kháng cự trung hạn	15.60
Hỗ trợ trung hạn	12.54
Xu hướng trung hạn	TĂNG

THÔNG TIN CƠ BẢN

Nhóm ngành	Hàng Tiêu dùng	ROE (TTM)
Ngành	Hàng cá nhân	EPS (TTM) 3,799
GTGD	55,958,534,000	Tỷ lệ free float 60.00%
KLGD (CP)	2,290,330	P/E (TTM) 6.3x
Vốn hóa (Tỷ VND)	1,478	P/B 1.0x
SLCPLH (CP)	61,967,899	P/S 0.4x
Tỷ suất cổ tức	0%	EV/EBITDA(TTM) 5.26
KLTB 20 phiên	1,185,382	Giá trị DN (Tỷ VND) 2,235
Beta 6th (TTM)	1.27	ROA (TTM)

Mã CP
TCM

Tên công ty
Dệt may Thành Công

Sàn GD
HOSE

STOCK RATING

90

ĐIỂM CƠ BẢN

94

SỨC MẠNH GIÁ

86

Xu hướng ngắn hạn

TĂNG ▲

Khuyến nghị

NẮM GIỮ ▬

Ngày

20/10/2020

Giá đóng cửa

25,050

49%

%Room khối ngoại sở hữu

48.97%

% Room khối ngoại còn lại

0.03%





Room khối ngoại còn lại

17,094 cổ phiếu

Tổng ROOM Khối ngoại được phép sở hữu



TCM – Ưu tiên nắm giữ

- 
- 
- Mức Stock Rating của TCM ở mức 90 điểm, trong đó điểm cơ bản và sức mạnh giá đều trên 80 điểm cho nên chúng tôi duy trì đánh giá TÍCH CỰC mức xếp hạng tăng trưởng của cổ phiếu này.
 - Đồ thị giá của TCM tiếp tục đạt mức cao nhất 52 tuần với khối lượng giao dịch tăng đột biến so với mức khối lượng trung bình 20 phiên. Đồng thời, đồ thị giá có dấu hiệu bước vào giai đoạn biến động mạnh theo chiều hướng tích cực cho thấy xu hướng TĂNG ngắn hạn có thể sẽ tiếp tục mở rộng.
 - Chúng tôi đã khuyến nghị mua TCM trước đó với mức mục tiêu kỳ vọng trong ngắn hạn 25.74 (chi tiết xem tại: https://yuanta.com.vn/wp-content/uploads/2020/08/Morning-Note_200805.pdf). Tuy nhiên, rủi ro ngắn hạn có dấu hiệu gia tăng khi đồ thị giá dần hình thành mô hình đảo chiều Bearish Crab. Do đó, chúng tôi khuyến nghị các nhà đầu tư tiếp tục nắm giữ và hạn chế gia tăng tỷ trọng cổ phiếu này hoặc không mua mới.
- 
- 





TCM – Ưu tiên nắm giữ









*Yuanta
Securities Vietnam*



QUAN ĐIỂM THỊ TRƯỜNG NGẮN HẠN



Quan điểm thị trường ngắn hạn

- 
- 
- 
- Chúng tôi cho rằng thị trường có thể sẽ tiếp tục đi ngang quanh ngưỡng 945 điểm của chỉ số VN-Index trong phiên kế tiếp và chúng tôi bảo lưu kịch bản điều chỉnh trong vài phiên tới. Đồng thời, rủi ro ngắn hạn tiếp tục gia tăng khi tâm lý ngắn hạn vẫn tiếp tục tỏ ra thận trọng với xu hướng ngắn hạn hiện tại cho nên chúng tôi đánh giá cơ hội tìm kiếm lợi nhuận vẫn ở mức thấp trong ngắn hạn.
 - Hệ thống chỉ báo xu hướng của chúng tôi vẫn duy trì mức TĂNG xu hướng ngắn hạn của các chỉ số chính và duy trì mức GIẢM xu hướng ngắn hạn của chỉ số VN-Smallcaps. Do đó, chúng tôi khuyến nghị các nhà đầu tư ngắn tiếp tục cơ cấu danh mục theo hướng giảm tỷ trọng cổ phiếu dưới 50% danh mục và chưa nên mua vào thời điểm hiện tại.
 - Tham khảo tín hiệu mua/bán cổ phiếu tại: <https://ysradar.yuanta.com.vn/>
- 





*Yuanta
Securities Vietnam*



DANH MỤC KHUYẾN NGHỊ NGẮN HẠN

Danh mục khuyến nghị ngắn hạn

CP	Giá	Xu hướng ngắn hạn	Xu hướng trung hạn	Ngày khuyến nghị	Giao dịch T+	Giá mua ngắn hạn	Stop loss	%Lợi nhuận	Khuyến nghị ngắn hạn	Trạng thái xu hướng
VIP	6.79	TĂNG	TĂNG	30/7/2020	T+58	5.54	6.57	22.56%	NẮM GIỮ	Sideways
HPG	29.35	TĂNG	TĂNG	5/8/2020	T+54	23.00	28.19	27.61%	NẮM GIỮ	Bien dong manh
TCM	25.05	TĂNG	TĂNG	5/8/2020	T+54	21.50	22.62	16.51%	NẮM GIỮ	Sideways
VIB	33.60	TĂNG	TĂNG	7/8/2020	T+52	19.50	31.16	72.31%	NẮM GIỮ	Sideways
DCM	12.45	TĂNG	TĂNG	14/8/2020	T+47	8.70	11.70	43.10%	NẮM GIỮ	Bien dong manh
SHS	13.70	TĂNG	TĂNG	20/8/2020	T+43	11.20	12.85	22.32%	NẮM GIỮ	Sideways
CCL	7.65	TĂNG	TĂNG	17/9/2020	T+23	7.43	7.32	3.01%	NẮM GIỮ	Sideways
PET	10.40	TĂNG	TĂNG	17/9/2020	T+23	9.50	10.14	9.47%	NẮM GIỮ	Sideways
FPT	53.20	TĂNG	TĂNG	21/9/2020	T+21	51.20	51.41	3.91%	NẮM GIỮ	Bien dong manh
VGC	23.05	TĂNG	TĂNG	28/9/2020	T+16	23.50	22.50	-1.91%	NẮM GIỮ	Sideways





Yuanta
Securities Vietnam



Phòng Nghiên cứu và Phân tích khối Khách hàng cá nhân

Liên hệ

Nguyễn Thế Minh

Giám đốc Nghiên cứu Phân tích
+84 28 3622 6868 ext 3826
minh.nguyen@yuanta.com.vn

Quách Đức Khánh

Chuyên viên phân tích cao cấp
+84 28 3622 6868 ext 3833
khanh.quach@yuanta.com.vn

Phạm Tấn Phát

Chuyên viên phân tích cao cấp
+84 28 3622 6868 ext 3880
phat.pham@yuanta.com.vn

Lý Thị Hiền

Trưởng phòng Nghiên cứu Phân tích
+84 28 3622 6868 ext 3908
hien.ly@yuanta.com.vn

Nguyễn Trịnh Ngọc Hồng

Chuyên viên phân tích cao cấp
+84 28 3622 6868 ext 3832
hong.nguyen@yuanta.com.vn

Global Disclaimer



*Yuanta
Securities Vietnam*



© 2020 Yuanta. All rights reserved. The information in this report has been compiled from sources we believe to be reliable, but we do not hold ourselves responsible for its completeness or accuracy. It is not an offer to sell or solicitation of an offer to buy any securities. All opinions and estimates included in this report constitute our judgment as of this date and are subject to change without notice.

This report provides general information only. Neither the information nor any opinion expressed herein constitutes an offer or invitation to make an offer to buy or sell securities or other investments. This material is prepared for general circulation to clients and is not intended to provide tailored investment advice and does not take into account the individual financial situation and objectives of any specific person who may receive this report. Investors should seek financial advice regarding the appropriateness of investing in any securities, investments or investment strategies discussed or recommended in this report. The information contained in this report has been compiled from sources believed to be reliable but no representation or warranty, express or implied, is made as to its accuracy, completeness or correctness. This report is not (and should not be construed as) a solicitation to act as securities broker or dealer in any jurisdiction by any person or company that is not legally permitted to carry on such business in that jurisdiction.

Yuanta research is distributed in the United States only to Major U.S. Institutional Investors (as defined in Rule 15a-6 under the Securities Exchange Act of 1934, as amended and SEC staff interpretations thereof). All transactions by a US person in the securities mentioned in this report must be effected through a registered broker-dealer under Section 15 of the Securities Exchange Act of 1934, as amended. Yuanta research is distributed in Taiwan by Yuanta Securities Investment Consulting. Yuanta research is distributed in Hong Kong by Yuanta Securities (Hong Kong) Co. Limited, which is licensed in Hong Kong by the Securities and Futures Commission for regulated activities, including Type 4 regulated activity (advising on securities). In Hong Kong, this research report may not be redistributed, retransmitted or disclosed, in whole or in part or and any form or manner, without the express written consent of Yuanta Securities (Hong Kong) Co. Limited.